

Årsredovisning för

Retail Oriented Nordic AB

559052-3949

Räkenskapsåret


2024-01-01 - 2024-12-31

Förvaltningsberättelse	1
Resultaträkning	2
Balansräkning	3
Noter	5
Underskrifter	6

Fastställelseintyg

Jag intygar att resultaträkningen och balansräkningen har fastställts på årsstämman 2025-01-07. Årsstämman beslöt att godkänna styrelsens förslag till vinstdisposition.

Jag intygar att denna kopia av årsredovisningen överensstämmer med originalet och att originalen undertecknats av samtliga personer som enligt lag ska underteckna dessa.


Jonas Bååth
Styrelseledamot
2025-03-18

Förvaltningsberättelse

Styrelsen för Retail Oriented Nordic AB, 559052-3949, avger följande årsredovisning för räkenskapsåret 2024-01-01 - 2024-12-31.

Verksamheten

Verksamhetens art och inriktning

Verksamheten består i att förvalta bolagets tillgångar samt konsultverksamhet.

Rättvisande översikt över utvecklingen

	2024	2023	2022	Belopp i kr 2021
Nettoomsättning	164 477	273 792	6 000 000	15 700 000
Resultat efter finansiella poster	-695 279	765 498	50 852 140	12 161 204
Soliditet %	87,6	96,3	94,7	75,7

Nyckeltalsdefinitioner

Soliditet

Justerat eget kapital i procent av balansomslutningen.

Förändringar i eget kapital

	Aktie- kapital	Balanserat resultat	Årets resultat
Ingående balans	100 000	68 900 128	1 386 097
Balanseras i ny räkning		1 386 097	-1 386 097
Fondemission		-27 940 689	
Årets resultat			-213 481
Utgående balans	100 000	42 345 536	-213 481

Resultatdisposition

	Belopp i kr
<i>Till årsstämmans förfogande står följande medel</i>	
Balanserat resultat	42 345 536
Årets resultat	-213 481
Medel att disponera	42 132 055

Kommentar till resultatdisposition

Förfogande stående vinstmedel ska balanseras i ny räkning.

Resultaträkning

Belopp i kr

	Not	2024-01-01- 2024-12-31	2023-01-01- 2023-12-31
Rörelsens intäkter, lagerförändringar m.m.			
Nettoomsättning		164 477	273 792
Summa rörelsens intäkter, lagerförändringar m.m.		164 477	273 792
Rörelsens kostnader			
Övriga externa kostnader		-658 374	-1 050 708
Personalkostnader	2	-850 498	-1 042 831
Summa rörelsens kostnader		-1 508 872	-2 093 539
Rörelseresultat		-1 344 395	-1 819 747
Resultat från finansiella poster			
Resultat från andelar i koncernföretag		-	300 000
Resultat från övriga värdepapper och fordringar som är anläggningstillgångar		359 420	1 966 006
Övriga ränteintäkter och liknande resultatposter		371 521	344 357
Räntekostnader och liknande resultatposter		-81 825	-25 118
Summa resultat från finansiella poster		649 116	2 585 245
Resultat efter finansiella poster		-695 279	765 498
Bokslutsdispositioner			
Förändring av periodiseringsfonder		527 000	640 000
Summa bokslutsdispositioner		527 000	640 000
Resultat före skatt		-168 279	1 405 498
Skatter			
Skatt på årets resultat	3	-45 202	-19 401
Summa skatter		-45 202	-19 401
Årets resultat		-213 481	1 386 097

2025032109575

Balansräkning

Belopp i kr

Not

2024-12-31

2023-12-31

TILLGÅNGAR

Anläggningstillgångar

Finansiella anläggningstillgångar

Andra långfristiga fordringar

4

52 790 000

64 024 199

Summa finansiella anläggningstillgångar

52 790 000

64 024 199

Summa anläggningstillgångar

52 790 000

64 024 199

Omsättningstillgångar

Kortfristiga fordringar

Aktuell skattefordran

-

18 362

Övriga fordringar

64 120

1 324 818

Förutbetalda kostnader och upplupna intäkter

12 336

42 883

Summa kortfristiga fordringar

76 456

1 386 063

Kassa och bank

Kassa och bank

6 868 055

18 590 122

Summa kassa och bank

6 868 055

18 590 122

Summa omsättningstillgångar

6 944 511

19 976 185

SUMMA TILLGÅNGAR

59 734 511

84 000 384

2025032109576

Balansräkning

Belopp i kr

Not

2024-12-31

2023-12-31

EGET KAPITAL OCH SKULDER

Eget kapital

Bundet eget kapital

Aktiekapital

100 000

100 000

Summa bundet eget kapital

100 000

100 000

Fritt eget kapital

Balanserat resultat

42 345 536

68 900 128

Årets resultat

-213 481

1 386 097

Summa fritt eget kapital

42 132 055

70 286 225

Summa eget kapital

42 232 055

70 386 225

Obeskattade reserver

Periodiseringsfonder

12 703 000

13 230 000

Summa obeskattade reserver

12 703 000

13 230 000

Kortfristiga skulder

Leverantörsskulder

-

40 256

Aktuella skatteskulder

45 202

-

Övriga skulder

4 655 283

229 991

Upplupna kostnader och förutbetalda intäkter

98 971

113 912

Summa kortfristiga skulder

4 799 456

384 159

SUMMA EGET KAPITAL OCH SKULDER

59 734 511

84 000 384

2025032109577

Noter

Belopp i kr om inget annat anges.

Not 1 Redovisnings- och värderingsprinciper

Redovisnings- och värderingsprinciper

Årsredovisningen har upprättats i enlighet med årsredovisningslagen och Bokföringsnämndens allmänna råd BFNAR 2012:1 Årsredovisning och koncernredovisning (K3).

Not 2 Personal

Medelantalet anställda

	2024-01-01- 2024-12-31	2023-01-01- 2023-12-31
Kvinnor	2	2
Kvinnor (%)	100	100
Medelantalet anställda	2	2

Löner och andra ersättningar

	2024-01-01- 2024-12-31	2023-01-01- 2023-12-31
Övriga anställda	622 011	813 235
Summa	622 011	813 235

Sociala kostnader inklusive pensionskostnader

	2024-01-01- 2024-12-31	2023-01-01- 2023-12-31
Övriga sociala avgifter enligt lag och avtal	188 520	152 306
Summa	188 520	152 306

Not 3 Skatt på årets resultat


	2024-01-01- 2024-12-31	2023-01-01- 2023-12-31
Avstämning av effektiv skatt		
Resultat före skatt	-168 279	1 405 498


Not 4 Andra långfristiga fordringar


	2024-12-31	2023-12-31
Ingående anskaffningsvärden	64 024 199	59 346 311
Förändringar av anskaffningsvärden		4 677 888
Tillkommande fordringar		
Reglerade fordringar	-11 234 199	
Utgående anskaffningsvärden	52 790 000	64 024 199
Redovisat värde	52 790 000	64 024 199


Underskrifter

Sundbyberg 2025-01-07


Jonas Bååth
Styrelseordförande


Magnus Hartzell
Styrelseledamot


Anifa Bååth
Styrelseledamot


Susanne Hartzell
Styrelseledamot

2025032109579