


Bolagsverket
Årsredovisningar
851 98 Sundsvall



GOTHENBURG
RO/RO TERMINAL

Fastställelseintyg

Undertecknad intygar, dels att bilagd kopia av Gothenburg Ro/Ro Terminal AB:s årsredovisning 2023 överensstämmer med originalet, dels att resultat- och balansräkningen fastställts på årsstämman den 5 juli 2024. Årsstämman beslöt att godkänna styrelsens förslag till vinstdisposition.

Göteborg den 5 juli 2024



Maria Franksen

Postal address
Gothenburg Ro/Ro Terminal AB
Box 8986
SE-402 74 Göteborg

Company tax information
556785-6314
SE556785631401
F-Skattebevis

Telephone
+46 31 650 775
Swift code NDEASESS
IBAN SE6695000099604200524363

Banking account
480-7293
Postal account
52436-3

Årsredovisning

för

Gothenburg Ro/Ro Terminal AB

556785-6314

Räkenskapsåret

2023

Styrelsen och verkställande direktören för Gothenburg Ro/Ro Terminal AB avger följande årsredovisning för räkenskapsåret 2023.

Årsredovisningen är upprättad i svenska kronor, SEK. Om inte annat särskilt anges, redovisas alla belopp i tusentals kronor (TSEK). Uppgifter inom parentes avser föregående år.

Förvaltningsberättelse

Information om verksamheten

Gothenburg Ro/Ro Terminal ABs affärsidé är att stärka våra kunders konkurrenskraft samt vår gemensamma affär genom att utveckla och sälja ro/ro- och logistik tjänster. Gothenburg Ro/Ro Terminal AB innehar ett 25-årigt koncessionsavtal med Göteborgs Hamn AB med rätten att bedriva ro/ro-verksamhet, godshantering över kaj, godshantering via järnväg samt rätten att hyra kajer, terminalytor och byggnader. Koncessionsavtalet gäller till och med 2036.

Årets utveckling

Bolagets resultat efter finansiella poster uppgick till -49 mnkr (-27 mnkr).

Rollvolymen för trailer och container minskade 2023 med 5% och pappersvolymen i Stora Ensos specialcontainers minskade med 20% jämfört med 2022. Bilvolymen minskade 2023 med 2% jämfört med 2022. Intäkterna uppgick till 566 mnkr (506 mnkr), en ökning med 60 mnkr 11% jämfört med året innan. Rörelsekostnaderna uppgick till 615 mnkr (532 mnkr) en ökning med 83 mnkr 15%.

Intäkterna för året ökade främst tack vare prishöjningar och intäkter för att hantera nya turlistor, den så kallade CO2-turlistan, som bygger på kortare liggetider för fartyg vid kaj med syftet att minska CO2-utsläpp. Kombiterminalen inbringade närmare 35 mnkr högre intäkter än 2022 då driften av denna startade i december 2022. Kostnaderna ökade väsentligt under året, främst ökade terminalkostnader och lönekostnader. Den ökande inflationen drev upp kostnaderna för att underhålla maskinparken och en kraftigt höjd koncessionsavgift på närmare 11% påverkade kostnaderna väsentligt. Ökningen av lönekostnaderna beror på delvis högre löneökningstakt än tidigare år, bolagets expansion med drift av Kombiterminal samt ovan nämnda CO2-turlista.

Väsentliga investeringar

Under 2023 har uppgradering av belysningsmaster på terminalen till nya LED-armaturer genomförts till en kostnad av 1 mnkr samt ett omfattande utbyte av avloppsstammar i kontorsbyggnad 709 till en kostnad av 0,35 mnkr. Under året har även diverse anpassningar och förbättringar av ny verkstadslokal genomförts till en kostnad av 1 mnkr.

Väsentliga händelser under verksamhetsåret

Antal anlöp jämfört med 2022 minskade på årsbasis med knappt 3%. Under andra halvåret minskade antal anlöp med 4%, en följd av minskat antal anlöp mellan Göteborg-Immingham. Antal sena anlöp in till terminalen var under året 15% vilket var något högre än 2022 (14%). Leveransprecisionen var 97,4% vilket är något högre än mål satt av styrelsen.

Kombiterminal

I december 2022 tog Bolaget över driften av Arkens Kombiterminal från tidigare operatör. Avtalet med Göteborgs hamn AB sträcker sig från 11 december 2022 och avtalstiden är 3 år. Under året har Bolaget hanterat närmast sig maxkapaciteten volymmässigt för anläggningen.

Turn-Around Plan

Styrelsen accepterade av VD föreslagen turn-around plan för Bolaget att få full effekt under 2024. Målet är att nå ett nollresultat. Turn-aroundplanen omfattar alla Bolagets delar och en total genomlysning av kontrakt, kostnader och intäkter.

Anställningar

Företaget har ökat antalet anställda till 284 (277). Personalbehovet har upprätthållits med hjälp av inhyrd personal från DFDS Professionals och fortsatt nyttjande av personal från "Blixt-pool". Utbildning för personal av den under 2021 lanserade Code of Conduct har fortsatt under 2023. Lost Time Accidents (LTA) var under året 13st (2). Av dessa 13 incidenter var 2st olyckor med längre sjukskrivning som följd.

Väsentliga händelser efter räkenskapsårets slut

Eftersom företaget är klassad som en EU- och samhällskritisk verksamhet har den allmänt oroliga utvecklingen i världen, pandemin och kriget i Ukraina, påverkat företaget. Företaget har även sett en fortsatt påverkan av Brexit och global komponentbrist.

Företaget omfattas av – förutom Sjöfartsskydd (ISPS) och skyddslagen som skyddsobjekt – av Säkerhetsskyddslagen som samhällsviktig verksamhet. Det innebär att företaget behöver göra riskanalyser, vissa säkerhetsroller, krigsplacering etc för att säkerställa att hamnen kan hållas öppen även i en kris/krigssituation för att säkerställa samhällets behov av mat, utrustning mm samt även för militära skäl. Världsläget innebär förhöjd risk och intresse för denna typ av verksamheter. Under året har krigsplaceringar utförts.

Under året har Bolaget beslutat att bygga en stålterminal. Terminalen ska byggas på landyta mellan RoRo-terminalen och Kombiterminalen och ett arrendeavtal har upprättats mellan Bolaget och GHAB. Planerad produktionsstart december 2024. Bolaget har också fått en kraftig ökning i volym från befintlig kund, Billerud, vilket leder till en väderskyddad yta anläggs att tas i bruk under Q3 2024.

Förväntad framtida utveckling samt väsentliga risker och osäkerhetsfaktorer

Förväntad framtida utveckling

Omvärldens konjunkturläge har stor påverkan på bolaget. Arbetet med att minska miljöpåverkan fortsätter oförtrutet. Bolaget ska vara självfinansierande över tid och jobbar kontinuerligt med att minska kostnaderna för att öka lönsamheten. Bolaget utgör en del av Göteborgs Hamns framtida utveckling.

Bolaget ser en volymutveckling i och med övertagandet av Arkens Kombiterminal vilket kommer fortsätta. I samband med övertagandet av Arkens Kombiterminal teckandes också ett avtal med Göteborgs hamn AB om ytterligare markyta där Bolaget avser att upprätta en stålterminal med planerad start december 2024.

Utvecklingen av papperskunden Billerud medför en ökning från 80kton till 280kton per annum. För Bolaget innebär detta att vi utökar de väderskyddade ytorna samt ökade intäkter.

Väsentliga risker och osäkerhetsfaktorer

Volymen påverkas starkt av utvecklingen av svensk import och export. Resultatet i bolaget påverkas av ett antal faktorer där de väsentligaste är volymförändringar, kollektivavtal och åldersstrukturen på maskiner. De finansiella riskerna är inte väsentliga på grund av begränsad nettoexponering i räntebärande tillgångar och skulder.

Andra icke-finansiella upplysningar

Försäkringar

Verksamheten är försäkrad genom TT Club och Trygg Hansa.

Miljö

Bolaget bedriver verksamhet som är tillståndspliktig enligt miljöbalken. Verksamhetens mest betydande miljöpåverkan utgörs av utsläpp till luft, mark och vatten samt buller från egen maskinpark och energiförbrukning. Göteborgs Hamn AB lämnade 2002 in en gemensam ansökan om att fortsatt få bedriva verksamhet för ytterhamnarnas samtliga aktiviteter. Villkor för fortsatt verksamhet erhöles i juni 2009 och slutligt villkor för elanslutning erhöles 2012-09-06 samt för buller 2013-10-09 och gäller tills vidare.

Uppdelningen av Göteborgs Hamn ABs terminaler i fristående bolag 2010-02-01 innebar att bolaget råder över ett eget kontrollprogram för de angivna villkoren samt övrigt innehåll i Miljödomstolens utslag.

Luft och buller

Bolaget samverkar med ägarna, Göteborgs Hamn och övriga terminaler inom tillståndet avseende klimatfrågor bl.a. genom en gemensam handlingsplan för elanslutning och buller. På två av kajavsnitten finns elanslutning med fartyg i regelbunden drift. Genomförda bullermätningar visar på att villkoren innehålls för ekvivalent respektive momentan ljudnivå från bolagets verksamhet. Maskinparken följer kraven i Göteborgs Stads "Miljökrav vid upphandling av entreprenader och tjänster". Varje maskin följs upp avseende reningsklass och förbrukning och vid inköp av maskiner gäller minst EU off road klass. Sedan halvårsskiftet 2019 drivs samtliga maskiner och andra dieselfordon med 100% HVO (fossilfri diesel) eller el, vilket minimerar utsläppet av CO2 och kraftigt reducerar övriga utsläpp. Alla tjänstebilar och fordon är numera eldrivna. Arbetande fordon köps in med möjligheten att konvertera när teknisk kapacitet finns.

Energi

All el som köps in är enligt "Bra miljöval". Löpande byts armaturer ut mot LED med belysningsstyrning. Energikartläggning enligt Lag (2014:266) om energikartläggning i stora företag, genomfördes gemensamt med övriga DFDS-bolag i Sverige.

Mark och vatten

Det finns väl fungerande rutiner och material för att förhindra skada om utsläpp skulle ske. Miljörapport upprättas och inlämnas årligen till myndigheter i enlighet med villkor i tillståndet. Gothenburg Ro/Ro Terminal ABs verksamhet är certifierad enligt ISO 14001 och ISO 9001.

Personal

Medelantalet anställda under 2023 uppgick till 284 exklusive tillfälligt anställda, varav 86% var män och 14% var kvinnor. Sjukfrånvaron uppgick under 2023 till 8,0% (9,2%). Korttidsfrånvaron har legat på en relativt stabil nivå under hela året och totalt för året var korttidsfrånvaron 4,3% (4,8%). Egna instruktörer utbildar löpande berörd personal i maskinkörning och säkerhet för att upprätthålla en god kompetens på terminalen.

Hållbarhetsupplysningar

Företaget upprättar ingen lagstadgad hållbarhetsrapport med hänsyn till undantaget enligt årsredovisningslagen 7 kap 31a§.

Moderföretaget DFDS A/S (publ), med säte i Köpenhamn, Danmark, upprättar hållbarhetsrapport för koncernen där företaget ingår. Koncernens hållbarhetsrapport finns tillgänglig på koncernens hemsida www.dfds.com.

Ägarförhållanden

Gothenburg Ro/Ro Terminal AB, med säte i Göteborg, ägs av Bohus Terminal Holding AB (org. nr 556820-8358) med säte i Göteborg som i sin tur ägs i ett joint venture förhållande till 65% av DFDS AB (org.nr. 556353-7679) med säte i Göteborg och till 35% av CLdN Lignes SA (org.nr B73465) med säte i Luxemburg. DFDS AB är ett helägt dotterbolag till DFDS A/S, med säte i Köpenhamn, Danmark, som är ett publikt bolag och vars aktier är noterade på Köpenhamnsbörsen. DFDS A/S upprättar koncernredovisning och den finns att tillgå hos DFDS A/S, Sundkrogsgade 11, DK-2100 Köpenhamn Ö, Danmark.

Antal aktier uppgår till 5 000 000 st till ett aktiekapital av 5 000 000 kr.

Flerårsöversikt (Tkr)	2023	2022	2021	2020	2019
Nettoomsättning (tkr)	565 945	505 725	470 727	459 795	524 739
Resultat efter finansiella poster (tkr)	-49 112	-26 709	-31 146	-11 903	20 339
Rörelsemarginal (%)	neg	neg	neg	neg	4,0
Avkastning på eget kap. (%)	neg	neg	neg	neg	17,8
Balansomslutning (tkr)	197 888	209 841	236 383	278 361	293 187
Soliditet (%)	11,5	23,4	30,4	36,6	38,9
Antal anställda	284	341	320	340	361

Förändringar i eget kapital (Tkr)

	Aktie- kapital	Balanserat resultat	Årets resultat	Totalt
Belopp vid årets ingång	5 000	40 548	-7 979	37 569
Disposition enligt beslut av årsstämman:				
Balanseras i ny räkning		-7 979	7 979	0
Erhållna ovillkorat aktieägartillskott		20 000		20 000
Årets resultat			-34 890	-34 890
Belopp vid årets utgång	5 000	52 569	-34 890	22 679

Förslag till vinstdisposition

Styrelsen föreslår att till förfogande stående vinstmedel (kronor):

balanserad vinst	52 569 308
årets förlust	-34 889 648
	17 679 660
disponeras så att	
i ny räkning överföres	17 679 660
	17 679 660

Resultaträkning	Not	2023-01-01	2022-01-01
TSEK		-2023-12-31	-2022-12-31
Rörelsens intäkter			
Nettoomsättning	2	555 870	501 815
Övriga rörelseintäkter		10 075	3 911
		565 945	505 726
Rörelsens kostnader			
Råvaror och förnödenheter		-31 525	-29 958
Övriga externa kostnader	3, 4	-225 579	-178 553
Personalkostnader	5	-340 751	-304 661
Avskrivningar och nedskrivningar av materiella och immateriella anläggningstillgångar	6	-17 710	-18 873
		-615 565	-532 045
Rörelseresultat		-49 620	-26 319
Resultat från finansiella poster			
Ränteintäkter och liknande resultatposter		1 009	23
Räntekostnader och liknande resultatposter	7, 8	-501	-412
		508	-389
Resultat efter finansiella poster		-49 112	-26 708
Bokslutsdispositioner	9	14 561	18 455
Resultat före skatt		-34 551	-8 253
Skatt på årets resultat	10	-339	274
Årets resultat		-34 890	-7 979

Balansräkning	Not	2023-12-31	2022-12-31
TSEK			
TILLGÅNGAR			
Anläggningstillgångar			
<i>Immateriella anläggningstillgångar</i>			
Koncessioner, patent, licenser, varumärken samt liknande rättigheter	11	203	262
		203	262
<i>Materiella anläggningstillgångar</i>			
Maskiner och andra tekniska anläggningar	12	46 438	63 591
Förbättringsutgifter på annans fastighet	13	10 273	8 083
Pågående nyanläggningar och förskott avseende materiella anläggningstillgångar	14	2 591	1 222
		59 302	72 896
<i>Finansiella anläggningstillgångar</i>			
Uppskjuten skattefordran		141	480
		141	480
Summa anläggningstillgångar		59 646	73 638
Omsättningstillgångar			
<i>Varulager m m</i>			
Råvaror och förnödenheter		8 028	7 994
		8 028	7 994
<i>Kortfristiga fordringar</i>			
Kundfordringar		21 287	31 157
Fordringar hos koncern-, intresse- och gemensamt styrda företag	15	17 822	26 621
Aktuella skattefordringar		7 709	3 225
Övriga fordringar		5 699	6 637
Förutbetalda kostnader och upplupna intäkter	16	30 987	29 023
		83 504	96 663
<i>Kassa och bank</i>		46 710	31 546
Summa omsättningstillgångar		138 242	136 203
SUMMA TILLGÅNGAR		197 888	209 841

Balansräkning	Not	2023-12-31	2022-12-31
TSEK			
EGET KAPITAL OCH SKULDER			
Eget kapital	17, 18		
<i>Bundet eget kapital</i>			
Bundet eget kapital		5 000	5 000
		5 000	5 000
<i>Fritt eget kapital</i>			
Balanserad vinst eller förlust		52 569	40 548
Årets resultat		-34 890	-7 979
		17 679	32 569
Summa eget kapital		22 679	37 569
Obeskattade reserver	19	0	14 561
Kortfristiga skulder			
Leverantörsskulder		20 141	19 860
Skulder till koncern-, intresse- och gemensamt styrda företag		5 566	3 958
Upplupna kostnader och förutbetalda intäkter	20	149 502	133 893
Summa kortfristiga skulder		175 209	157 711
SUMMA EGET KAPITAL OCH SKULDER		197 888	209 841

Kassaflödesanalys	Not	2023-01-01	2022-01-01
TSEK		-2023-12-31	-2022-12-31
Den löpande verksamheten			
Resultat efter finansiella poster		-49 112	-26 709
Justeringar för poster som inte ingår i kassaflödet	21	8 696	17 070
Betald skatt		-4 484	-79
Kassaflöde från den löpande verksamheten före förändring av rörelsekapital		-44 900	-9 718
Kassaflöde från förändring av rörelsekapitalet			
Förändring av varulager och pågående arbete		-34	97
Förändring av kundfordringar		18 669	38 761
Förändring av kortfristiga fordringar		-1 028	-3 479
Förändring av leverantörsskulder		1 889	4 447
Förändring av kortfristiga skulder		19 258	-4 554
Kassaflöde från den löpande verksamheten		-6 146	25 554
Investeringsverksamheten			
Investeringar i immateriella anläggningstillgångar		0	-296
Investeringar i materiella anläggningstillgångar		-6 453	-11 757
Försäljning av materiella anläggningstillgångar		7 763	2 113
Kassaflöde från investeringsverksamheten		1 310	-9 940
Finansieringsverksamheten			
Erhållna aktieägartillskott		20 000	0
Kassaflöde från finansieringsverksamheten		20 000	0
Årets kassaflöde		15 164	15 614
Likvida medel vid årets början			
Likvida medel vid årets början		31 546	15 932
Likvida medel vid årets slut		46 710	31 546

Noter

TSEK

Not 1 Redovisnings- och värderingsprinciper

Allmänna upplysningar

Årsredovisningen är upprättad i enlighet med årsredovisningslagen och BFNAR 2012:1 Årsredovisning och koncernredovisning (K3).

Fordringar och skulder i utländsk valuta har värderats till balansdagens kurs. Kursvinster och kursförluster på rörelsefordringar och rörelseskulder redovisas i rörelseresultatet medan kursvinster och kursförluster på finansiella fordringar och skulder redovisas som finansiella poster.

För säkring av tillgång eller skuld mot valutakursrisk används valutaterminer.

Redovisningsprinciperna är oförändrade jämfört med föregående år.

Intäktsredovisning

Intäkter har tagits upp till verkligt värde av vad som erhållits eller kommer att erhållas och redovisas i den omfattning det är sannolikt att de ekonomiska fördelarna kommer att tillgodogöras bolaget och intäkterna kan beräknas på ett tillförlitligt sätt.

Ersättning i form av ränta, royalty eller utdelning redovisas som intäkt när det är sannolikt att företaget kommer att få de ekonomiska fördelar som är förknippade med transaktionen och när inkomsten kan beräknas på ett tillförlitligt sätt.

Ränteintäkter redovisas i takt med att de intjänas. Om underliggande tillgångar genererar ränteintäkter görs beräkning på basis av den underliggande tillgångens avkastning enligt effektivräntemetoden.

Fordringar och skulder i utländsk valuta.

Fordringar och skulder i utländsk valuta har värderats till balansdagens kurs. Kursvinster och kursförluster på rörelsefordringar och rörelseskulder redovisas i rörelseresultatet medan kursvinster och kursförluster på finansiella fordringar och skulder redovisas som finansiella poster

Anläggningstillgångar

Immateriella och materiella anläggningstillgångar redovisas till anskaffningsvärde minskat med ackumulerade avskrivningar enligt plan och eventuella nedskrivningar. Materiella anläggningstillgångar har delats upp på betydande komponenter när komponenterna har väsentligt olika nyttjandeperioder. Utgifter för förbättringar av tillgångars prestanda, utöver ursprunglig nivå, ökar tillgångens redovisade värde. Utgifter för reparation och underhåll redovisas som kostnader.

Följande avskrivningstider tillämpas:

Immateriella anläggningstillgångar

Goodwill 5 år

Materiella anläggningstillgångar

Maskiner 3-10 år

Drifts/markinventarier 5-20 år

IT-system 3-7 år

Kontorsinventarier 5 år

Dator utrustning 3 år

Avskrivning sker linjärt över den förväntade nyttjandeperioden med hänsyn till väsentligt restvärde.

Immateriella anläggningstillgångar

Företaget tillämpar den s.k. "aktiveringsmodellen" avseende internt utarbetade immateriella anläggningstillgångar. Metoden innebär att samtliga utgifter som uppfyller kriterierna i K3 aktiveras som immateriell anläggningstillgång och skrivs av under tillgångens beräknade nyttjandeperiod.

Materiella anläggningstillgångar

Finansiella instrument

Finansiella instrument värderas utifrån anskaffningsvärdet. Instrumentet redovisas i balansräkningen när bolaget blir part i instrumentets avtalsmässiga villkor. Finansiella tillgångar tas bort från balansräkningen när rätten att erhålla kassaflöden från instrumentet har löpt ut eller överförs och bolaget har överfört i stort sett alla risker och förmåner som är förknippade med äganderätten. Finansiella skulder tas bort från balansräkningen när förpliktelserna har reglerats eller på annat sätt upphört.

Leasingavtal

Företaget redovisar samtliga leasingavtal, såväl finansiella som operationella, som operationella leasingavtal. Operationella leasingavtal redovisas som en kostnad linjärt över leasingperioden.

Varulager

Varulagret värderas enligt FIFO metoden på balansdagen med erforderligt avdrag för inkurans.

Inkomstskatter

Total skatt utgörs av aktuell skatt och uppskjuten skatt. Skatter redovisas i resultaträkningen, utom då underliggande transaktion redovisas direkt mot eget kapital varvid tillhörande skatteeffekter redovisas i eget kapital.

Aktuell skatt

Aktuell skatt avser inkomstskatt för innevarande räkenskapsår samt den del av tidigare räkenskapsårs inkomstskatt som ännu inte redovisats. Aktuell skatt beräknas utifrån den skattesats som gäller per balansdagen.

Uppskjuten skatt

Uppskjuten skatt är inkomstskatt som avser framtida räkenskapsår till följd av tidigare händelser. Redovisning sker enligt balansräkningsmetoden. Enligt denna metod redovisas uppskjutna skatteskulder och uppskjutna skattefordringar på temporära skillnader som uppstår mellan bokförda respektive skattemässiga värden för tillgångar och skulder samt för övriga skattemässiga avdrag eller underskott.

Uppskjutna skattefordringar nettoredovisas mot uppskjutna skatteskulder endast om de kan betalas med ett nettobelopp. Uppskjuten skatt beräknas utifrån gällande skattesats på balansdagen. Effekter av förändringar i gällande skattesatser resultatförs i den period förändringen lagstadsats. Uppskjuten skattefordran redovisas som finansiell anläggningstillgång och uppskjuten skatteskuld som avsättning.

Uppskjuten skattefordran avseende underskottsavdrag eller andra framtida skattemässiga avdrag redovisas i den omfattning det är sannolikt att avdragen kan avräknas mot framtida skattemässiga överskott.

På grund av sambandet mellan redovisning och beskattning särredovisas inte den uppskjutna skatteskulden som är hänförlig till obeskattade reserver.

Avsättningar

Som avsättning har redovisats förpliktelser gentemot tredje man som är hänförliga till räkenskapsåret eller tidigare räkenskapsår och som på balansdagen antingen är säkra eller sannolika till sin förekomst men oviss till belopp eller till den tidpunkt då de ska infrias.

Ersättningar till anställda efter avslutad anställning

I företaget finns avgiftsbestämda pensionsplaner. Som avgiftsbestämda planer klassificeras planer där fastställda avgifter betalas och det inte finns förpliktelser att betala något ytterligare, utöver dessa avgifter.

Utgifter för avgiftsbestämda planer redovisas som en kostnad under den period de anställda utför de tjänster som ligger till grund för förpliktelsen.

I företaget finns förmånsbestämda pensionsplaner. Redovisning sker enligt förenklingsreglerna.

Företaget har förmånsbestämda pensionsplaner där en pensionspremie betalas och redovisar dessa planer som avgiftsbestämda planer i enlighet med förenklingsregeln i BFNAR 2012:1 (K3).

Företaget har förmånsbestämda pensionsplaner som finansieras via Alecta, vilka redovisas som avgiftsbestämda planer då det inte finns tillräcklig information för att redovisa planen som förmånsbestämd.

Företaget har en förmånsbestämd pensionsförpliktelse som är knuten till en pensionsstiftelse. Företaget redovisar en avsättning för den del stiftelsens förmögenhet, värderad till marknadsvärde, understiger förpliktelsen.

Företaget har förmånsbestämda pensionsplaner i utländska dotterföretag i koncernen. Redovisning sker enligt samma principer som i dotterföretaget.

Koncernförhållanden

Gothenburg Ro/Ro Terminal AB är dotterbolag till Bohus Terminal Holding AB (556820-8358), som i sin tur ägs till 65% av DFDS AB (556353-7679) och till 35% av CLdN Lignes SA (B73465).

Kassaflödesanalys

Kassaflödesanalysen upprättas enligt indirekt metod. Det redovisade kassaflödet omfattar endast transaktioner som medfört in- eller utbetalningar.

Som likvida medel klassificerar företaget, förutom kassamedel, disponibla tillgodohavanden hos banker och andra kreditinstitut samt kortfristiga likvida placeringar som är noterade på en marknadsplats och har en kortare löptid än tre månader från anskaffningstidpunkten. Förändringar i spärrade medel redovisas i investeringsverksamheten.

Nyckeltalsdefinitioner

Rörelsemarginal (%)

Rörelseresultat i procent av omsättningen.

Avkastning på eget kap. (%)

Resultat efter finansiella poster i procent av justerat eget kapital (eget kapital och obeskattade reserver med avdrag för uppskjuten skatt).

Soliditet (%)

Justerat eget kapital (eget kapital och obeskattade reserver med avdrag för uppskjuten skatt) i procent av balansomslutning.

Uppskattningar och bedömningar

Skattemässiga underskott

Uppskjuten skattefordran på Skattemässiga underskott redovisas inte i balansräkningen då bedömningen är att dessa inte kommer att kunna utnyttjas.

Inga andra bedömningar eller uppskattningar har gjorts som har betydande effekt på de redovisade beloppen i årsredovisningen, eller som skulle innebära en betydande risk för väsentliga justeringar av redovisade värden under kommande år.

Not 2 Nettoomsättningens fördelning

	2023	2022
Nettoomsättningen per rörelsegren		
Hamnverksamhet	555 870	501 814
Övrig verksamhet	10 075	3 911
	565 945	505 725

Not 3 Leasingavtal

Årets leasingkostnader avseende leasingavtal, uppgår till 22 289 TSEK.

Framtida leasingavgifter, för icke uppsägningsbara leasingavtal, förfaller till betalning enligt följande:

	2023	2022
Inom ett år	18 426	6 991
Mellan ett och fem år	43 561	12 650
Senare än fem år	0	0
	61 987	19 641

Samtliga leasingavtal har en löptid på mindre än fem år

Not 4 Arvode till revisorer

Med revisionsuppdrag avses granskning av årsredovisningen och bokföringen samt styrelsens och verkställande direktörens förvaltning, övriga arbetsuppgifter som det ankommer på bolagets revisor att utföra samt rådgivning eller annat biträde som föranleds av iakttagelser vid sådan granskning eller genomförandet av sådana övriga arbetsuppgifter.

	2023	2022
Öhrlings Pricewaterhouse Coopers AB		
Revisionsuppdrag	106	111
	106	111

Not 5 Anställda och personalkostnader

	2023	2022
Medelantalet anställda		
Kvinnor	40	35
Män	244	235
	284	270
Löner och andra ersättningar		
Styrelse och verkställande direktör	1 743	1 550
Tantiem och liknande ersättning till styrelse och verkställande direktör	215	249
Övriga anställda	198 749	180 598
	200 707	182 397
Sociala kostnader		
Pensionskostnader för styrelse och verkställande direktör	368	383
Pensionskostnader för övriga anställda	16 898	15 395
Övriga sociala avgifter enligt lag och avtal	72 793	62 895
	90 059	78 673
Övriga Personalkostnader	49 984	43 592
Totala löner, ersättningar, sociala kostnader och pensionskostnader	340 750	304 662

Bolaget har haft tillfällig/inhyrd personal utöver medelantalet anställda 63 personer (71 personer)

Könsfördelning bland ledande befattningshavare

Andel kvinnor i styrelsen	0 %	0 %
Andel män i styrelsen	100 %	100 %
Andel kvinnor bland övriga ledande befattningshavare	43 %	50 %
Andel män bland övriga ledande befattningshavare	57 %	50 %

Not 6 Avskrivningar och nedskrivningar

Anläggningstillgångar skrivs av enligt plan över den förväntade nyttjandeperioden med hänsyn till väsentligt restvärde. Följande avskrivningsprocent tillämpas:

Immateriella anläggningstillgångar	
Software	2 %
Materiella anläggningstillgångar	
Maskiner	10 %
Förbättring på annans fastighet	20 %
Markinventarier	5 %
Kontorsinventarier	20 %

Not 7 Räntekostnader och liknande resultatposter

	2023	2022
Övriga räntekostnader	-501	-425
	-501	-425

Not 8 Övriga ränteintäkter och liknande resultatposter

	2023	2022
Övriga ränteintäkter	1 009	53
	1 009	53

Not 9 Bokslutsdispositioner

	2023	2022
Överavskrivningar	14 561	18 455
	14 561	18 455

Not 10 Aktuell och uppskjuten skatt

	2023	2022
Uppskjuten skatt	-339	274
Skatt på årets resultat	-339	274
Redovisat resultat i skattepliktig verksamhet före skatt	-34 551	-8 253
Skatt beräknad enligt gällande skattesats (20.6%)	7 117	1 700
Ej avdragsgilla kostnader	-161	-108
Uppskjuten skatt på temporära skillnader	-339	274
Ej redovisat skattemässigt underskott	-6 956	-1 592
Redovisad skattekostnad	-339	274

Not 11 Immateriella anläggningstillgångar

	2023-12-31	2022-12-31
Ingående anskaffningsvärden	3 893	3 596
Inköp		297
Utgående ackumulerade anskaffningsvärden	3 893	3 893
Ingående avskrivningar	-3 631	-3 524
Årets avskrivningar	-59	-106
Utgående ackumulerade avskrivningar	-3 690	-3 630
Utgående redovisat värde	203	263

Not 12 Maskiner och andra tekniska anläggningar

	2023-12-31	2022-12-31
Ingående anskaffningsvärden	198 835	192 892
Försäljningar/utrangeringar	-18 532	-2 922
Omklassificeringar	1 880	8 865
Utgående ackumulerade anskaffningsvärden	182 183	198 835
Ingående avskrivningar	-135 244	-119 727
Försäljningar/utrangeringar	16 136	2 613
Årets avskrivningar	-16 637	-18 130
Utgående ackumulerade avskrivningar	-135 745	-135 244
Utgående redovisat värde	46 438	63 591

Not 13 Förbättringsutgifter på annans fastighet

	2023-12-31	2022-12-31
Ingående anskaffningsvärden	13 618	10 528
Omklassificeringar	3 203	3 090
Utgående ackumulerade anskaffningsvärden	16 821	13 618
Ingående avskrivningar	-5 534	-4 898
Försäljningar/utrangeringar	-522	0
Årets avskrivningar	-492	-637
Utgående ackumulerade avskrivningar	-6 548	-5 535
Utgående redovisat värde	10 273	8 083

Not 14 Pågående nyanläggningar

	2023-12-31	2022-12-31
Ingående anskaffningsvärden	1 222	1 422
Inköp	6 452	12 028
Omklassificeringar	-5 083	-12 228
Utgående ackumulerade anskaffningsvärden	2 591	1 222
Utgående redovisat värde	2 591	1 222

Not 15 Fordringar hos koncernföretag

	2023-12-31	2022-12-31
Ingående anskaffningsvärden	26 621	78 521
Tillkommande fordringar	16 345	26 621
Avgående fordringar	-25 144	-78 521
Utgående ackumulerade anskaffningsvärden	17 822	26 621
Utgående redovisat värde	17 822	26 621

Varav 12 840 tsek (23 271 tsek) avser fordringar från DFDS A/S

Not 16 Förutbetalda kostnader och upplupna intäkter

	2023-12-31	2022-12-31
Upplupna intäkter	17 959	15 632
Övriga förutbetalda kostnader	11 440	11 452
Gottgörelse KPA Portside pension	1 588	1 939
	30 987	29 023

Not 17 Antal aktier och kvotvärde

Namn	Antal aktier	Kvotvärde
Antal A-Aktier	5 000 000	1
	5 000 000	

Not 18 Disposition av vinst eller förlust

2023-12-31

Förslag till vinstdisposition

Styrelsen föreslår att till förfogande stående vinstmedel:

balanserad vinst	52 569
årets förlust	-34 890
	17 680
disponeras så att	
i ny räkning överföres	17 680
	17 680

Not 19 Obeskattade reserver

2023-12-31

2022-12-31

Överavskrivning	0	14 561
	0	14 561

Not 20 Upplupna kostnader och förutbetalda intäkter

2023-12-31

2022-12-31

Personalrelaterade kostnader	61 361	51 221
Upplupna skadekostnader	4 947	4 020
Förutbetalda intäkter	46 029	49 775
Övriga upplupna kostnader	37 165	28 876
	149 502	133 892

Not 21 Justering för poster som inte ingår i kassaflödet

2023-12-31

2022-12-31

Avskrivningar	16 793	18 874
Vinst vid försäljning av anläggningstillgångar	-6 844	-2 114
Förlust vid försäljning av anläggningstillgångar	2 396	310
Avsättningar	-3 649	
	8 696	17 070

Not 22 Eventualförpliktelser

En bankgaranti om 20 000 000 SEK för uppfyllande av koncessionsavtalet med Göteborgs Hamn har ställts ut.

Not 23 Ställda säkerheter

	2023-12-31	2022-12-31
För företagets egen räkning:		
Företagsinteckningar (obelånade)	35 000	35 000
	35 000	35 000

Not 24 Upplysningar om närstående


Bolaget står under bestämmande inflytande från sin ägare Bohus Terminal Holding AB. Bohus Terminal Holding står under bestämmande inflytande från sina ägare DFDS AB och CLdN Lignes SA. Några transaktioner med ledande befattningshavare eller nyckelpersoner utöver lön och ersättningar (not 6) har inte förekommit.

Not 25 Väsentliga händelser efter räkenskapsårets slut

Inga bedömningar eller uppskattningar har gjorts som har betydande effekt på de redovisade beloppen i årsredovisningen, eller som skulle innebära en betydande risk för väsentliga justeringar av redovisade värden under kommande år.

Göteborg den 26 juni 2024

Torben Carlsen
Ordförande



Björn Peter Juhlin



Bernd-Olof Morgan Olausson

Karl Dennis Robert Nilsson

Joost Rubens

Florent Sebastian Maes

Mathieu Eric Jaques Girardin

Maria Elisabeth Franksen
Verkställande direktör

Vår revisionsberättelse har lämnats 4 juli 2024

Öhrlings PricewaterhouseCoopers AB




Sophie Damborg
Auktoriserad revisor

Göteborg den 26 juni 2024

Torben Carlsen
Ordförande

Bernt-Olof Morgan Olausson

Björn Peter Juhlin



Karl Dennis Robert Nilsson

Joost Rubens

Florent Sebastian Maes

Mathieu Eric Jaques Girardin

Maria Elisabeth Franksen
Verkställande direktör

Vår revisionsberättelse har lämnats

Öhrlings PricewaterhouseCoopers AB

Sophie Damborg
Auktoriserad revisor

Göteborg den 26 juni 2024


Torben Carlsen
Ordförande

Bernt-Olof Morgan Olausson

Björn Peter Juhlin

Karl Dennis Robert Nilsson

Joost Rubens


Florent Sebastian Maes

Mathieu Eric Jaques Girardin

Maria Elisabeth Franksen
Verkställande direktör

Vår revisionsberättelse har lämnats

Öhrlings PricewaterhouseCoopers AB

Sophie Damborg
Auktoriserad revisor

Göteborg den 26 juni 2024

Torben Carlsen
Ordförande

Bernt-Olof Morgan Olausson

Björn Peter Juhlin

Karl Dennis Robert Nilsson


Joost Rubens

Florent Sebastian Maes

Mathieu Eric Jaques Girardin

Maria Elisabeth Franksen
Verkställande direktör

Vår revisionsberättelse har lämnats

Öhrlings PricewaterhouseCoopers AB

Sophie Damborg
Auktoriserad revisor

Göteborg den 26 juni 2024



Torben Carlsen
Ordförande


Björn Peter Juhlin

Bernt-Olof Morgan Olausson

Karl Dennis Robert Nilsson

Joost Rubens

Florent Sebastian Maes



Mathieu Este Jaques Girardin

Maria Elisabeth Franksen
Verkställande direktör

Vår revisionsberättelse har lämnats

Öhrlings PricewaterhouseCoopers AB

Sophie Damborg
Auktoriserad revisor

Göteborg den 26 juni 2024

Torben Carlsen
Ordförande

Bernt-Olof Morgan Olausson


Björn Peter Juhlin

Karl Dennis Robert Nilsson

Joost Rubens

Florent Sebastian Maes


Mathieu Eric Jaques Girardin


Maria Elisabeth Franksek
Verkställande direktör

Vår revisionsberättelse har lämnats

Öhrlings PricewaterhouseCoopers AB

Sophie Damborg
Auktoriserad revisor



Revisionsberättelse

Till bolagsstämman i Gothenburg Ro/Ro Terminal AB, org.nr 556785-6314

Rapport om årsredovisningen

Uttalanden

Vi har utfört en revision av årsredovisningen för Gothenburg Ro/Ro Terminal AB för år 2023.

Enligt vår uppfattning har årsredovisningen upprättats i enlighet med årsredovisningslagen och ger en i alla väsentliga avseenden rättvisande bild av Gothenburg Ro/Ro Terminal ABs finansiella ställning per den 31 december 2023 och av dess finansiella resultat och kassaflöde för året enligt årsredovisningslagen. Förvaltningsberättelsen är förenlig med årsredovisningens övriga delar.

Vi tillstyrker därför att bolagsstämman fastställer resultaträkningen och balansräkningen för Gothenburg Ro/Ro Terminal AB.

Grund för uttalanden

Vi har utfört revisionen enligt International Standards on Auditing (ISA) och god revisionssed i Sverige. Vårt ansvar enligt dessa standarder beskrivs närmare i avsnittet Revisorns ansvar. Vi är oberoende i förhållande till Gothenburg Ro/Ro Terminal AB enligt god revisorssed i Sverige och har i övrigt fullgjort vårt yrkesetiska ansvar enligt dessa krav.

Vi anser att de revisionsbevis vi har inhämtat är tillräckliga och ändamålsenliga som grund för våra uttalanden.

Styrelsens och verkställande direktörens ansvar

Det är styrelsen och verkställande direktören som har ansvaret för att årsredovisningen upprättas och att den ger en rättvisande bild enligt årsredovisningslagen. Styrelsen och verkställande direktören ansvarar även för den interna kontroll som de bedömer är nödvändig för att upprätta en årsredovisning som inte innehåller några väsentliga felaktigheter, vare sig dessa beror på oegentligheter eller misstag.

Vid upprättandet av årsredovisningen ansvarar styrelsen och verkställande direktören för bedömningen av bolagets förmåga att fortsätta verksamheten. De upplyser, när så är tillämpligt, om förhållanden som kan påverka förmågan att fortsätta verksamheten och att använda antagandet om fortsatt drift. Antagandet om fortsatt drift tillämpas dock inte om styrelsen och verkställande direktören avser att likvidera bolaget, upphöra med verksamheten eller inte har något realistiskt alternativ till att göra något av detta.

Revisorns ansvar

Våra mål är att uppnå en rimlig grad av säkerhet om huruvida årsredovisningen som helhet inte innehåller några väsentliga felaktigheter, vare sig dessa beror på oegentligheter eller misstag, och att lämna en revisionsberättelse som innehåller våra uttalanden. Rimlig säkerhet är en hög grad av säkerhet, men är ingen garanti för att en revision som utförs enligt ISA och god revisionssed i Sverige alltid kommer att upptäcka en väsentlig felaktighet om en sådan finns. Felaktigheter kan uppstå på grund av oegentligheter eller misstag och anses vara väsentliga om de enskilt eller tillsammans rimligen kan förväntas påverka de ekonomiska beslut som användare fattar med grund i årsredovisningen.

En ytterligare beskrivning av vårt ansvar för revisionen av årsredovisningen finns på Revisorsinspektionens webbplats: www.revisorsinspektionen.se/revisornsansvar. Denna beskrivning är en del av revisionsberättelsen.

Rapport om andra krav enligt lagar och andra författningar

Uttalanden

Utöver vår revision av årsredovisningen har vi även utfört en revision av styrelsens och verkställande direktörens förvaltning för Gothenburg Ro/Ro Terminal AB för år 2023 samt av förslaget till dispositioner beträffande bolagets vinst eller förlust.

Vi tillstyrker att bolagsstämman disponerar vinsten enligt förslaget i förvaltningsberättelsen och beviljar styrelsens ledamöter och verkställande direktören ansvarsfrihet för räkenskapsåret.

Grund för uttalanden

Vi har utfört revisionen enligt god revisions sed i Sverige. Vårt ansvar enligt denna beskrivs närmare i avsnittet Revisorns ansvar. Vi är oberoende i förhållande till Gothenburg Ro/Ro Terminal AB enligt god revisors sed i Sverige och har i övrigt fullgjort vårt yrkesetiska ansvar enligt dessa krav.

Vi anser att de revisionsbevis vi har inhämtat är tillräckliga och ändamålsenliga som grund för våra uttalanden.

Styrelsens och verkställande direktörens ansvar

Det är styrelsen som har ansvaret för förslaget till dispositioner beträffande bolagets vinst eller förlust. Vid förslag till utdelning innefattar detta bland annat en bedömning av om utdelningen är försvarlig med hänsyn till de krav som bolagets verksamhetsart, omfattning och risker ställer på storleken av bolagets egna kapital, konsolideringsbehov, likviditet och ställning i övrigt.

Styrelsen ansvarar för bolagets organisation och förvaltningen av bolagets angelägenheter. Detta innefattar bland annat att fortlöpande bedöma bolagets ekonomiska situation, och att tillse att bolagets organisation är utformad så att bokföringen, medelsförvaltningen och bolagets ekonomiska angelägenheter i övrigt kontrolleras på ett betryggande sätt. Den verkställande direktören ska sköta den löpande förvaltningen enligt styrelsens riktlinjer och anvisningar och bland annat vidta de åtgärder som är nödvändiga för att bolagets bokföring ska fullgöras i överensstämmelse med lag och för att medelsförvaltningen ska skötas på ett betryggande sätt.

Revisorns ansvar

Vårt mål beträffande revisionen av förvaltningen, och därmed vårt uttalande om ansvarsfrihet, är att inhämta revisionsbevis för att med en rimlig grad av säkerhet kunna bedöma om någon styrelseledamot eller verkställande direktören i något väsentligt avseende:

- företagit någon åtgärd eller gjort sig skyldig till någon försummelse som kan föranleda ersättningsskyldighet mot bolaget, eller
- på något annat sätt handlat i strid med aktiebolagslagen, årsredovisningslagen eller bolagsordningen.

Vårt mål beträffande revisionen av förslaget till dispositioner av bolagets vinst eller förlust, och därmed vårt uttalande om detta, är att med rimlig grad av säkerhet bedöma om förslaget är förenligt med aktiebolagslagen.

Rimlig säkerhet är en hög grad av säkerhet, men ingen garanti för att en revision som utförs enligt god revisions sed i Sverige alltid kommer att upptäcka åtgärder eller försummelser som kan föranleda ersättningsskyldighet mot bolaget, eller att ett förslag till dispositioner av bolagets vinst eller förlust inte är förenligt med aktiebolagslagen.

En ytterligare beskrivning av vårt ansvar för revisionen av förvaltningen finns på Revisorsinspektionens webbplats: www.revisorsinspektionen.se/revisornsansvar. Denna beskrivning är en del av revisionsberättelsen.

Anmärkning

Årsredovisningen har inte upprättats i sådan tid att det varit möjligt att, enligt 7 kap. 10 § aktiebolagslagen, hålla årsstämma inom sex månader efter räkenskapsårets utgång.

Göteborg 2024-07-04

Öhrlings PricewaterhouseCoopers AB


Sophie Damborg
Auktoriserad revisor