

2022071165809

Årsredovisning
för
Sandberg & Jonsson AB

556185-0768

Räkenskapsåret

2021

Styrelsen och verkställande direktören för Sandberg & Jonsson AB får härmed avge årsredovisning för räkenskapsåret 2021.

Förvaltningsberättelse

Information om verksamheten

Verksamheten består av uthyrning av transportfordon samt uthyrning av lokaler.

Bolaget har tre helägda dotterbolag, Sandberg & Jonsson Åkeri AB, Fagerbacken Service AB och Sandberg & Jonsson Yfyra AB. S & J Åkeri AB bedriver åkeriverksamhet med Schenker som huvuduppdragsgivare. Fagerbacken Service AB bedriver verkstadsrörelse och fordonstvätt med syskonbolaget som största kund. Sandberg & Jonsson Yfyra AB är vilande sedan november 2019. Dotterbolagens verksamheter bedrivs i lokaler ägda av moderbolaget.

Företaget har sitt säte i Östersund.

Förväntad framtida utveckling samt väsentliga risker och osäkerhetsfaktorer

Koncernens åkeridrivande bolag har haft fortsatt hög sysselsättningsgrad och känner en fortsatt efterfrågan på de tjänster vi erbjuder inom åkeriverksamheten. Vi har under början av 2021 haft fortsatt lägre volymer inom vissa segment p.g.a. coronapandemin men upplever att verksamheten framöver inte kommer att påverkas ytterligare av detta.

Det som påverkar verksamheten är de följdkonsekvenser som uppstått p.g.a. händelseutvecklingen i Ukraina med kraftigt höjda drivmedelspriser. Vi kompenseras i nästkommande månad för största delen av detta av vår huvuduppdragsgivare Schenker.

Godstransporterna påverkas i övrigt i förhållande till den utveckling som sker i samhället som helhet och prognosen för koncernens åkeridrivandebolags sysselsättning är fortsatt hög.

Ägarförhållanden

Bolaget ägs tillika delar av Marianne Kurtson, Sven-Olof Kurtson och Jan Jonsson.

Flerårsöversikt moderbolag (tkr)

	2021	2020	2019	2018	2017
Nettoomsättning	27 623	26 994	26 740	26 197	23 983
Resultat efter avskrivningar	3 351	2 872	8 214	1 321	2 612
Resultat efter finansiella poster	2 064	9 477	6 790	162	1 650
Balansomslutning	162 477	166 229	156 069	138 069	133 172
Antal anställda	3	3	3	3	3
Soliditet (%)	58	53	47	44	43

Flerårsöversikt koncern (tkr)

	2021	2020	2019	2018	2017
Nettoomsättning	176 491	170 382	212 843	210 691	194 858
Resultat efter avskrivningar	16 107	16 388	24 201	10 012	13 520
Resultat efter finansiella poster	14 817	15 031	22 868	8 899	12 620
Balansomslutning	191 861	192 391	189 354	174 584	173 813
Medelantal anställda	114	117	144	147	142

Förändring av eget kapital moderbolag

	Aktie- kapital	Reserv- fond	Balanserat resultat	Årets resultat	Totalt
Belopp vid årets ingång	1 000 000	20 000	26 093 999	17 872 657	44 986 656
Disposition enligt beslut av årets årsstämma:			17 872 657	-17 872 657	0
Utdelning			-4 000 000		-4 000 000
Årets resultat				11 035 078	11 035 078
Belopp vid årets utgång	1 000 000	20 000	39 966 656	11 035 078	52 021 734

Förändring av eget kapital koncern

	Aktie- kapital	Annat eget kap med årets res	Totalt
Belopp vid årets ingång	1 000 000	92 024 314	93 024 314
Utdelning		-4 000 000	-4 000 000
Årets resultat		11 693 021	11 693 021
Belopp vid årets utgång	1 000 000	99 717 335	100 717 335

Förslag till vinstdisposition

Styrelsen föreslår att till förfogande stående vinstmedel:

balanserad vinst	39 966 656
årets vinst	11 035 078
	51 001 734
disponeras så att	
till aktieägarna utdelas	4 000 000
i ny räkning överföres	47 001 734
	51 001 734

Utdelning per aktie uppgår till 400 kr.

Styrelsen föreslår att betalningsdagen för utdelningen bestäms av styrelsen.

Styrelsen anser att den föreslagna vinstutdelningen är försvarlig med hänsyn till de krav som verksamhetens art, omfattning och risker ställer på storleken av det egna kapitalet samt bolagets konsolideringsbehov, likviditet och ställning i övrigt.

Hänsyn har även tagits till de krav som koncernverksamhetens art, omfattning och risker ställer på koncernens egna kapital samt till koncernens konsolideringsbehov, likviditet och ställning i övrigt.

Beträffande bolagets resultat och ställning i övrigt hänvisas till efterföljande resultat- och balansräkningar med tillhörande tilläggsupplysningar och bokslutskommentarer.

		2021-01-01 -2021-12-31	2020-01-01 -2020-12-31
Koncernresultaträkning	Not		
Nettoomsättning	2	176 491 064	170 382 392
Aktivering av egna arbetet		1 283 534	878 366
Övriga rörelseintäkter	3	3 309 527	2 052 339
		181 084 125	173 313 097
Rörelsens kostnader			
Övriga externa kostnader	2,4	-68 211 485	-60 281 479
Råvaror och förnödenheter		-6 640 804	-6 493 344
Personalkostnader	5,6	-70 367 194	-70 198 076
Avskrivningar av materiella anläggningstillgångar	7	-19 757 556	-19 952 199
		-164 977 039	-156 925 098
Rörelseresultat		16 107 086	16 387 999
Resultat från finansiella poster			
Resultat från övriga värdepapper och fordringar som är anläggningstillgångar		0	46 939
Övriga ränteintäkter och liknande resultatposter		23 854	19 880
Räntekostnader och liknande resultatposter		-1 313 850	-1 423 834
Resultat efter finansiella poster		14 817 090	15 030 984
Uppskjuten skatt	9	98 672	-164 607
Skatt på årets resultat	11	-3 222 741	-3 090 029
Årets resultat		11 693 021	11 776 348

Koncernbalansräkning

Not

2021-12-31

2020-12-31

Tillgångar

Anläggningstillgångar

Materiella anläggningstillgångar

Byggnader och mark

12

42 532 490

44 571 166

Fordon

13

65 722 691

71 075 668

Inventarier

14

2 064 821

2 104 437

110 320 002

117 751 271

Finansiella anläggningstillgångar

Andra långfristiga värdepappersinnehav

16

1 646 400

1 646 400

Andra långfristiga fordringar

17

3 863 763

4 185 771

5 510 163

5 832 171

Summa anläggningstillgångar

115 830 165

123 583 442

Omsättningstillgångar

Varulager m m

Reservdelslager

1 239 305

1 087 342

Kortfristiga fordringar

Kundfordringar

23 911 041

24 269 889

Aktuella skattefordringar

685 314

0

Övriga fordringar

7 151

816 610

Förutbetalda kostnader och upplupna intäkter

3 468 319

3 554 531

28 071 825

28 641 030

Kortfristiga placeringar

Övriga kortfristiga placeringar

3 090 989

3 090 989

Kassa och bank

43 628 993

35 987 704

Summa omsättningstillgångar

76 031 112

68 807 065

Summa tillgångar

191 861 277

192 390 507

Koncernbalansräkning

	Not	2021-12-31	2020-12-31
Eget kapital och skulder	18		
Eget kapital			
Aktiekapital		1 000 000	1 000 000
Annat eget kapital inklusive årets resultat		99 717 335	92 024 315
Summa eget kapital		100 717 335	93 024 315
Avsättningar			
Uppskjuten skatteskuld		11 297 898	11 396 570
Långfristiga skulder	21		
Skulder till kreditinstitut		15 074 992	21 923 591
Övriga skulder		29 300 000	28 650 000
		44 374 992	50 573 591
Kortfristiga skulder			
Skulder till kreditinstitut		7 877 903	9 923 321
Leverantörsskulder		7 482 331	6 170 007
Aktuella skatteskulder		0	909 807
Övriga skulder		6 936 749	6 382 174
Upplupna kostnader och förutbetalda intäkter	22	13 174 069	14 010 722
		35 471 052	37 396 031
Summa eget kapital och skulder	23,24	191 861 277	192 390 507

Koncernens kassaflödesanalys	Not	2021-01-01	2020-01-01
		-2021-12-31	-2020-12-31
Den löpande verksamheten			
Resultat efter finansiella poster		14 817 090	15 030 984
Justeringar för poster som inte ingår i kassaflödet, m.m.	25	19 216 804	18 817 580
Betald skatt		-4 784 490	-2 469 092
Kassaflöde från den löpande verksamheten före förändringar av rörelsekapital		29 249 404	31 379 472
Kassaflöde från förändringar i rörelsekapitalet			
Förändring av varulager		-151 963	31 512
Förändring av fordringar		1 221 147	3 259 704
Förändring av kortfristiga skulder		1 030 245	-2 613 175
Kassaflöde från den löpande verksamheten		31 348 833	32 057 513
Investeringsverksamheten			
Minskning/ökning långfristiga fordringar		322 008	77 853
Investeringar		-16 951 035	-19 377 669
Försäljning av inventarier		5 165 500	2 470 000
Kassaflöde från investeringsverksamheten		-11 463 527	-16 829 816
Finansieringsverksamheten			
Upptagna lån		3 206 250	8 330 375
Amortering av skuld		-14 650 267	-14 442 838
Utbetald utdelning		-800 000	-800 000
Kassaflöde från finansieringsverksamheten		-12 244 017	-6 912 463
Årets kassaflöde		7 641 289	8 315 234
Likvida medel vid årets början		35 987 704	27 672 470
Likvida medel vid årets slut		43 628 993	35 987 704
Betalda räntor och utdelningar			
Ränteintäkter och utdelningar		23 854	66 819
Räntekostnader		-1 313 850	-1 423 834

		2021-01-01 -2021-12-31	2020-01-01 -2020-12-31
Moderbolagets resultaträkning	Not		
Nettoomsättning	1,2	27 623 492	26 993 556
Övriga rörelseintäkter	3	622 424	1 216 178
		28 245 916	28 209 734
Rörelsens kostnader	2		
Övriga externa kostnader	4	-2 372 110	-2 578 571
Personalkostnader	5,6	-2 883 737	-2 906 571
Avskrivningar av materiella anläggningstillgångar	7	-19 639 025	-19 852 444
		-24 894 872	-25 337 586
Rörelseresultat		3 351 044	2 872 148
Resultat från finansiella poster			
Resultat från andelar i koncernföretag	8	0	8 000 000
Räntekostnader och liknande resultatposter		-1 286 706	-1 395 488
Resultat efter finansiella poster		2 064 338	9 476 660
Bokslutsdispositioner	10	11 900 000	11 121 948
Skatt på årets resultat	11	-2 929 260	-2 725 951
Årets resultat		11 035 078	17 872 657

14

Moderbolagets balansräkning

Not 2021-12-31 2020-12-31

Tillgångar

Anläggningstillgångar

Materiella anläggningstillgångar

Förvaltningsfastigheter	12	42 532 490	44 571 166
Fordon	13	65 722 691	71 075 668
Inventarier	14	1 582 291	1 663 376
		109 837 472	117 310 210

Finansiella anläggningstillgångar

Andelar i koncernföretag	15	400 000	400 000
Andra långfristiga värdepappersinnehav	16	120 300	120 300
		520 300	520 300

Summa anläggningstillgångar

110 357 772 117 830 510

Omsättningstillgångar

Kortfristiga fordringar

Kundfordringar		128 174	989 106
Fordringar hos koncernföretag		22 074 881	31 451 507
Aktuella skattefordringar		0	0
Övriga fordringar		0	631 069
Förutbetalda kostnader och upplupna intäkter		231 989	39 524
		22 435 044	33 111 206

Kortfristiga placeringar

Övriga kortfristiga placeringar		3 090 989	3 090 989
---------------------------------	--	-----------	-----------

Kassa och bank

26 593 181 12 196 647

Summa omsättningstillgångar

52 119 214 48 398 842

Summa tillgångar

162 476 986 166 229 352

Moderbolagets balansräkning

	Not	2021-12-31	2020-12-31
Eget kapital och skulder			
Eget kapital	18,19		
<i>Bundet eget kapital</i>			
Aktiekapital (10 000 aktier)		1 000 000	1 000 000
Reservfond		20 000	20 000
		1 020 000	1 020 000
<i>Fritt eget kapital</i>			
Balanserat resultat		39 966 656	26 093 999
Årets resultat		11 035 078	17 872 657
		51 001 734	43 966 656
Summa eget kapital		52 021 734	44 986 656
Obeskattade reserver			
Obeskattade reserver	20	52 455 322	53 355 322
Avsättningar			
Uppskjuten skatteskuld		492 102	405 374
Långfristiga skulder	21		
Skulder till kreditinstitut		15 074 992	21 923 591
Övriga skulder		29 300 000	28 650 000
		44 374 992	50 573 591
Kortfristiga skulder			
Skulder till kreditinstitut		7 877 903	9 923 321
Leverantörsskulder		1 270 022	1 154 446
Aktuella skatteskulder		62 937	1 149 813
Övriga skulder		2 242 321	2 047 627
Upplupna kostnader och förutbetalda intäkter	22	1 679 653	2 633 202
		13 132 836	16 908 409
Summa eget kapital och skulder	23,24	162 476 986	166 229 352

2022071165818

By

Moderbolagets kassaflödesanalys

Not

2021-01-01

2020-01-01

-2021-12-31

-2020-12-31

Den löpande verksamheten

Resultat efter finansiella poster

2 064 338

9 476 660

Justeringar för poster som inte ingår i kassaflödet

25

19 098 273

18 717 825

Betald skatt

-3 896 036

-2 169 967

Kassaflöde från den löpande verksamheten före förändringar av rörelsekapital

17 266 575

26 024 518

Kassaflöde från förändringar i rörelsekapitalet

Förändring av kortfristiga fordringar

21 676 162

7 427 816

Förändring av kortfristiga skulder

-676 651

-1 733 717

Kassaflöde från den löpande verksamheten

38 266 086

31 718 617

Investeringsverksamheten

Investeringar

-16 791 035

-18 877 226

Försäljning av inventarier

5 165 500

2 470 000

Kassaflöde från investeringsverksamheten

-11 625 535

-16 407 226

Finansieringsverksamheten

Upptagna lån

3 206 250

8 330 375

Amortering av skuld

-14 650 267

-14 442 838

Utbetald utdelning

-800 000

-800 000

Kassaflöde från finansieringsverksamheten

-12 244 017

-6 912 463

Årets kassaflöde

14 396 534

8 398 928

Likvida medel vid årets början

12 196 647

3 797 719

Likvida medel vid årets slut

26 593 181

12 196 647

Betalda räntor och utdelningar

Ränteintäkter och utdelningar

0

8 000 000

Räntekostnader

-1 286 706

-1 395 488

Noter

Redovisnings- och värderingsprinciper

Allmänna upplysningar

Årsredovisningen och koncernredovisningen är upprättad i enlighet med årsredovisningslagen och BFNAR 2012:1 Årsredovisning och koncernredovisning.

Fordringar har upptagits till de belopp varmed de beräknas inflyta.

Övriga tillgångar och skulder har upptagits till anskaffningsvärden där inget annat anges.

Intäktsredovisning

Inkomsten redovisas till verkligt värde av vad företaget fått eller kommer att få. Det innebär att företaget redovisar inkomsten till nominellt värde (fakturabelopp) om företaget får ersättning i likvida medel direkt vid leveransen. Avdrag görs för lämnade rabatter.

Koncernredovisningen omfattar moderföretaget och de företag över vilka moderföretaget direkt eller indirekt har bestämmande inflytande (dotterföretag). Bestämmande inflytande innebär en rätt att utforma ett annat företags finansiella och operativa strategier i syfte att erhålla ekonomiska fördelar. Vid bedömningen av om ett bestämmande inflytande föreligger, ska hänsyn tas till innehav av finansiella instrument som är potentiellt röstberättigade och som utan dröjsmål kan utnyttjas eller konverteras till röstberättigade eget kapitalinstrument. Bestämmande inflytande föreligger i normalfallet då moderföretaget direkt eller indirekt innehar aktier som representerar mer än 50 % av rösterna.

Redovisningen av rörelseförvärv bygger på enhetssynen och innebär att alla tillgångar och skulder samt intäkter och kostnader medräknas i sin helhet även för delägda dotterföretag. Anskaffningsvärdet för dotterföretag beräknas till summan av verkligt värde vid förvärvstidpunkten för erlagda tillgångar med tillägg av uppkomna och övertagna skulder, utgifter som är direkt hänförliga till rörelseförvärvet samt eventuell tilläggsköpeskilling.

Låneutgifter

De låneutgifter som uppkommer då företaget lånar kapital kostnadsförs i resultaträkningen i den period de uppstår.

Leasegivare

Leasingintäkter vid operationella leasingavtal intäktsförs linjärt över leasingperioden, såvida inte ett annat systematiskt sätt bättre återspeglar hur de ekonomiska fördelar som hänförs till objektet minskar över tiden. Ett finansiellt leasingavtal är ett leasingavtal enligt vilket de ekonomiska risker och fördelar som är förknippade med att äga en tillgång i allt väsentligt överförs från leasegivaren till leasetagaren. Förekomsten av finansiella leasingavtal utgörs av immateriella belopp och har därför inte redovisats som finansiell leasing. Ett operationellt leasingavtal är ett leasingavtal som inte är ett finansiellt leasingavtal.

Varulager

Varulagret har värderats till det lägsta av dess anskaffningsvärde och dess nettoförsäljningsvärde på balansdagen. Med nettoförsäljningsvärde avses varornas beräknade försäljningspris minskat med försäljningskostnader. Den valda värderingsmetoden innebär att inkurans i varulagret har beaktats.

Skatt

Årets totala skatt för företaget utgörs av aktuell skatt och uppskjuten skatt. Aktuell skatt är den skatt som beräknas på det skattepliktiga resultatet för perioden. Uppskjuten skatt beräknas med utgångspunkt i temporära skillnader mellan redovisade och skattemässiga värden på tillgångar, skulder och avsättningar. I moderföretaget redovisas obeskattade reserver inklusive uppskjuten skatteskuld. I koncernredovisningen delas däremot obeskattade reserver upp på uppskjuten skatteskuld och eget kapital.

Ersättningar till anställda

Ersättningar till anställda i form av löner, bonus, betald semester, betald sjukfrånvaro m m samt pensioner redovisas i takt med intjänandet.

Kassaflödesanalys

Kassaflödesanalysen visar företagets förändringar av företagets likvida medel under räkenskapsåret. Kassaflödesanalysen har upprättats enligt den indirekta metoden. Det redovisade kassaflödet omfattar endast transaktioner som medfört in- och utbetalningar.

Koncernbidrag

Koncernbidrag har redovisats som en kostnad hos givaren och som en intäkt hos mottagaren i resultaträkningen.

Eliminering av transaktioner mellan koncernföretag

Redovisningsprinciperna för dotterföretag överensstämmer med koncernens redovisningsprinciper. Alla koncerninterna transaktioner, mellanhavanden samt orealiserade vinster och förluster hänförliga till koncerninterna transaktioner har eliminerats vid upprättandet av koncernredovisningen.

Materiella anläggningstillgångar

Materiella anläggningstillgångar redovisas till anskaffningsvärde efter avdrag för ackumulerade avskrivningar och eventuella nedskrivningar.

Anskaffningsvärdet består av inköpspriset, utgifter som är direkt hänförliga till förvärvet för att bringa den på plats och i skick att användas samt uppskattade utgifter för nedmontering och bortforsling av tillgången och återställande av plats där den finns. Tillkommande utgifter inkluderas endast i tillgången eller redovisas som en separat tillgång, när det är sannolikt att framtida ekonomiska fördelar som är förknippade med posten kommer att tillfalla koncernen och att anskaffningsvärdet för densamma kan mätas på ett tillförlitligt sätt. Alla övriga kostnader för reparationer och underhåll samt tillkommande utgifter redovisas i resultaträkningen i den period då de uppkommer.

Då skillnaden i förbrukningen av en materiell anläggningstillgångs betydande komponenter bedöms vara väsentlig, delas tillgången upp på dessa komponenter.

Nyckeltalsdefinitioner

Nettoomsättning

Rörelsens huvudintäkter, fakturerade kostnader, sidointäkter samt intäktskorrigeringar.

Resultat efter avskrivningar

Resultat efter avskrivningar men före finansiella intäkter och kostnader.

Resultat efter finansiella poster

Resultat efter finansiella intäkter och kostnader men före bokslutsdispositioner och skatter.

Balansomslutning

Företagets samlade tillgångar.

Antal anställda

Medelantal anställda under räkenskapsåret.

Soliditet (%)

Justerat eget kapital (eget kapital och obeskattade reserver med avdrag för uppskjuten skatt) i procent av balansomslutning.

Not 1 Leasingavtal

Moderbolag

Årets leasingintäkter avseende fordon uppgår till 18 061 440 kronor (18 252 091) samt lokalhyra 6 008 729 kronor (5 367 677).

Not 2 Inköp och försäljningar mellan koncernföretag

Moderbolag	2021	2020
Inköp	5 %	11 %
Försäljningar	82 %	82 %

Not 3 Övriga rörelseintäkter

Moderbolag	2021	2020
Försäljning anläggningstillgångar	540 752	1 134 619
Arrendeintäkter	81 672	81 559
	622 424	1 216 178

Koncern	2021	2020
Försäljning anläggningstillgångar	540 752	1 134 619
Arrendeintäkter	81 672	81 559
Försäkringsersättning	72 838	195 061
Föra	2 329 138	0
Övriga bidrag	159 426	333 444
Sjuklöneersättningar	125 701	307 656
	3 309 527	2 052 339

Not 4 Arvode och kostnadsersättning

Med revisionsuppdrag avses granskning av årsredovisningen och bokföringen samt styrelsens och verkställande direktörens förvaltning, övriga arbetsuppgifter som det ankommer på bolagets revisor att utföra samt rådgivning eller annat biträde som föranleds av iakttagelser vid sådan granskning eller genomförandet av sådana övriga arbetsuppgifter. Allt annat är andra uppdrag.

Moderbolag	2021	2020
Deloitte AB		
Revisionsuppdrag	48 000	42 000

Koncern	2021	2020
Deloitte AB		
Revisionsuppdrag	119 651	104 900

Not 5 Anställda och personalkostnader

Moderbolag	2021	2020
Medelantalet anställda		
Kvinnor	1	1
Män	2	2
	3	3
Löner, ersättningar och sociala kostnader		
Löner och andra ersättningar	1 926 000	1 977 360
Pensionskostnader	386 676	298 024
Övriga sociala kostnader	571 061	631 187
	2 883 737	2 906 571
Koncern	2021	2020
Medelantalet anställda		
Kvinnor	6	6
Män	108	111
	114	117
Löner, ersättningar och sociala kostnader		
Löner och andra ersättningar	51 192 454	51 303 552
Pensionskostnader	2 167 231	1 956 622
Övriga sociala kostnader	15 551 694	15 431 409
	68 911 379	68 691 583

Not 6 Könsfördelning bland ledande befattningshavare

Moderbolag	2021	2020
Andel kvinnor i styrelsen	33 %	33 %
Andel män i styrelsen	67 %	67 %
Andel kvinnor bland övriga ledande befattningshavare	33 %	33 %
Andel män bland övriga ledande befattningshavare	67 %	67 %
Koncern	2021	2020
Andel kvinnor i styrelsen	33 %	33 %
Andel män i styrelsen	67 %	67 %
Andel kvinnor bland övriga ledande befattningshavare	33 %	33 %
Andel män bland övriga ledande befattningshavare	67 %	67 %

Not 7 Avskrivningar och nedskrivningar

Anläggningstillgångar skrivs av enligt plan över den förväntade ekonomiska livslängden. Följande avskrivningsprocent tillämpas:

Materiella anläggningstillgångar

Byggnader	1,33-5 %
Markanläggningar	5 %
Fordon	10-33 %
Inventarier	20 %

Not 8 Resultat från andelar i koncernföretag

Moderbolag	2021	2020
Anteciperad utdelning	0	8 000 000

Not 9 Uppskjuten skatt, koncern

	2021	2020
Skatteeffekt på förändring obeskattade reserver	98 672	-164 606

Not 10 Bokslutsdispositioner

	2021	2020
Skillnad bokf/pl. avskrivning	2 700 000	1 100 000
Avsättning periodiseringsfond	-4 500 000	-4 000 000
Återföring av periodiseringsfond	2 700 000	2 521 948
Erhållna koncernbidrag	11 000 000	11 500 000
	11 900 000	11 121 948

Not 11 Aktuell och uppskjuten skatt

Moderbolag	2021	2020
Skatt på årets resultat		
Aktuell skatt	2 842 532	2 639 223
Uppskjuten skatt	86 728	86 728
Totalt redovisad skatt	2 929 260	2 725 951

Avstämning av effektiv skatt

Moderbolag	2021		2020	
	Procent	Belopp	Procent	Belopp
Redovisat resultat före skatt		13 964 338		20 598 608
Skatt enligt gällande skattesats	20,60	-2 876 652	21,40	-4 408 102
Skatteeffekt av ej avdragsgilla kostnader		-292 950		-302 952
Skatteeffekt av ej skattepliktiga intäkter		378 158		2 104 844
Skatteeffekt av schablonintäkt periodiseringsfond		-51 088		-33 013
Skattemässiga justeringar		-86 728		-86 728
Redovisad effektiv skatt	20,98	-2 929 260	13,23	-2 725 951

Koncern	2021	2020
Skatt på årets resultat		
Aktuell skatt	3 222 741	3 090 029
Uppskjuten skatt	-98 672	164 607
Totalt redovisad skatt	3 124 069	3 254 636

Koncern	2021		2020	
	Procent	Belopp	Procent	Belopp
Redovisat resultat före skatt		14 817 090		15 030 984
Skatt enligt gällande skattesats	20,60	-3 052 317	21,40	-3 216 631
Skatteeffekt av ej avdragsgilla kostnader		-309 082		-311 567
Skatteeffekt av ej skattepliktiga intäkter		378 158		392 844
Skatteeffekt av schablonintäkt periodiseringsfond		-51 088		-33 013
Skattemässiga justeringar		-89 740		-89 293
Förändring uppskjuten skatt, lägre skattesats		0		3 024
Redovisad effektiv skatt	21,08	-3 124 069	21,65	-3 254 636

Not 12 Förvaltningsfastigheter - Byggnader och mark

Moderbolag / Koncern	2021-12-31	2020-12-31
Akkumulerade anskaffningsvärden		
Ingående anskaffningsvärde	63 096 590	61 868 313
Inköp	0	1 228 277
Utgående ackumulerade anskaffningsvärden	63 096 590	63 096 590
Akkumulerade avskrivningar		
Ingående avskrivningar	-18 525 424	-16 519 816
Årets avskrivningar	-2 038 676	-2 005 608
Utgående ackumulerade avskrivningar	-20 564 100	-18 525 424
Utgående planenligt restvärde	42 532 490	44 571 166

Not 13 Fordon

Moderbolag / Koncern	2021-12-31	2020-12-31
Akkumulerade anskaffningsvärden		
Ingående anskaffningsvärde	160 340 962	158 884 752
Inköp	16 669 670	17 490 766
Försäljningar/utrangeringar	-15 599 304	-16 034 556
Utgående ackumulerade anskaffningsvärden	161 411 328	160 340 962
Akkumulerade avskrivningar		
Ingående avskrivningar	-89 265 294	-86 282 331
Försäljningar/utrangeringar	10 974 556	14 671 175
Årets avskrivningar	-17 397 899	-17 654 138
Utgående ackumulerade avskrivningar	-95 688 637	-89 265 294
Utgående redovisat värde	65 722 691	71 075 668

Not 14 Inventarier

Moderbolag	2021-12-31	2020-12-31
Akkumulerade anskaffningsvärden		
Ingående anskaffningsvärde	3 138 373	2 862 004
Inköp	121 365	296 099
Försäljningar/utrangeringar	0	-19 730
Utgående ackumulerade anskaffningsvärden	3 259 738	3 138 373
Akkumulerade avskrivningar		
Ingående avskrivningar	-1 474 997	-1 302 029
Försäljningar/utrangeringar	0	19 730
Årets avskrivningar	-202 450	-192 698
Utgående ackumulerade avskrivningar	-1 677 447	-1 474 997
Utgående redovisat värde	1 582 291	1 663 376
Koncern	2021-12-31	2020-12-31
Akkumulerade anskaffningsvärden		
Ingående anskaffningsvärde	4 442 038	3 929 015
Inköp	281 365	718 689
Försäljningar/utrangeringar	0	-205 666
Utgående ackumulerade anskaffningsvärden	4 723 403	4 442 038
Akkumulerade avskrivningar		
Ingående avskrivningar	-2 337 601	-2 250 814
Försäljningar/utrangeringar	0	205 666
Årets avskrivningar	-320 981	-292 453
Utgående ackumulerade avskrivningar	-2 658 582	-2 337 601
Utgående redovisat värde	2 064 821	2 104 437

Not 15 Andelar i koncernföretag

	Org.nr	Säte	Antal andelar	Bokfört värde	Eget kapital	Resultat
Sandberg & Jonsson Åkeri AB	556489-0001	Östersund	100%	200 000	4 730 218	643 210
Fagerbacken Service AB	556529-5358	Östersund	100%	100 000	1 650 052	743 952
Sandberg & Jonsson Yfyra AB	556867-0953	Östersund	100%	100 000	1 065 806	-14 619
				400 000		

Not 16 Specifikation andra långfristiga värdepappersinnehav

Moderbolag	Antal aktier	Anskaffn värde	Bokfört värde
BTF AB	1 203	120 300	120 300
Koncern	Antal aktier	Anskaffn värde	Bokfört värde
BTF AB	16 464	1 646 400	1 646 400

Not 17 Andra långfristiga fordringar

	2021-12-31	2020-12-31
Ingående anskaffningsvärden	4 185 771	4 263 624
Tillkommande fordringar	0	0
Avgående fordringar	-322 008	-77 853
Utgående ackumulerade anskaffningsvärden	3 863 763	4 185 771
Utgående redovisat värde	3 863 763	4 185 771

Not 18 Antal aktier och kvotvärde

	Antal aktier	Kvotvärde
Antal A-Aktier	10 000	100
	10 000	

Not 19 Disposition av vinst eller förlust

Förslag till vinstdisposition

Styrelsen föreslår att till förfogande stående vinstmedel:

	2021-12-31
balanserad vinst	39 966 656
årets vinst	11 035 078
	51 001 734

disponeras så att
till aktieägare utdelas (400 kronor per aktie)
i ny räkning överföres

	4 000 000
	47 001 734
	51 001 734

Not 20 Obeskattade reserver

	2021-12-31	2020-12-31
Ack. överavskrivning	33 455 322	36 155 322
Periodiseringsfond 2015	0	2 700 000
Periodiseringsfond 2016	2 800 000	2 800 000
Periodiseringsfond 2017	1 950 000	1 950 000
Periodiseringsfond 2018	1 650 000	1 650 000
Periodiseringsfond 2019	4 100 000	4 100 000
Periodiseringsfond 2020	4 000 000	4 000 000
Periodiseringsfond 2020	4 500 000	0
	52 455 322	53 355 322
Skatteeffekt av schablonränta på periodiseringsfond	51 088	33 013
Uppskjuten skatt obeskattade reserver	10 805 796	10 991 196

Not 21 Långfristiga skulder

Moderbolag / Koncern	2021-12-31	2020-12-31
Förfaller senare än 1 och tidigare än 5 år efter balansdagen	40 720 992	46 251 591
Förfallotid senare än 5 år efter balansdagen	3 654 000	4 322 000
	44 374 992	50 573 591

Not 22 Upplupna kostnader och förutbetalda intäkter

Moderbolag	2021-12-31	2020-12-31
Interimskulder	440 969	1 119 538
Uppl semesterlön	392 040	392 040
Uppl AGA	147 686	175 022
Löneskatt	93 808	172 410
Uppl räntor	605 150	774 192
	1 679 653	2 633 202
Koncern	2021-12-31	2020-12-31
Interimskulder	991 001	1 517 850
Uppl löner	1 913 718	1 881 621
Uppl semesterlön	5 239 119	5 541 086
Uppl AGA	3 445 102	3 625 668
Uppl Fora	78 007	3 008
Löneskatt	901 972	667 297
Uppl räntor	605 150	774 192
	13 174 069	14 010 722

2022071165829

Not 23 Ställda säkerheter

Moderbolag	2021-12-31	2020-12-31
För skulder till kreditinstitut:		
Äganderättsförbehåll fordon	29 200 973	38 783 784
Fastighetsinteckningar	7 749 992	7 749 992
	36 950 965	46 533 776
För checkräkningskredit:		
Företagsinteckningar	2 500 000	2 500 000
	39 450 965	49 033 776

Koncern	2021-12-31	2020-12-31
För skulder till kreditinstitut:		
Äganderättsförbehåll fordon	29 200 973	38 783 784
Fastighetsinteckningar	7 749 992	7 749 992
	36 950 965	46 533 776
För checkräkningskredit:		
Företagsinteckningar	4 000 000	4 000 000
	40 950 965	50 533 776

Not 24 Eventualförpliktelser

Moderbolag	2021-12-31	2020-12-31
Övriga ansvarsförbindelser		
Borgen för dotterbolag	250 000	250 000

Not 25 Justering för poster som inte ingår i kassaflödet

Moderbolag	2021-12-31	2020-12-31
Avskrivningar	19 639 025	19 852 444
Vinst vid försäljning av anläggningstillgångar	-540 752	-1 134 619
	19 098 273	18 717 825

Koncern	2021-12-31	2020-12-31
Avskrivningar	19 757 556	19 952 199
Vinst vid försäljning av anläggningstillgångar	-540 752	-1 134 619
	19 216 804	18 817 580

Not 26 Väsentliga händelser efter räkenskapsårets slut

Det som främst påverkar verksamheten och då i det åkeridrivande dotterbolaget är de följdkonsekvenser som uppstått på grund av händelseutvecklingen i Ukraina med kraftigt höjda drivmedelspriser. Vi kompenseras i nästkommande månad för största delen av detta av vår huvuduppdragsgivare Schenker. I övrigt är leveranstiderna på nya fordon ca ett år vilket är väsentligt längre än tidigare år.


Sandberg & Jonsson AB
556185-0768

Östersund den 15 juni 2022

Not 26 Väsentliga händelser efter räkenskapsårets slut

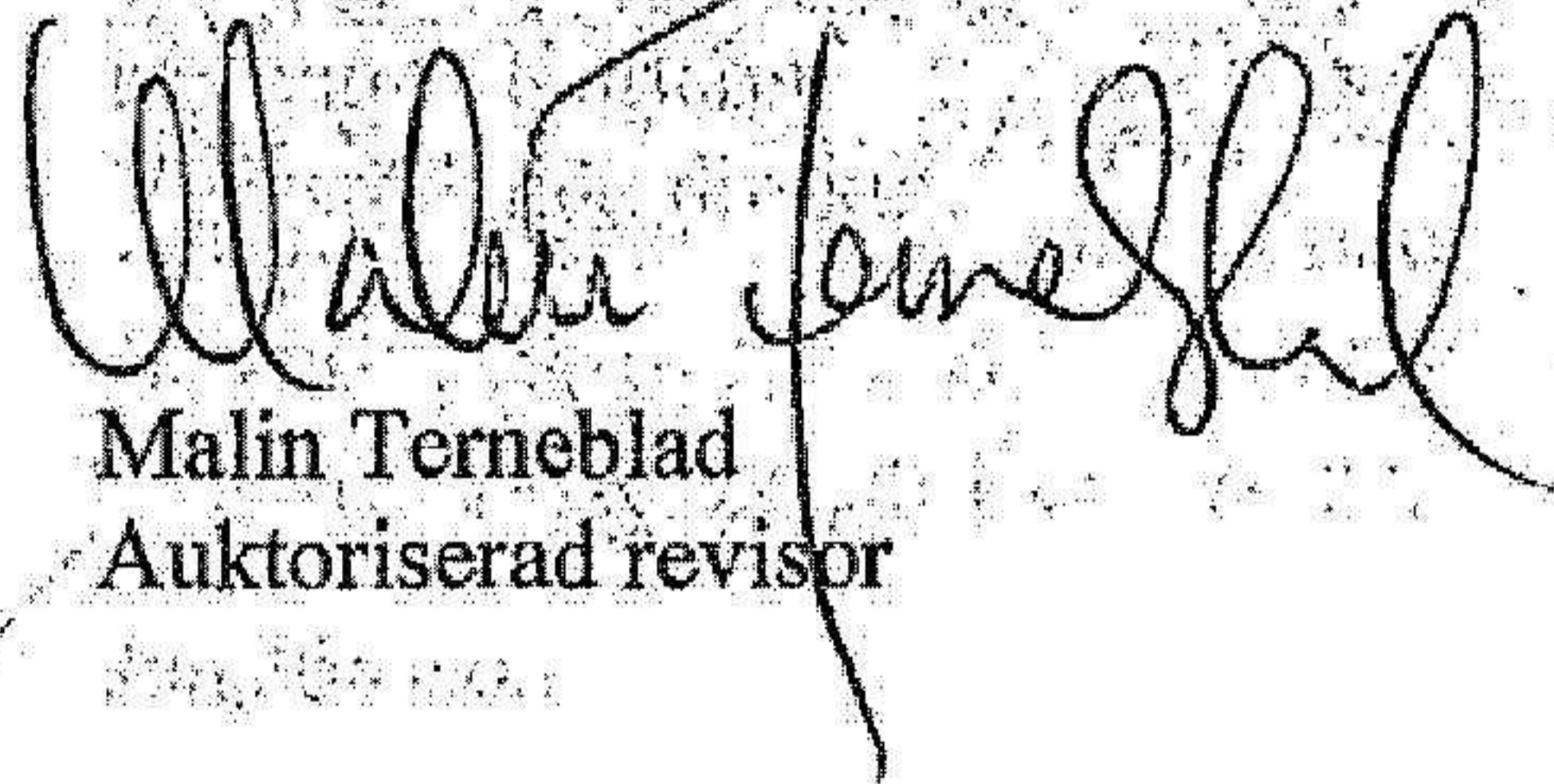

Marianne Kurtson
Verkställande direktör



Sven-Olof Kurtson
Ordförande


Jan Jonsson


Östersund den 15 juni 2022
Vår revisionsberättelse har lämnats 30/6-2022

Deloitte AB


Malin Terneblad
Auktoriserad revisor


Sven-Olof Kurtson
Ordförande

Undertecknad styrelseledamot i Sandberg & Jonsson AB intygar härmed, dels att denna kopia av årsredovisningen överensstämmer med originalet, dels att resultaträkningen och balansräkningen samt koncernresultaträkningen och koncernbalansräkningen fastställts på ordinarie bolagsstämma den 30 juni 2022. Bolagsstämman beslöt tillika godkänna styrelsens förslag till vinstdisposition i moderbolaget.

Östersund den 8 juli 2022

Marianne Kurtson

2022071165831

REVISIONSBERÄTTELSE

Till bolagsstämman i Sandberg & Jonsson AB
organisationsnummer 556185-0768

Rapport om årsredovisningen och koncernredovisningen

Uttalanden

Vi har utfört en revision av årsredovisningen och koncernredovisningen för Sandberg & Jonsson AB för räkenskapsåret 2021-01-01 - 2021-12-31.

Enligt vår uppfattning har årsredovisningen och koncernredovisningen upprättats i enlighet med årsredovisningslagen och ger en i alla väsentliga avseenden rättvisande bild av moderbolagets och koncernens finansiella ställning per den 31 december 2021 och av dessas finansiella resultat och kassaflöden för året enligt årsredovisningslagen. Förvaltningsberättelsen är förenlig med årsredovisningens och koncernredovisningens övriga delar.

Vi tillstyrker därför att bolagsstämman fastställer resultaträkningen och balansräkningen för moderbolaget och koncernen.

Grund för uttalanden

Vi har utfört revisionen enligt International Standards on Auditing (ISA) och god revisionssed i Sverige. Vårt ansvar enligt dessa standarder beskrivs närmare i avsnittet *Revisorns ansvar*. Vi är oberoende i förhållande till moderbolaget och koncernen enligt god revisorssed i Sverige och har i övrigt fullgjort vårt yrkesetiska ansvar enligt dessa krav.

Vi anser att de revisionsbevis vi har inhämtat är tillräckliga och ändamålsenliga som grund för våra uttalanden.

Styrelsens och verkställande direktörens ansvar

Det är styrelsen och verkställande direktören som har ansvaret för att årsredovisningen och koncernredovisningen upprättas och att de ger en rättvisande bild enligt årsredovisningslagen. Styrelsen och verkställande direktören ansvarar även för den interna kontroll som de bedömer är nödvändig för att upprätta en årsredovisning och koncernredovisning som inte innehåller några väsentliga felaktigheter, vare sig dessa beror på oegentligheter eller misstag.

Vid upprättandet av årsredovisningen och koncernredovisningen ansvarar styrelsen och verkställande direktören för bedömningen av bolagets och koncernens förmåga att fortsätta verksamheten. De upplyser, när så är tillämpligt, om förhållanden som kan påverka förmågan att fortsätta verksamheten och att använda antagandet om fortsatt drift. Antagandet om fortsatt drift tillämpas dock inte om styrelsen och verkställande direktören avser att likvidera bolaget, upphöra med verksamheten eller inte har något realistiskt alternativ till att göra något av detta.

Revisorns ansvar

Våra mål är att uppnå en rimlig grad av säkerhet om huruvida årsredovisningen och koncernredovisningen som helhet inte innehåller några väsentliga felaktigheter, vare sig dessa beror på oegentligheter eller misstag, och att lämna en revisionsberättelse som innehåller våra uttalanden. Rimlig säkerhet är en hög grad av säkerhet, men är ingen garanti för att en revision som utförs enligt ISA och god revisionssed i Sverige alltid kommer att upptäcka en väsentlig felaktighet om en sådan finns. Felaktigheter kan uppstå på grund av oegentligheter eller misstag och anses vara väsentliga om de enskilt eller tillsammans rimligen kan förväntas påverka de ekonomiska beslut som användare fattar med grund i årsredovisningen och koncernredovisningen.

Som del av en revision enligt ISA använder vi professionellt omdöme och har en professionellt skeptisk inställning under hela revisionen. Dessutom:

identifierar och bedömer vi riskerna för väsentliga felaktigheter i årsredovisningen och koncernredovisningen, vare sig dessa beror på oegentligheter eller misstag, utformar och utför granskningsåtgärder bland annat utifrån dessa risker och inhämtar revisionsbevis som är tillräckliga och ändamålsenliga för att utgöra en grund för våra uttalanden. Risken för att inte upptäcka en väsentlig felaktighet till följd av oegentligheter är högre än för en väsentlig felaktighet som beror på misstag, eftersom oegentligheter kan innefatta agerande i maskopi, förfalskning, avsiktliga utelämnanden, felaktig information eller åsidosättande av intern kontroll.

- skaffar vi oss en förståelse av den del av bolagets interna kontroll som har betydelse för vår revision för att utforma granskningsåtgärder som är lämpliga med hänsyn till omständigheterna, men inte för att uttala oss om effektiviteten i den interna kontrollen.
- utvärderar vi lämpligheten i de redovisningsprinciper som används och rimligheten i styrelsens och verkställande direktörens uppskattningar i redovisningen och tillhörande upplysningar.
- drar vi en slutsats om lämpligheten i att styrelsen och verkställande direktören använder antagandet om fortsatt drift vid upprättandet av årsredovisningen och koncernredovisningen. Vi drar också en slutsats, med grund i de inhämtade revisionsbevisen, om huruvida det finns någon väsentlig osäkerhetsfaktor som avser sådana händelser eller förhållanden som kan leda till betydande tvivel om bolagets och koncernens förmåga att fortsätta verksamheten. Om vi drar slutsatsen att det finns en väsentlig osäkerhetsfaktor, måste vi i revisionsberättelsen

fästa uppmärksamheten på upplysningarna i årsredovisningen och koncernredovisningen om den väsentliga osäkerhetsfaktorn eller, om sådana upplysningar är otillräckliga, modifiera uttalandet om årsredovisningen och koncernredovisningen. Våra slutsatser baseras på de revisionsbevis som inhämtas fram till datumet för revisionsberättelsen. Dock kan framtida händelser eller förhållanden göra att ett bolag och en koncern inte längre kan fortsätta verksamheten.

- utvärderar vi den övergripande presentationen, strukturen och innehållet i årsredovisningen och koncernredovisningen, däribland upplysningarna, och om årsredovisningen och koncernredovisningen återger de underliggande transaktionerna och händelserna på ett sätt som ger en rättvisande bild.
- Inhämtar vi tillräckliga och ändamålsenliga revisionsbevis avseende den finansiella informationen för enheterna eller affärsaktiviteterna inom koncernen för att göra ett uttalande avseende koncernredovisningen. Vi ansvarar för styrning, övervakning och utförande av koncernrevisionen. Vi är ensamt ansvariga för våra uttalanden.

Vi måste informera styrelsen om bland annat revisionens planerade omfattning och inriktning samt tidpunkten för den. Vi måste också informera om betydelsefulla iakttagelser under revisionen, däribland de eventuella betydande brister i den interna kontrollen som vi identifierat.

Rapport om andra krav enligt lagar och andra författningar

Uttalanden

Utöver vår revision av årsredovisningen och koncernredovisningen har vi även utfört en revision av styrelsens och verkställande direktörens förvaltning för Sandberg & Jonsson AB för räkenskapsåret 2021-01-01 - 2021-12-31 samt av förslaget till dispositioner beträffande bolagets vinst eller förlust.

Vi tillstyrker att bolagsstämman disponerar vinsten enligt förslaget i förvaltningsberättelsen och beviljar styrelsens ledamöter och verkställande direktören ansvarsfrihet för räkenskapsåret.

Grund för uttalanden

Vi har utfört revisionen enligt god revisionssed i Sverige. Vårt ansvar enligt denna beskrivs närmare i avsnittet *Revisorns ansvar*. Vi är oberoende i förhållande till moderbolaget och koncernen enligt god revisorssed i Sverige och har i övrigt fullgjort vårt yrkesetiska ansvar enligt dessa krav.

Vi anser att de revisionsbevis vi har inhämtat är tillräckliga och ändamålsenliga som grund för våra uttalanden.

Styrelsens och verkställande direktörens ansvar

Det är styrelsen som har ansvaret för förslaget till dispositioner beträffande bolagets vinst eller förlust. Vid förslag till utdelning innefattar detta bland annat en bedömning av om utdelningen är försvarlig med hänsyn till de krav som bolagets och koncernens verksamhetsart, omfattning och risker ställer på

storleken av moderbolagets och koncernens egna kapital, konsolideringsbehov, likviditet och ställning i övrigt.

Styrelsen ansvarar för bolagets organisation och förvaltningen av bolagets angelägenheter. Detta innefattar bland annat att fortlöpande bedöma bolagets och koncernens ekonomiska situation och att tillse att bolagets organisation är utformad så att bokföringen, medelsförvaltningen och bolagets ekonomiska angelägenheter i övrigt kontrolleras på ett betryggande sätt. Verkställande direktören ska sköta den löpande förvaltningen enligt styrelsens riktlinjer och anvisningar och bland annat vidta de åtgärder som är nödvändiga för att bolagets bokföring ska fullgöras i överensstämmelse med lag och för att medelsförvaltningen ska skötas på ett betryggande sätt.

Revisorns ansvar

Vårt mål beträffande revisionen av förvaltningen, och därmed vårt uttalande om ansvarsfrihet, är att inhämta revisionsbevis för att med en rimlig grad av säkerhet kunna bedöma om någon styrelseledamot eller verkställande direktören i något väsentligt avseende:

- företagit någon åtgärd eller gjort sig skyldig till någon försummelse som kan föranleda ersättningsskyldighet mot bolaget, eller
- på något annat sätt handlat i strid med aktiebolagslagen, årsredovisningslagen eller bolagsordningen.


Vårt mål beträffande revisionen av förslaget till dispositioner av bolagets vinst eller förlust, och därmed vårt uttalande om detta, är att med rimlig grad av säkerhet bedöma om förslaget är förenligt med aktiebolagslagen.

Rimlig säkerhet är en hög grad av säkerhet, men ingen garanti för att en revision som utförs enligt god revisionssed i Sverige alltid kommer att upptäcka åtgärder eller försummelse som kan föranleda ersättningsskyldighet mot bolaget, eller att ett förslag till dispositioner av bolagets vinst eller förlust inte är förenligt med aktiebolagslagen.

Som en del av en revision enligt god revisionsred i Sverige använder vi professionellt omdöme och har en professionellt skeptisk inställning under hela revisionen. Granskningen av förvaltningen och förslaget till dispositioner av bolagets vinst eller förlust grundar sig främst på revisionen av räkenskaperna. Vilka tillkommande granskningsåtgärder som utförs baseras på vår professionella bedömning med utgångspunkt i risk och väsentlighet. Det innebär att vi fokuserar granskningen på sådana åtgärder, områden och förhållanden som är väsentliga för verksamheten och där avsteg och överträdelser skulle ha särskild betydelse för bolagets situation. Vi går igenom och prövar fattade beslut, beslutsunderlag, vidtagna åtgärder och andra förhållanden som är relevanta för vårt uttalande om ansvarsfrihet. Som underlag för vårt uttalande om styrelsens förslag till dispositioner beträffande bolagets vinst eller förlust har vi granskat styrelsens motiverade yttrande samt ett urval av underlagen för detta för att kunna bedöma om förslaget är förenligt med aktiebolagslagen.

Östersund den 30 juni 2022

Deloitte AB



Malin Terneblad
Auktoriserad revisor