

Årsredovisning för
Elitutsäde Billeberga
559212-1841

Räkenskapsåret
2022-01-01 - 2022-12-31

Innehållsförteckning:	Sida
Förvaltningsberättelse	1
Resultaträkning	2
Balansräkning	3-4
Ställda säkerheter och ansvarsförbindelser	4
Redovisningsprinciper	5
Upplysningar till resultaträkningen	6
Upplysningar till balansräkningen	7
Underskrifter	8

Fastställelseintyg

Undertecknad styrelseledamot intygar härmed dels att denna kopia av årsredovisningen överensstämmer med originalet, dels att resultat- och balansräkningen fastställts på årsstämma 2023-05-15. Stämman beslöt också att godkänna styrelsens förslag till resultatdisposition.

Ort och datum

Billeberga 2023-05-15

Jon Lindberg
Jon Lindberg
Verkställande direktör

Förvaltningsberättelse

Styrelsen för Elitutsäde Billeberga, 559212-1841, får härmed avge årsredovisning för räkenskapsåret 2022.

Verksamheten

Allmänt om verksamheten

Företaget registrerades år 2020 och bedriver verksamhet i huvudsak genom att erbjuda odlare att få sitt spannmål att torkas, förpackas samt certifierat.

Väsentliga händelser under och efter räkenskapsåret

Inga

Egna aktier

Inga

Flerårsöversikt

	2022	2021	Belopp i kr 2019/2020
Nettoomsättning	1 401 444	1 798 993	1 948 114
Resultat efter finansiella poster	9 084	86 224	486 168
Soliditet, %	29	26	18

Resultatdisposition

	Belopp i kr
Styrelsen föreslår att till förfogande stående medel:	
balanserat resultat	381 894
årets resultat	9 084
Totalt	390 978
balanseras i ny räkning	390 978
Summa	390 978

Bolagets resultat och ställning framgår av efterföljande resultat- och balansräkningar med tilläggsupplysningar.

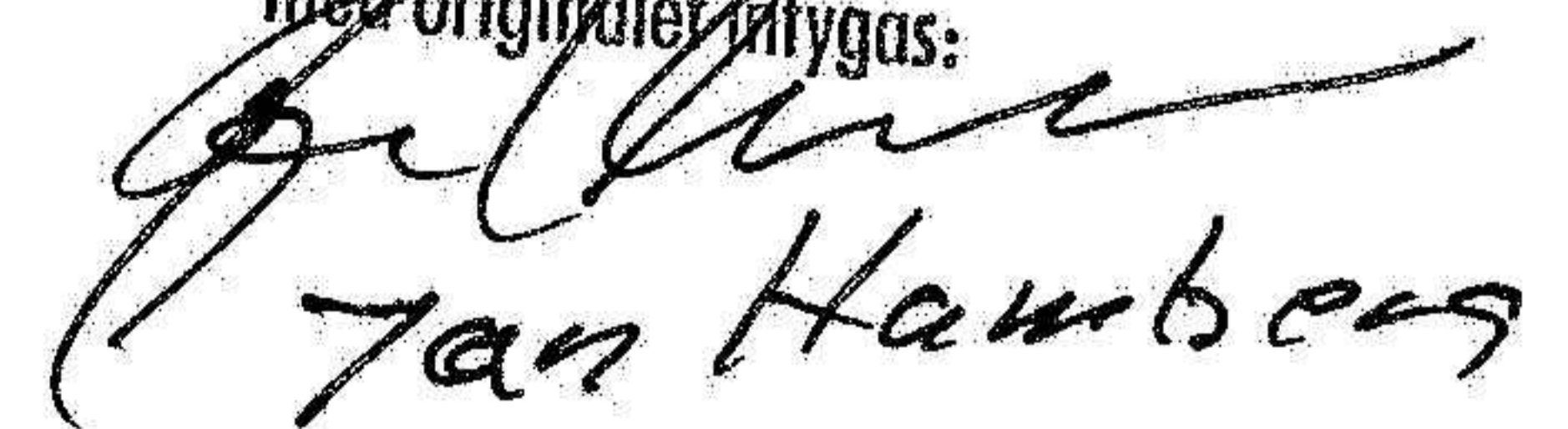
Fotokopians överensstämmelse
med originalen intygas:

Jon Hamberg
Jon Hamberg
070 590 9301

Resultaträkning

Belopp i SEK	Not	2022-01-01- 2022-12-31	2021-01-01- 2021-12-31
Rörelseintäkter, lagerförändring m.m.			
Nettoomsättning	1	1 401 444	1 798 993
Summa rörelseintäkter, lagerförändring m.m.		1 401 444	1 798 993
Rörelsekostnader			
Råvaror och förnödenheter		-179 176	-455 755
Övriga externa kostnader		-882 718	-1 025 367
Av- och nedskrivningar av materiella och immateriella anläggningstillgångar		-329 982	-225 983
Summa rörelsekostnader		-1 391 876	-1 707 105
Rörelseresultat		9 568	91 888
Finansiella poster			
Räntekostnader och liknande resultatposter		-484	-5 664
Summa finansiella poster		-484	-5 664
Resultat efter finansiella poster		9 084	86 224
Bokslutsdispositioner			
Resultat före skatt		9 084	86 224
Skatter			
Årets resultat		9 084	86 224

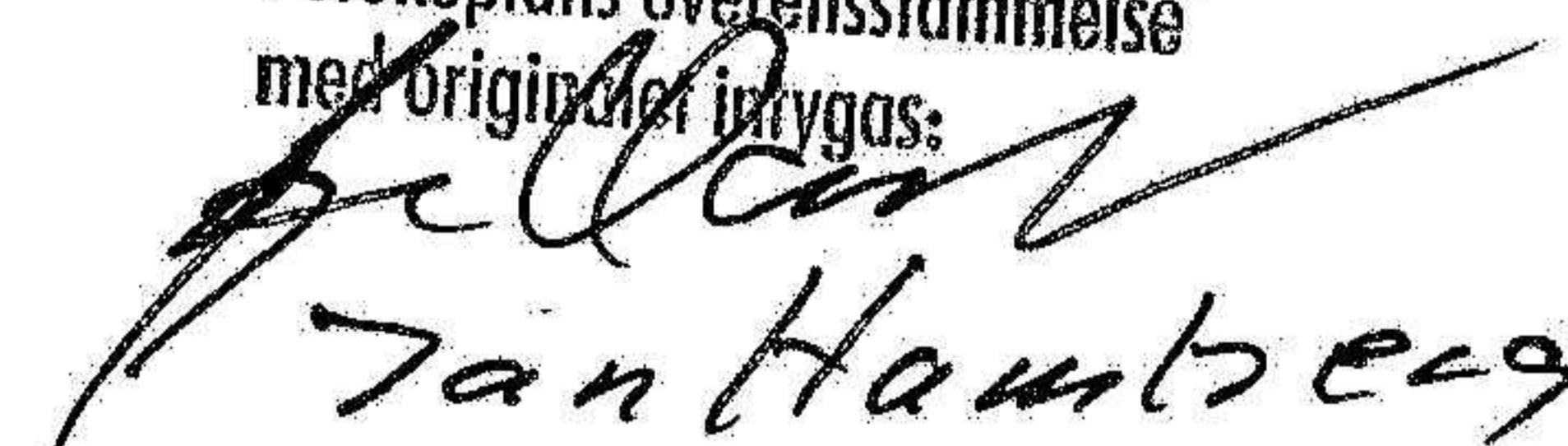
Fotokopians överensstämmelse
med originalet intygas:


Jan Hamberg
0705909301

Balansräkning

Belopp i SEK	Not	2022-12-31	2021-12-31
TILLGÅNGAR			
Anläggningstillgångar			
<i>Materiella anläggningstillgångar</i>			
Byggnader och mark		452 757	603 675
Maskiner och andra tekniska anläggningar		1 105 767	1 135 956
Inventarier, verktyg och installationer		-214 311	-65 436
Summa materiella anläggningstillgångar		1 344 213	1 674 195
Summa anläggningstillgångar		1 344 213	1 674 195
Omsättningstillgångar			
<i>Kortfristiga fordringar</i>			
Kundfordringar		123 640	221 774
Övriga fordringar		16 142	69 023
Förutbetalda kostnader och upplupna intäkter		-	-1
Summa kortfristiga fordringar		139 782	290 796
<i>Kassa och bank</i>			
Kassa och bank		317 682	26 517
Summa kassa och bank		317 682	26 517
Summa omsättningstillgångar		457 464	317 313
SUMMA TILLGÅNGAR		1 801 677	1 991 508

Fotokopians överensstämmelse
med originalet intygas:


Jan Hamberg
070 5909301

2023060709530

Balansräkning

Belopp i SEK	Not	2022-12-31	2021-12-31
EGET KAPITAL OCH SKULDER			
Eget kapital	3		
<i>Bundet eget kapital</i>			
Aktiekapital (500 aktier)		50 000	50 000
Summa bundet eget kapital		50 000	50 000
<i>Fritt eget kapital</i>			
Balanserat resultat		381 894	295 670
Årets resultat		9 084	86 224
Summa fritt eget kapital		390 978	381 894
Summa eget kapital		440 978	431 894
<i>Obeskattade reserver</i>			
Periodiseringsfonder		110 000	110 000
Summa obeskattade reserver		110 000	110 000
<i>Kortfristiga skulder</i>			
Leverantörsskulder		1 240 352	1 164 792
Skatteskulder		-	80 498
Övriga skulder		10 347	204 325
Upplupna kostnader och förutbetalda intäkter		-	-1
Summa kortfristiga skulder		1 250 699	1 449 614
SUMMA EGET KAPITAL OCH SKULDER		1 801 677	1 991 508

Ställda säkerheter och ansvarsförbindelser

Ställda säkerheter

Panter och därmed jämförliga säkerheter som har ställts för egna skulder och avsättningar


Övriga ställda panter och därmed jämförliga säkerheter

Summa ställda säkerheter

Ansvarsförbindelser

Summa ansvarsförbindelser

2022-12-31 2021-12-31

Fotokopians överensstämmelse
med originalet intygas:

Jan Hamberg
070 5909301

Tilläggsupplysningar

Redovisningsprinciper

Årsredovisningen är upprättad i enlighet med årsredovisningslagen och BFNAR 2008:1 Årsredovisning i mindre aktiebolag.

/År 1 - med jämförelsetal/

Årsredovisningen upprättas för första gången i enlighet med BFNAR 2008:1 Årsredovisning i mindre aktiebolag, vilket kan innebära en bristande jämförbarhet mellan räkenskapsåret och det närmast föregående räkenskapsåret.

/År 1 - fg år som bilaga/

Årsredovisningen upprättas för första gången i enlighet med BFNAR 2008:1 Årsredovisning i mindre aktiebolag, vilket kan innebära en bristande jämförbarhet mellan räkenskapsåret och det närmast föregående räkenskapsåret. Jämförelsetalen har inte räknats om. Årsredovisningen för det närmast föregående räkenskapsåret lämnas som bilaga.

Varulager

Varulagret, värderat enligt Bokföringsnämndens allmänna råd BFNAR 2000:3 är upptaget till det lägsta av anskaffningsvärdet enligt först in- först ut- principen, respektive verkligt värde. Därvid har inkuransrisk beaktats. I egentillverkade halv- och helfabrikat består anskaffningsvärdet av direkta tillverkningskostnader och skälig andel av indirekta tillverkningskostnader. Vid värdering har inte hänsyn tagits till kapacitetsutnyttjande. (Anpassa ifall detta inte är så i det aktuella företaget).

Avskrivningsprinciper för anläggningstillgångar

Avskrivningar enligt plan baseras på ursprungliga anskaffningsvärden minskat med beräknat restvärde. Avskrivning sker linjärt över tillgångens beräknande livslängd.

Följande avskrivningsprocent har tillämpats, varvid hänsyn tagits till innehavstiden för under året förvärvade och avyttrade tillgångar.

Anläggningstillgångar

% per år

Materiella anläggningstillgångar:

Skillnaden mellan ovan nämnda avskrivningar och skattemässigt gjorda avskrivningar redovisas som ackumulerade överavskrivningar, vilka ingår i obeskattade reserver.

Fotokopians överensstämmelse
med originalet intygas:

[Signature]
Tan Hornberg
070 590 8301

Not 1 Nettoomsättning

Nettoomsättning

2022-01-01- 2022-12-31	2021-01-01- 2021-12-31
---------------------------	---------------------------

Bolagets nettoomsättning under räkenskapsåret var: 1401443 Kr

Not 2 Anställda och personalkostnader

Medelantalet anställda

2022-01-01- 2022-12-31	2021-01-01- 2021-12-31
---------------------------	---------------------------

Män	-	1
Kvinnor	-	
Totalt	-	1

Löner, andra ersättningar och sociala kostnader

2022-01-01- 2022-12-31	2021-01-01- 2021-12-31
---------------------------	---------------------------

Styrelse och VD

Summa

(varav pensionskostnader)

Av företagets pensionskostnader avser xx xxx (fg år yy yyy) gruppen företagets ledning (x(x) personer). Bolagets utestående pensionsförpliktelser till dessa uppgår till (fg år).

Not 3 Eget kapital

	Aktie- kapital	Reserv- fond	Uppskrivn.- fond	Fritt eget kapital
Belopp vid årets början	50 000			381 894
Korrigeringar vid övergång till BFNAR 2008:1				
Korrigerat belopp vid årets ingång Disposition enl årsstämmobeslut	50 000			381 894
Årets resultat				9 084
Belopp vid årets slut	50 000			390 978

Fotokopians överensstämmelse
med originalet intygas:

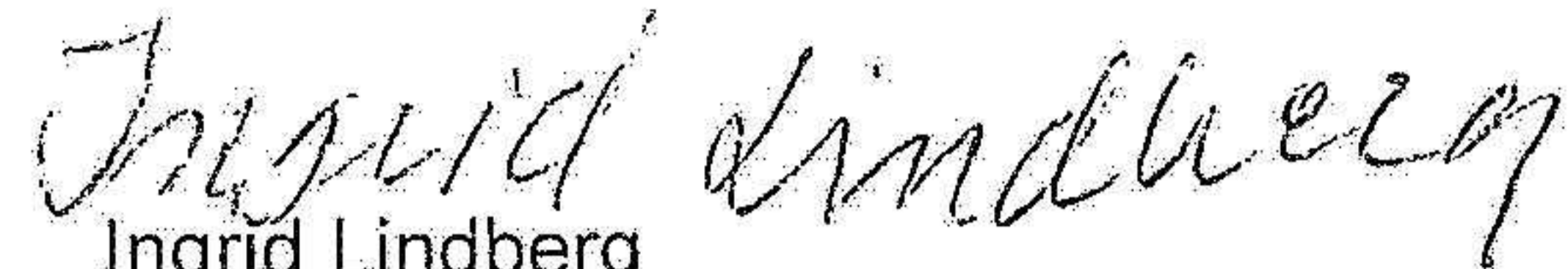
Ger Dahl
Tou Homborg
070 5909301

Underskrifter

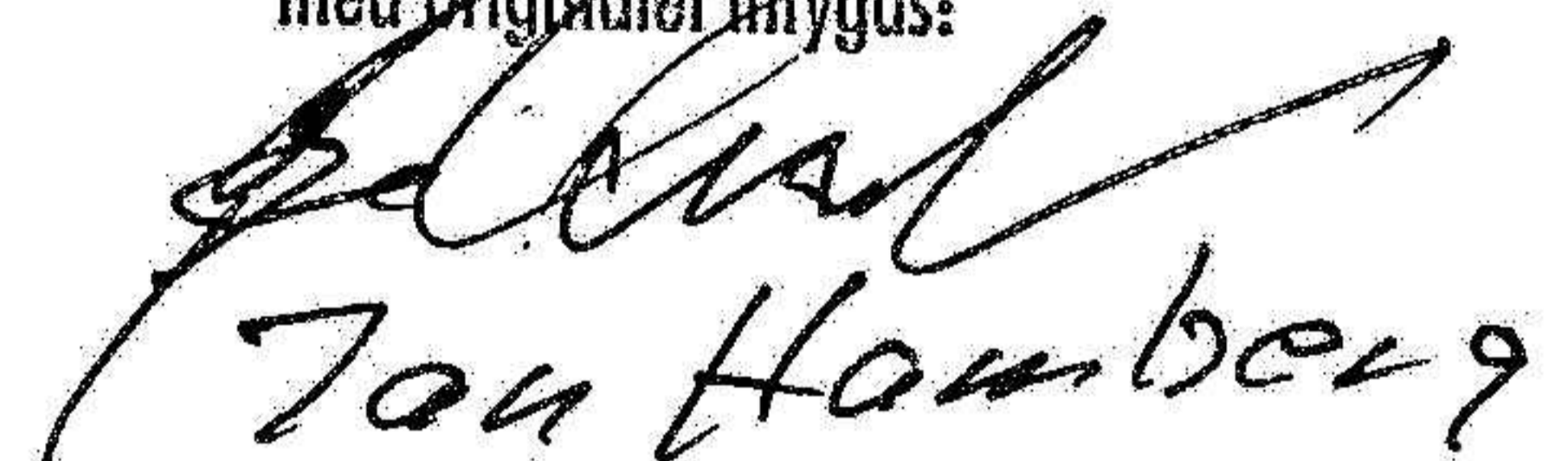
Ort datum

Billeberga 2023-05-15


Jan Lindberg
Styrelseordförande


Ingrid Lindberg
Styrelseledamot

Fotokopians överensstämmelse
med originalet intygas:


Jan Hamberg
070 590 9301

2023060709526