

Årsredovisning
och
Koncernredovisning
för
ACG-Gruppen AB

556030-0914

Räkenskapsåret


2021-09-01 - 2022-08-31

Fastställelseintyg

Undertecknad styrelseledamot i ACG-Gruppen AB intygar att resultaträkningen och balansräkningen i årsredovisningen för moderbolaget samt koncernresultaträkningen och koncernbalansräkningen har fastställts på årsstämma den 10 februari 2023. Årsstämman beslutade att godkänna styrelsens förslag till resultatdisposition.

Jag intygar också att innehållet i årsredovisningen och revisionsberättelsen stämmer överens med originalen.

Borås den 20 mars 2023



Lars Lilja

Årsredovisning
och
Koncernredovisning
för
ACG-Gruppen AB

556030-0914

Räkenskapsåret

2021-09-01 - 2022-08-31

Styrelsen och verkställande direktören för ACG-Gruppen AB avger följande årsredovisning och koncernredovisning för räkenskapsåret 2021-09-01 - 2022-08-31.

Årsredovisningen är upprättad i svenska kronor, SEK. Om inte annat särskilt anges, redovisas alla belopp i hela kronor (kr). Uppgifter inom parentes avser föregående år.

Förvaltningsberättelse

Information om verksamheten

Bolaget leder och utvecklar företag med målsättning att vara marknadsledande inom sina nischer. Fokuserade marknader är Sverige, Danmark, Norge, Finland, Baltikum och Ukraina.

Koncernstruktur

Bolaget äger till 100% de svenska bolagen ACG Devs AB, ACG Production AB, ACG Maso AB, ACG Nyström AB, ACG dSign AB och Eskils Tryckeri AB. Bolaget äger även till 100% de utländska bolagen ACG Nyström Aps, ACG Nyström OY, ACG Nyström Eesti OÜ, ACG Nyström Ltd, UAB ACG Nyström, UAB ACG-Invest och LLC ACG Nyström.

Bolaget äger vidare till 91% ACG Pulse AB och ACG Kinna Automatic AB med dotterbolaget ACG Nowo EÜ samt till 80% ACG Accent Förvaltnings AB med dotterbolagen ACG Accent AB, ACG Accent Ltd HK och till 51% ACG Fyrtal AB.

Företaget har sitt säte i .

Koncernförhållanden

Dotterföretag:	Ägd andel (%)
ACG Accent Förvaltning AB	80
ACG Devs AB	100
ACG Production AB	100
ACG Fyrtal AB	51
ACG Kinna Automatic AB	91
ACG Maso AB	100
ACG Nyström AB	100
ACG Pulse AB	91
ACG dSign AB	100
Eskils Tryckeri AB	100
ACG Nyström Aps, Danmark	100
ACG-Nyström OY, Finland	100
ACG-Nyström Esti OÜ, Estland	100
ACG-Nyström Ltd, Lettland	100
UAB ACG-Nyström, Litauen	100
UAB ACG Invest, Litauen	100
LLC ACG-Nyström Ukraine	100

Fakturering till dotterföretag avseende utförda tjänster har under året uppgått till 11 596 kkr (11 232 kkr) och hyresersättningar har uppgått till 14 703 kkr (16 407 kkr). Övrig försäljning har uppgått till 605 kkr (1 878 kkr).

Inköp från koncernbolag har uppgått till 9 776 kkr (369 kkr.)

Moderbolag

Moderföretag i den koncern där företaget ingår och som upprättar koncernredovisning är ACG Holding AB, med organisationsnummer 559352-3813, som har sitt säte i Borås.

Väsentliga händelser under året, förväntad framtida utveckling samt väsentliga risker och osäkerhetsfaktorer

Året har inneburit en stark återhämtning i efterfrågan på koncernens produkter och erbjudanden. Marknaden för tryckta produkter och för produktmärkning av konfektion har varit speciellt starka. Vi ser också en ökad tillväxt på textil produktion i Europa vilket skapar efterfrågan på såväl mjukvara som hårdvara inom denna industrigren. Vårt bolag och våra anställda i Ukraina har klarat sig bra under krigets första månader trots att industrin i östra Ukraina i princip är stängd på grund av kriget.

Strukturåtgärder och satsningar har genomförts för att förstärka tillväxten i de mindre bolagen där vi har en stark tilltro till våra förutsättningar att växa.

Den centraliserade systemutvecklingsverksamheten i moderbolaget har förts över till bolaget ACG Devs AB.

Under året har koncernen genomfört en omstrukturering där rörelsedrivande bolag och fastighetsbolag har separerats. I och med denna omstrukturering blir ACG Holding AB ny koncernmoder.

ACG Production AB, är fortfarande i tvist med en av sina tidigare kunder som framställt krav på bolaget. Bolaget har i sin tur framställt ett krav mot den tidigare kunden på grund av avtalsbrott och efterföljande hävning av leveransavtalet. Tvisten pågår för närvarande i domstol. Det finns ännu ingen prognos för när dom kommer att meddelas. Tvistebeloppen är väsentliga och avgörande för ACG Productions fortlevnad. ACG Productions ledning och styrelse bedömer att man har goda möjligheter till framgång i tvisten varför någon skuldreservering i årets bokslut för ACG Production ej bedöms aktuell.

Flerårsöversikt (Tkr)

Koncernen	2021/22	2020/21	2019/20	2018/19	2017/18
Nettoomsättning	495 920	444 631	423 559	381 381	404 075
Resultat efter finansiella poster	15 105	24 930	20 535	-11 909	8 046
Balansomslutning	208 315	212 202	222 934	211 197	198 934
Antal anställda	234	229	222	240	257
Soliditet (%)	29,8	44,4	34,7	30,3	38,6
Moderbolaget	2021/22	2020/21	2019/20	2018/19	2017/18
Nettoomsättning	26 939	29 483	23 099	20 443	21 587
Resultat efter finansiella poster	9 245	3 991	3 645	-3 572	-5 284
Balansomslutning	62 495	95 754	85 313	87 307	76 058
Antal anställda	16	15	10	12	11
Soliditet (%)	57,9	64,0	58,5	52,4	68,2

2023032800061

Förändringar i eget kapital

Koncernen	Aktie- kapital	Annat eget kapital inkl. årets resultat	Minoritets- intresse	Totalt
Belopp vid årets ingång	5 000 000	89 296 285	5 978 638	100 274 923
Disposition enligt beslut av årsstämman:				
Utdelning		-40 000 000	-1 143 000	-41 143 000
Omräkningsdifferens		-61 431	520	-60 911
Årets resultat		7 951 603	2 299 578	10 251 181
Belopp vid årets utgång	5 000 000	57 186 457	7 135 736	69 322 193

Akkumulerade omräkningsdifferenser som redovisats direkt mot eget kapital var -1 983 186 kr (-1 922 275 kr).

Moderbolaget	Aktie- kapital	Reserv- fond	Balanserat resultat	Årets resultat	Totalt
Belopp vid årets ingång	5 000 000	1 000 000	43 519 910	11 778 286	61 298 196
Disposition enligt beslut av årsstämman:					
Utdelning			-40 000 000		-40 000 000
Balanseras i ny räkning			11 778 286	-11 778 286	0
Årets resultat				14 864 417	14 864 417
Belopp vid årets utgång	5 000 000	1 000 000	15 298 196	14 864 417	36 162 613

Förslag till vinstdisposition

Styrelsen föreslår att till förfogande stående vinstmedel (kronor):

balanserad vinst	15 298 196
årets vinst	14 864 417
	30 162 613

disponeras så att	
i ny räkning överföres	30 162 613
	30 162 613

Koncernens och moderbolagets resultat och ställning i övrigt framgår av efterföljande resultat- och balansräkningar samt kassaflödesanalyser med noter.

2

2023032800062

Koncernens Resultaträkning

	Not	2021-09-01 -2022-08-31	2020-09-01 -2021-08-31
	1		
Nettoomsättning	2	495 919 598	444 631 199
Förändring av lagervaror under tillverkning, färdiga varor och pågående arbete för annans räkning		10 216 845	9 202 300
Övriga rörelseintäkter		14 565 246	16 765 718
		520 701 689	470 599 217
Rörelsens kostnader			
Råvaror och förnödenheter		-88 556 026	-81 844 428
Handelsvaror		-146 474 484	-112 702 488
Övriga externa kostnader	3, 4, 5	-95 663 683	-82 857 298
Personalkostnader	6	-161 333 003	-152 445 455
Avskrivningar och nedskrivningar av materiella och immateriella anläggningstillgångar	7, 8, 9, 10, 11	-11 363 650	-11 611 558
Övriga rörelsekostnader		-1 360 953	-3 811 911
		-504 751 799	-445 273 138
Rörelseresultat		15 949 890	25 326 079
Resultat från finansiella poster			
Resultat från övriga värdepapper och fordringar som är anläggningstillgångar		816	185 147
Övriga ränteintäkter och liknande resultatposter	12	187 779	180 725
Räntekostnader och liknande resultatposter	13	-1 033 466	-761 913
		-844 871	-396 041
Resultat efter finansiella poster		15 105 019	24 930 038
Resultat före skatt		15 105 019	24 930 038
Skatt på årets resultat	14	-7 575 331	-2 830 927
Uppskjuten skatt		2 721 493	-2 375 167
Årets resultat		10 251 181	19 723 944
Hänförligt till moderföretagets aktieägare		7 951 603	17 869 577
Hänförligt till innehav utan bestämmande inflytande		2 299 578	1 854 367

7

Koncernens Balansräkning

	Not	2022-08-31	2021-08-31
	1		
TILLGÅNGAR			
Anläggningstillgångar			
Immateriella anläggningstillgångar			
Balanserade utgifter för utvecklingsarbeten och liknande arbeten	7	203 665	240 141
Koncessioner, patent, licenser, varumärken samt liknande rättigheter	8	1 703 584	1 829 009
Goodwill	9	340 719	526 575
		2 247 968	2 595 725
Materiella anläggningstillgångar			
Byggnader och mark	10	4 366 971	26 073 321
Maskiner och inventarier	11	22 476 051	19 124 683
		26 843 022	45 198 004
Finansiella anläggningstillgångar			
Andra långfristiga värdepappersinnehav	15	4 203 440	2 693 007
Uppskjuten skattefordran	16	3 478 628	757 135
Andra långfristiga fordringar	17	221 130	758 888
		7 903 198	4 209 030
Summa anläggningstillgångar		36 994 188	52 002 759
Omsättningstillgångar			
Varulager m m			
Råvaror och förnödenheter		19 206 157	11 215 254
Varor under tillverkning		12 248 471	11 049 060
Färdiga varor och handelsvaror		50 344 545	47 505 009
Förskott till leverantörer		2 010 124	4 023 942
		83 809 297	73 793 265
Kortfristiga fordringar			
Kundfordringar		70 512 044	58 752 351
Fordringar hos koncernföretag		368 323	0
Övriga fordringar		3 896 921	2 394 038
Förutbetalda kostnader och upplupna intäkter	18	4 171 286	5 835 605
		78 948 574	66 981 994
Kassa och bank	19	8 563 358	9 999 635
Checkräkning koncern		0	9 424 689
		8 563 358	19 424 324
Summa omsättningstillgångar		171 321 229	160 199 583
SUMMA TILLGÅNGAR		208 315 417	212 202 342

2

Koncernens Balansräkning

Not
1

2022-08-31

2021-08-31

EGET KAPITAL OCH SKULDER

Eget kapital

Eget kapital hänförligt till moderföretagets aktieägare

Aktiekapital

5 000 000

5 000 000

Annat eget kapital inklusive årets resultat

57 186 457

89 296 285

Eget kapital hänförligt till moderföretagets aktieägare

62 186 457

94 296 285

Innehav utan bestämmande inflytande

Innehav utan bestämmande inflytande

7 135 736

5 978 638

Eget kapital hänförligt till minoritetsintresset

7 135 736

5 978 638

Summa eget kapital

69 322 193

100 274 923

Avsättningar

Övriga avsättningar

20

0

742 585

Garantier

20

459 915

436 078

459 915

1 178 663

Långfristiga skulder

21

Skulder till kreditinstitut

22

9 896 163

6 133 593

Övriga skulder

117 812

169 498

10 013 975

6 303 091

Kortfristiga skulder

22

Checkräkningskredit

27 277 710

0

Skulder till kreditinstitut

7 278 026

4 995 997

Förskott från kunder

13 510 174

18 558 782

Leverantörsskulder

28 473 522

26 074 944

Aktuella skatteskulder

5 211 904

1 601 202

Övriga skulder

9 091 706

13 584 177

Upplupna kostnader och förutbetalda intäkter

23

37 676 292

39 630 563

128 519 334

104 445 665

SUMMA EGET KAPITAL OCH SKULDER

208 315 417

212 202 342

2

2023032800065

Koncernens Kassaflödesanalys

	Not	2021-09-01 -2022-08-31	2020-09-01 -2021-08-31
Den löpande verksamheten			
Resultat efter finansiella poster		15 105 019	24 930 038
Justeringar för poster som inte ingår i kassaflödet m.m	24	8 981 761	7 566 373
Betald skatt		-3 969 931	-2 410 314
Kassaflöde från den löpande verksamheten före förändringar av rörelsekapital		20 116 849	30 086 097
Kassaflöde från förändringar i rörelsekapital			
Förändring av varulager och pågående arbeten		-8 834 534	-6 237 651
Förändring kundfordringar		-11 666 738	-1 851 988
Förändring av kortfristiga fordringar		-68 742	-1 284 394
Förändring leverantörsskulder		2 200 931	-7 554 302
Förändring av kortfristiga skulder		-11 174 612	-17 040 382
Kassaflöde från den löpande verksamheten		-9 426 846	-3 882 620
Investeringsverksamheten			
Investeringar i immateriella anläggningstillgångar		-610 330	-2 050 250
Investeringar i materiella anläggningstillgångar		-15 066 020	-11 698 456
Försäljning av materiella anläggningstillgångar		22 486 959	7 003 674
Investeringar i finansiella anläggningstillgångar		-1 596 991	0
Försäljning av finansiella anläggningstillgångar		628 090	1 211 928
Kassaflöde från investeringsverksamheten		5 841 708	-5 533 104
Finansieringsverksamheten			
Upptagna lån		3 695 222	0
Amortering av lån		0	-1 255 534
Förändring av kortfristiga finansiella skulder		29 549 390	0
Utbetald utdelning		-40 000 000	0
Utdelning till minoritet		-1 143 000	-2 260 000
Kassaflöde från finansieringsverksamheten		-7 898 388	-3 515 534
Årets kassaflöde		-11 483 526	-12 931 258
Likvida medel vid årets början			
Likvida medel vid årets början		19 424 324	32 350 170
Kursdifferens i likvida medel			
Kursdifferens i likvida medel		622 560	5 412
Likvida medel vid årets slut		8 563 358	19 424 324

7

Moderbolagets Resultaträkning

	Not	2021-09-01 -2022-08-31	2020-09-01 -2021-08-31
Rörelsens intäkter			
Nettoomsättning	2	26 938 657	29 482 971
Övriga rörelseintäkter		515 249	607 853
		27 453 906	30 090 824
Rörelsens kostnader			
Övriga externa kostnader	3, 4, 25	-19 456 358	-13 745 883
Personalkostnader	6	-16 571 719	-14 466 510
Avskrivningar och nedskrivningar av materiella och immateriella anläggningstillgångar	10, 11, 26	-811 200	-1 486 056
Övriga rörelsekostnader		0	-2 783 148
		-36 839 277	-32 481 597
Rörelseresultat	27	-9 385 371	-2 390 773
Resultat från finansiella poster			
Resultat från andelar i koncernföretag	28	17 900 800	5 697 100
Övriga ränteintäkter och liknande resultatposter	12	866 293	941 770
Räntekostnader och liknande resultatposter	13	-137 189	-256 650
		18 629 904	6 382 220
Resultat efter finansiella poster		9 244 533	3 991 447
Bokslutsdispositioner	29	4 935 000	9 545 000
Resultat före skatt		14 179 533	13 536 447
Skatt på årets resultat	14	684 884	-1 758 161
Årets resultat		14 864 417	11 778 286

**Moderbolagets
Balansräkning**

Not
1

2022-08-31

2021-08-31

TILLGÅNGAR

Anläggningstillgångar

Materiella anläggningstillgångar

Byggnader och mark	10	0	21 639 594
Maskiner och andra tekniska anläggningar	11	84 954	123 230
Inventarier, verktyg och installationer	26	44 927	188 273
		129 881	21 951 097

Finansiella anläggningstillgångar

Andelar i koncernföretag	30, 31	34 427 820	34 377 820
Fordringar hos koncernföretag	32	2 670 000	2 550 000
Andra långfristiga värdepappersinnehav	15	853 357	853 357
Uppskjuten skattefordran	16	3 298 345	2 613 461
		41 249 522	40 394 638

Summa anläggningstillgångar

41 379 403

62 345 735

Omsättningstillgångar

Kortfristiga fordringar

Kundfordringar		14 337	11 879
Fordringar hos koncernföretag		15 261 802	9 640 000
Aktuella skattefordringar		570 427	570 427
Övriga fordringar		0	9 691
Förutbetalda kostnader och upplupna intäkter	18	241 147	22 414
		16 087 713	10 254 411

Summa omsättningstillgångar

16 087 713

10 254 411

Kassa och bank

Checkräkning koncern	19	5 028 081	23 153 763
SUMMA TILLGÅNGAR		62 495 197	95 753 909

Moderbolagets Balansräkning

Not
1

2022-08-31

2021-08-31

EGET KAPITAL OCH SKULDER

Eget kapital

33

Bundet eget kapital

Aktiekapital

34

5 000 000

5 000 000

Reservfond

1 000 000

1 000 000

6 000 000

6 000 000

Fritt eget kapital

Balanserad vinst eller förlust

15 298 196

43 519 910

Årets resultat

14 864 417

11 778 286

30 162 613

55 298 196

Summa eget kapital

36 162 613

61 298 196

Avsättningar

20

Långfristiga skulder

21

Skulder till koncernföretag

17 100 000

21 600 000

Summa långfristiga skulder

17 100 000

21 600 000

Kortfristiga skulder

Leverantörsskulder

1 351 841

115 141

Skulder till koncernföretag

15 059

1 040 000

Övriga skulder

450 224

5 140 191

Upplupna kostnader och förutbetalda intäkter

23

7 415 460

6 560 381

Summa kortfristiga skulder

9 232 584

12 855 713

SUMMA EGET KAPITAL OCH SKULDER

62 495 197

95 753 909

2023032800069

Moderbolagets Kassaflödesanalys

	Not	2021-09-01 -2022-08-31	2020-09-01 -2021-08-31
Den löpande verksamheten			
Resultat efter finansiella poster		9 244 533	3 991 447
Justeringar för poster som inte ingår i kassaflödet	24	326 776	1 407 005
Betald skatt		570 427	0
Kassaflöde från den löpande verksamheten före förändring av rörelsekapital		10 141 736	5 398 452
Kassaflöde från förändring av rörelsekapitalet			
Förändring av kundfordringar		-2 458	-3 329
Förändring av kortfristiga fordringar		-10 901 271	-1 227 607
Förändring av leverantörsskulder		1 236 700	-165 560
Förändring av kortfristiga skulder		-6 924 829	1 454 303
Kassaflöde från den löpande verksamheten		-6 450 122	5 456 259
Investeringsverksamheten			
Investeringar i materiella anläggningstillgångar		0	-240 000
Försäljning av materiella anläggningstillgångar		21 374 440	0
Investeringar i finansiella anläggningstillgångar		-50 000	0
Avyttring/ amortering av finansiella anläggningstillgångar		0	1 182 250
Kassaflöde från investeringsverksamheten		21 324 440	942 250
Finansieringsverksamheten			
Erhållna (lämnade) koncernbidrag		7 000 000	0
Utbetald utdelning		-40 000 000	0
Kassaflöde från finansieringsverksamheten		-33 000 000	0
Årets kassaflöde		-18 125 682	6 398 509
Likvida medel vid årets början			
Likvida medel vid årets början		23 153 763	16 755 254
Likvida medel vid årets slut		5 028 081	23 153 763

Noter

Not 1 Redovisnings- och värderingsprinciper

Årsredovisningen upprättas med tillämpning av årsredovisningslagen och Bokföringsnämndens allmänna råd BFNAR 2012:1 Årsredovisning och koncernredovisning (K3).

Koncernredovisning

ACG Gruppen AB upprättar koncernredovisning. Dotterföretagen inkluderas i koncernredovisningen från och med den dag då det bestämmande inflytandet överförs till koncernen. De exkluderas ur koncernredovisningen från och med den dag då det bestämmande inflytandet upphör.

Koncernens bokslut är upprättat enligt förvärvsmetoden. Förvärvstidpunkten är den tidpunkt då det bestämmande inflytandet erhålls. Identifierbara tillgångar och skulder värderas inledningsvis till verkliga värden vid förvärvstidpunkten. Minoritetens andel av de förvärvade nettotillgångarna värderas till verkligt värde. Goodwill utgörs av mellanskillnaden mellan de förvärvade identifierbara nettotillgångarna vid förvärvstillfället och anskaffningsvärdet inklusive värdet av minoritetsintresset och värderas initialt till anskaffningsvärdet.

Mellanhavanden mellan koncernföretag elimineras i sin helhet.

Dotterföretag i andra länder upprättar sin årsredovisning i utländsk valuta. Omräkning av posterna i dessa företags balans- och resultaträkningar görs till balansdagskurs respektive avistakurs för den dag respektive affärshändelse ägde rum. De omräkningsdifferenser som uppkommer redovisas i koncernens egna kapital.

Utländska valutor

Monetära tillgångs- och skuldposter i utländsk valuta värderas till balansdagens kurs. Transaktioner i utländsk valuta omräknas enligt transaktionsdagens avistakurs.

Fordringar och skulder som ingår i valutasäkringen redovisas till terminskurs.

Intäkter

Varor

Försäljning av varor redovisas när väsentliga risker och fördelar övergår från säljare till köpare i enlighet med försäljningsvillkoren. Försäljningen redovisas efter avdrag för moms och rabatter.

Tjänsteuppdrag

För tjänsteuppdrag på löpande räkning redovisas inkomsten som är hänförlig till ett utfört tjänsteuppdrag som intäkt i takt med att arbete utförs och material levereras eller förbrukas.

Andra typer av intäkter

Ränteintäkter redovisas i enlighet med effektivräntemetoden.

Utdelning redovisas när rätten att erhålla utdelningen är säkerställd.

Inkomstskatter

Aktuella skatter värderas utifrån de skattesatser och skatteregler som gäller på balansdagen. Uppskjutna skatter värderas utifrån de skattesatser och skatteregler som är beslutade före balansdagen.

Uppskjuten skatteskuld avseende temporära skillnader som hänför sig till investeringar i dotterföretag redovisas inte i koncernredovisningen då moderföretaget i samtliga fall kan styra tidpunkten för återföring av de temporära skillnaderna och det inte bedöms sannolikt att en återföring sker inom överskådlig framtid.

Uppskjuten skattefordran avseende underskottsavdrag eller andra framtida skattemässiga avdrag redovisas i den utsträckning det är sannolikt att avdraget kan avräknas mot överskott vid framtida beskattning.

Fordringar och skulder netto redovisas endast när det finns en legal rätt till kvittning.

✓

Aktuell skatt, liksom förändring i uppskjuten skatt, redovisas i resultaträkningen om inte skatten än hänförlig till en händelse eller transaktion som redovisas direkt i eget kapital. Skatteeffekter av poster som redovisas direkt mot eget kapital, redovisas mot eget kapital.

Immateriella tillgångar

Immateriella anläggningstillgångar redovisas till anskaffningsvärde minskat med ackumulerade avskrivning.

Goodwill skrivs av linjärt över den beräknade nyttjandeperioden. Goodwill skrivs av över 5-10 år.

Materiella anläggningstillgångar

Materiella anläggningstillgångar redovisas till anskaffningsvärde minskat med avskrivningar. I anskaffningsvärdet ingår utgifter som direkt kan hänföras till förvärvet av tillgången.

När en komponent i en anläggningstillgång byts ut, utrangeras eventuell kvarvarande del av den gamla komponenten och den nya komponentens anskaffningsvärde aktiveras.

Tillkommande utgifter som avser tillgångar som inte delas upp i komponenter läggs till anskaffningsvärdet om de beräknas ge företaget framtida ekonomiska fördelar, till den del tillgångens prestanda ökar i förhållande till tillgångens värde vid anskaffningstidpunkten .

Utgifter för löpande reparation och underhåll redovisas som kostnader.

Realisationsvinst respektive realisationsförlust vid avyttring av en anläggningstillgång redovisas som Övrig rörelseintäkt respektive Övrig rörelsekostnad.

Materiella anläggningstillgångar skrivs av systematiskt över tillgångens bedömda nyttjandeperiod. När tillgångarnas avskrivningsbara belopp fastställs, beaktas i förekommande fall tillgångens restvärde. Bolagets mark har obegränsad nyttjandeperiod och skrivs inte av. Linjär avskrivningsmetod används för övriga typer av materiella tillgångar.

Följande avskrivningstider tillämpas:

Industribyggnader	
Stommar, fasader, yttertak	20-50 år
Maskiner och andra tekniska anläggningar	5 år
Inventarier, verktyg och installationer	5 år
Solceller	10 år

Leasingavtal

Leasingavtal som innebär att de ekonomiska riskerna och fördelarna med att äga en tillgång i allt väsentligt överförs från leasegivaren till ett företag i koncernen klassificeras i koncernredovisningen som finansiella leasingavtal. Finansiella leasingavtal medför att rättigheter och skyldigheter redovisas som tillgång respektive skuld i balansräkningen. Tillgången och skulden värderas till det lägsta av tillgångens verkliga värde och nuvärdet av minimileaseavgifterna. Utgifter som direkt kan hänföras till leasingavtalet läggs till tillgångens värde. Leasingavgifterna fördelas på ränta och amortering enligt effektivräntemetoden. Variabla avgifter redovisas som kostnad i den period de uppkommer. Den leasade tillgången skrivs av linjärt över leasingperioden.

Leasingavtal där de ekonomiska fördelar och risker som är hänförliga till leasingobjektet i allt väsentligt kvarstår hos leasegivaren, klassificeras som operationell leasing. Betalningar, inklusive en första förhöjd hyra, enligt dessa avtal redovisas som kostnad linjärt över leasingperioden.

Finansiella instrument

Finansiella instrument som redovisas i balansräkningen inkluderar värdepapper, kundfordringar och övriga fordringar, kortfristiga placeringar, leverantörsskulder, och låneskulder. Instrumenten redovisas i balansräkningen när bolaget blir part i instrumentets avtalsmässiga villkor.

Finansiella tillgångar tas bort från balansräkningen när rätten att erhålla kassaflöden från instrumentet har löpt ut eller överförts och koncernen har överfört i stort sett alla risker och förmåner som är förknippade med äganderätten.

Finansiella skulder tas bort från balansräkningen när förpliktelserna har reglerats eller på annat sätt upphört.

Kundfordringar och övriga fordringar

Fordringar redovisas som omsättningstillgångar med undantag för poster med förfallodag mer än 12 månader efter balansdagen, vilka klassificeras som anläggningstillgångar. Fordringar tas upp till det belopp som förväntas bli inbetalt efter avdrag för individuellt bedömda osäkra fordringar.

Andra långfristiga värdepappersinnehav

Posten består huvudsakligen av aktier. Inneheten innehas på lång sikt. Tillgångar ingående i posten och redovisas inledningsvis till anskaffningsvärde. I efterföljande redovisning redovisas aktierna till anskaffningsvärde med bedömning av om nedskrivningsbehov föreligger.

Låneskulder och leverantörsskulder

Låneskulder och leverantörsskulder redovisas initialt till anskaffningsvärde efter avdrag för transaktionskostnader. Skiljer sig det redovisade beloppet från det belopp som ska återbetalas vid förfallotidpunkten periodiseras mellanskillnaden som räntekostnad över lånets löptid med hjälp av instrumentets effektivränta. Härigenom överensstämmer vid förfallotidpunkten det redovisade beloppet och det belopp som ska återbetalas.

Kvittning av finansiell fordran och finansiell skuld

En finansiell tillgång och en finansiell skuld kvittas och redovisas med ett nettobelopp i balansräkningen endast då legal kvittningsrätt föreligger samt då en reglering med ett nettobelopp avses ske eller då en samtida avyttring av tillgången och reglering av skulden avses ske.

Nedskrivningsprövning av finansiella anläggningstillgångar

Vid varje balansdag bedömer koncernen om det finns någon indikation på nedskrivningsbehov i någon utav de finansiella anläggningstillgångarna. Nedskrivning sker om värdenedgången bedöms vara bestående.

Varulager

Varulagret värderas till det lägsta av anskaffningsvärdet och nettoförsäljningsvärdet.

Anskaffningsvärdet fastställs med användning av först in, först ut-metoden (FIFU). För råvaror ingår alla utgifter som är direkt hänförliga till anskaffningen av varorna i anskaffningsvärdet. För varor under tillverkning och färdiga varor inkluderar anskaffningsvärdet verktygskostnader, råmaterial, lego och direkt lön.

Avsättningar

Företaget gör en avsättning när det finns en legal eller informell förpliktelse och en tillförlitlig uppskattning av beloppet kan göras.

Ersättningar till anställda

Kortfristiga ersättningar: Kortfristiga ersättningar i koncernen utgörs av lön, sociala avgifter, betald semester, betald sjukfrånvaro, sjukvård och bonus. Kortfristiga ersättningar redovisas som en kostnad och en skuld då det finns en legal eller informell förpliktelse att betala ut en ersättning.

Rapportering för verksamhetsgrenar och geografiska marknader

Koncernens verksamhetsgrenar utgörs av tryckeriverksamhet, identifikation på hårda och mjuka material, produktion av automatiserade maskiner/tjänster samt uthyrning av lokaler. Koncernens verksamhet äger rum på fyra geografiska marknader, nämligen Norden, övriga Europa, Asien samt övriga marknader.

Kassaflödesanalys

Kassaflödesanalysen upprättas enligt indirekt metod. Det redovisade kassaflödet omfattar endast transaktioner som medfört in- eller utbetalningar.

Som likvida medel klassificerar företaget kassamedel och disponibla tillgodohavanden hos banker.

Moderföretagets redovisnings- och värderingsprinciper

Samma redovisnings- och värderingsprinciper tillämpas i moderföretaget som i koncernen, förutom i de fall som anges nedan.

Intäkter

Tjänsteuppdrag till fast pris redovisas i enlighet med inkomstskattelagens bestämmelser (BFNAR 2003:3).

Hysesintäkter redovisas för den period som avses.

Eget kapital

Eget kapital delas in i bundet och fritt kapital, i enlighet med ÅRLs indelning.

Obeskattade reserver

Obeskattade reserver redovisas med bruttobelopp i balansräkningen, inklusive den uppskjutna skatteskuld som är hänförlig till reserverna.

Bokslutsdispositioner

Förändringar av obeskattade reserver redovisas som bokslutsdispositioner i resultaträkningen.

Koncernbidrag redovisas som bokslutsdispositioner.

Aktier och andelar i dotterföretag

Aktier och andelar i dotterföretag redovisas till anskaffningsvärde efter avdrag för eventuella nedskrivningar. I anskaffningsvärdet ingår köpeskillingen som erlagts för aktierna samt förvärvskostnader. Eventuella kapitaltillskott och koncernbidrag läggs till anskaffningsvärdet när de uppkommer. Utdelning från dotterföretag redovisas som intäkt.

Likvida medel

Moderföretaget har medel på koncernkonto hos koncernens finansbolag. Dessa klassificeras som fordran i balansräkningen och som likvida medel i kassaflödesanalysen.

Leasingavtal

Samtliga leasingavtal där moderbolaget är leasingtagare redovisas som operationell leasing (hyresavtal), oavsett om avtalen är finansiella eller operationella. Leasingavgiften redovisas som en kostnad linjärt över leasingperioden. Uthyrning av kontorslokaler klassificeras som operationell leasing. Leasingintäkterna redovisas linjärt under leasingperioden.

Nyckeltalsdefinitioner

Soliditet

Eget kapital och obeskattade reserver (med avdrag för uppskjuten skatt) i förhållande till balansomslutningen.

2023032800074

**Not 2 Nettoomsättningens fördelning
Koncernen**

	2021-09-01 -2022-08-31	2020-09-01 -2021-08-31
Nettoomsättningen per rörelsegren		
Tryckeriverksamhet	104 922 848	80 650 792
Identifiering	119 882 865	99 892 617
Automatiserade maskiner/tjänster	280 925 764	253 378 008
Uthyrning av lokaler	16 884 041	18 177 805
Övrig försäljning	12 016 208	48 638 292
Koncernjusteringar	-38 712 128	-56 106 315
	495 919 598	444 631 199

Nettoomsättningen per geografisk marknad

Norden	351 573 948	362 101 031
Europa exkl Norden	144 901 242	121 658 284
Asien	21 083 195	11 145 232
Övriga marknader	17 073 341	5 832 967
Koncernjusteringar	-38 712 128	-56 106 315
	495 919 598	444 631 199

Moderbolaget

	2021-09-01 -2022-08-31	2020-09-01 -2021-08-31
Nettoomsättningen per rörelsegren		
Uthyrning av lokaler	14 738 336	17 985 503
Övrig försäljning	12 200 321	11 497 468
	26 938 657	29 482 971

Nettoomsättningen per geografisk marknad

Norden	26 938 657	29 482 971
	26 938 657	29 482 971

D

2023032800075

**Not 3 Arvode till revisorer
Koncernen**

	2021-09-01	2020-09-01
	-2022-08-31	-2021-08-31
PwC		
Revisionsuppdrag	690 520	506 900
Revisionsverksamhet utöver revisionsuppdraget	119 385	185 776
	809 905	692 676

Moderbolaget

	2021-09-01	2020-09-01
	-2022-08-31	-2021-08-31
PwC		
Revisionsuppdrag	125 000	119 000
Revisionsverksamhet utöver revisionsuppdraget	49 425	94 175
	174 425	213 175

**Not 4 Leasing, leastagaren
Koncernen**

Årets leasingkostnader avseende leasingavtal, uppgår till 7 060 966 kr (6 181 993 kronor).

Framtida leasingavgifter, för icke uppsägningsbara leasingavtal, förfaller till betalning enligt följande:

	2021-09-01	2020-09-01
	-2022-08-31	-2021-08-31
Inom ett år	12 218 381	9 883 187
Senare än ett år men inom fem år	21 588 910	16 873 062
	33 807 291	26 756 249

Moderbolaget

Årets leasingkostnader avseende leasingavtal, uppgår till 9 919 592 kronor (7 955 107 kronor)

**Not 5 Finansiella leasingavtal
Koncernen**

I koncernens materiella anläggningstillgångar ingår leasingobjekt som innehas enligt finansiella leasingavtal enligt följande

	2021-09-01	2020-09-01
	-2022-08-31	-2021-08-31
Maskiner och inventarier		
Anskaffningsvärdet	34 713 825	23 648 043
Akkumulerade avskrivningar	-18 627 882	-13 549 292
	16 085 943	10 098 751

9

**Not 6 Anställda och personalkostnader
Koncernen**

	2021-09-01 -2022-08-31	2020-09-01 -2021-08-31
Medelantalet anställda		
Kvinnor	79	79
Män	155	150
	234	229
Löner och andra ersättningar		
Styrelse och verkställande direktör	10 134 396	8 857 347
Övriga anställda	99 902 310	96 702 691
	110 036 706	105 560 038
Sociala kostnader		
Pensionskostnader för styrelse och verkställande direktör	2 348 656	2 101 924
Pensionskostnader för övriga anställda	8 765 693	9 021 089
Övriga sociala avgifter enligt lag och avtal	32 590 398	31 255 509
	43 704 747	42 378 522
Totala löner, ersättningar, sociala kostnader och pensionskostnader	153 741 453	147 938 560
Könsfördelning bland ledande befattningshavare		
Andel kvinnor i styrelsen	32 %	32 %
Andel män i styrelsen	68 %	68 %
Moderbolaget		
	2021-09-01 -2022-08-31	2020-09-01 -2021-08-31
Medelantalet anställda		
Kvinnor	5	5
Män	11	10
	16	15
Löner och andra ersättningar		
Styrelse och verkställande direktör	3 032 971	2 434 715
Övriga anställda	7 953 248	6 858 166
	10 986 219	9 292 881
Sociala kostnader		
Pensionskostnader för styrelse och verkställande direktör	608 831	584 049
Pensionskostnader för övriga anställda	1 136 209	1 154 701
Övriga sociala avgifter enligt lag och avtal	2 565 973	2 251 150
	4 311 013	3 989 900
Totala löner, ersättningar, sociala kostnader och pensionskostnader	15 297 232	13 282 781
Könsfördelning bland ledande befattningshavare		
Andel kvinnor i styrelsen	33 %	33 %
Andel män i styrelsen	67 %	67 %

2023032800077

**Not 7 Balanserade utgifter för utvecklingsarbeten och liknande arbeten
Koncernen**

	2021-09-01 -2022-08-31	2020-09-01 -2021-08-31
Ingående anskaffningsvärden	5 010 225	5 010 225
Inköp	264 500	0
Utgående ackumulerade anskaffningsvärden	5 274 725	5 010 225
Ingående avskrivningar	-4 770 084	-3 055 911
Årets avskrivningar	-300 976	-1 714 173
Utgående ackumulerade avskrivningar	-5 071 060	-4 770 084
Utgående redovisat värde	203 665	240 141

**Not 8 Koncessioner, patent, licenser, varumärken samt liknande rättigheter
Koncernen**

	2021-09-01 -2022-08-31	2020-09-01 -2021-08-31
Ingående anskaffningsvärden	2 612 626	562 376
Inköp	345 830	2 050 250
Utgående ackumulerade anskaffningsvärden	2 958 456	2 612 626
Ingående avskrivningar	-783 617	-451 918
Årets avskrivningar	-471 255	-331 699
Utgående ackumulerade avskrivningar	-1 254 872	-783 617
Utgående redovisat värde	1 703 584	1 829 009

**Not 9 Goodwill
Koncernen**

	2021-09-01 -2022-08-31	2020-09-01 -2021-08-31
Ingående anskaffningsvärden	9 824 505	9 824 505
Utgående ackumulerade anskaffningsvärden	9 824 505	9 824 505
Ingående avskrivningar	-9 297 930	-8 612 074
Årets avskrivningar	-185 856	-685 856
Utgående ackumulerade avskrivningar	-9 483 786	-9 297 930
Utgående redovisat värde	340 719	526 575

9

2023032800078

**Not 10 Byggnader och mark
Koncernen**

	2021-09-01 -2022-08-31	2020-09-01 -2021-08-31
Ingående anskaffningsvärden	64 387 690	64 387 690
Försäljningar/utrangeringar	-33 912 145	0
Utgående ackumulerade anskaffningsvärden	30 475 545	64 387 690
Ingående avskrivningar	-38 314 369	-36 783 198
Försäljningar/utrangeringar	12 902 129	0
Årets avskrivningar	-914 392	-1 531 171
Omräkningsdifferenser	218 058	0
Utgående ackumulerade avskrivningar	-26 108 574	-38 314 369
Utgående redovisat värde	4 366 971	26 073 321

Moderbolaget

	2021-09-01 -2022-08-31	2020-09-01 -2021-08-31
Ingående anskaffningsvärden	33 912 145	33 912 145
Försäljningar/utrangeringar	-33 912 145	0
Utgående ackumulerade anskaffningsvärden	0	33 912 145
Ingående avskrivningar	-12 272 551	-11 013 394
Försäljningar/utrangeringar	12 902 129	
Årets avskrivningar	-629 578	-1 259 157
Utgående ackumulerade avskrivningar	0	-12 272 551
Utgående redovisat värde	0	21 639 594

2023032800079

**Not 11 Maskiner och andra tekniska anläggningar
Koncernen**

	2021-09-01	2020-09-01
	-2022-08-31	-2021-08-31
Ingående anskaffningsvärden	113 969 481	116 729 536
Inköp	14 966 327	11 698 456
Försäljningar/utrangeringar	-1 638 293	-21 539 290
Omklassificeringar	-1 612 979	7 071 794
Omräkningsdifferenser	49 137	8 985
Utgående ackumulerade anskaffningsvärden	125 733 673	113 969 481
Ingående avskrivningar	-94 844 798	-100 471 126
Försäljningar/utrangeringar	1 070 112	15 586 591
Omklassificeringar	0	-2 608 612
Årets avskrivningar	-9 491 170	-7 348 659
Omräkningsdifferenser	8 234	-2 992
Utgående ackumulerade avskrivningar	-103 257 622	-94 844 798
Utgående redovisat värde	22 476 051	19 124 683

Moderbolaget

	2021-09-01	2020-09-01
	-2022-08-31	-2021-08-31
Ingående anskaffningsvärden	1 596 895	1 596 895
Utgående ackumulerade anskaffningsvärden	1 596 895	1 596 895
Ingående avskrivningar	-1 473 665	-1 385 149
Årets avskrivningar	-38 276	-88 516
Utgående ackumulerade avskrivningar	-1 511 941	-1 473 665
Utgående redovisat värde	84 954	123 230

P

2023032800080

**Not 12 Övriga ränteintäkter och liknande resultatposter
Koncernen**

	2021-09-01 -2022-08-31	2020-09-01 -2021-08-31
Övriga ränteintäkter	187 779	180 725
	187 779	180 725

Moderbolaget

	2021-09-01 -2022-08-31	2020-09-01 -2021-08-31
Ränteintäkter från koncernföretag	866 286	941 631
Övriga ränteintäkter	7	139
	866 293	941 770

**Not 13 Räntekostnader och liknande resultatposter
Koncernen**

	2021-09-01 -2022-08-31	2020-09-01 -2021-08-31
Räntekostnader till koncernföretag	-332 786	0
Övriga räntekostnader	-700 680	-761 913
	-1 033 466	-761 913

Moderbolaget

	2021-09-01 -2022-08-31	2020-09-01 -2021-08-31
Övriga räntekostnader	-137 189	-256 650
	-137 189	-256 650

3

**Not 14 Aktuell och uppskjuten skatt
Koncernen**

	2021-09-01 -2022-08-31	2020-09-01 -2021-08-31
Skatt på årets resultat		
Aktuell skatt	-7 575 331	-2 830 927
Uppskjuten skatt	2 721 493	-2 375 167
Totalt redovisad skatt	-4 853 838	-5 206 094

Avstämning av effektiv skatt

	2021-09-01 -2022-08-31		2020-09-01 -2021-08-31	
	Procent	Belopp	Procent	Belopp
Redovisat resultat före skatt		15 105 019		24 930 038
Skatt enligt gällande skattesats	20,60	-3 111 634	21,40	-5 335 028
Ej avdragsgilla kostnader		-1 502 814		-224 054
Ej skattepliktiga intäkter		55 925		432 758
Justering avseende skatter för föregående år		33 630		-74 144
Förändring av underskottsavdrag		-448 475		71 798
Skatteeffekt av schablonränta på periodiseringsfond		-3 425		0
Effekt av utländska skattesatser		138 321		129 481
Effekt av ändrad skattesats		-15 366		3 269
Skatteeffekt av temporära skillnader		0		-210 174
Redovisad effektiv skatt	32,13	-4 853 838	20,88	-5 206 094

Moderbolaget

	2021-09-01 -2022-08-31	2020-09-01 -2021-08-31
Skatt på årets resultat		
Uppskjuten skatt	684 884	-1 758 161
Totalt redovisad skatt	684 884	-1 758 161

Avstämning av effektiv skatt

	2021-09-01 -2022-08-31		2020-09-01 -2021-08-31	
	Procent	Belopp	Procent	Belopp
Redovisat resultat före skatt		14 179 533		13 536 447
Skatt enligt gällande skattesats	20,60	-2 920 984	21,40	-2 896 800
Ej avdragsgilla kostnader		-16 371		-25 512
Ej skattepliktiga intäkter		3 687 565		1 219 179
Justering avseende skatter för föregående år		33 630		-37 677
Skatteeffekt av temporära skillnader		0		-17 351
Skatteeffekt hänförlig till sänkt skatteseats		-98 956		0
Redovisad effektiv skatt	-4,83	684 884	12,99	-1 758 161

0

2023032800082

**Not 15 Andra långfristiga värdepappersinnehav
Koncernen**

	2022-08-31	2021-08-31
Ingående anskaffningsvärden	3 387 342	3 387 342
Inköp	1 510 433	0
Utgående ackumulerade anskaffningsvärden	4 897 775	3 387 342
Ingående nedskrivningar	-694 335	-694 335
Utgående ackumulerade nedskrivningar	-694 335	-694 335
Utgående redovisat värde	4 203 440	2 693 007

Moderbolaget

	2022-08-31	2021-08-31
Ingående anskaffningsvärden	1 063 357	1 063 357
Utgående ackumulerade anskaffningsvärden	1 063 357	1 063 357
Ingående nedskrivningar	-210 000	-210 000
Utgående ackumulerade nedskrivningar	-210 000	-210 000
Utgående redovisat värde	853 357	853 357

**Not 16 Uppskjuten skatt på temporära skillnader
Koncernen**

Förändring av uppskjuten skatt

	Belopp vid årets ingång	Redovisas i resultaträk.	Belopp vid årets utgång
Skattemässiga underskottsavdrag	2 613 461	684 884	3 298 345
Obeskattade reserver	-2 079 804	2 079 804	0
Finansiell leasing	223 478	-43 195	180 283
	757 135	2 721 493	3 478 628

Moderbolaget

Förändring av uppskjuten skatt

	Belopp vid årets ingång	Redovisas i resultaträk.	Belopp vid årets utgång
Skattemässiga underskott	2 613 461	684 884	3 298 345
	2 613 461	684 884	3 298 345

2023032800083

**Not 17 Andra långfristiga fordringar
Koncernen**

	2022-08-31	2021-08-31
Ingående anskaffningsvärden	758 888	1 972 074
Tillkommande fordringar	86 558	0
Avgående fordringar	-628 090	-1 211 928
Omräkningsdifferens	3 774	-1 258
Utgående ackumulerade anskaffningsvärden	221 130	758 888
Utgående redovisat värde	221 130	758 888

**Not 18 Förutbetalda kostnader och upplupna intäkter
Koncernen**

	2022-08-31	2021-08-31
Försäkringar	153 638	227 967
Förutbetald hyra	14 846	0
Upplupna intäkter	356 541	0
Övriga poster	3 646 261	5 607 638
4 171 286	5 835 605	

Moderbolaget

	2022-08-31	2021-08-31
Försäkringar	97 529	0
Förutbetald hyra	14 846	0
Övriga poster	128 772	22 414
241 147	22 414	

**Not 19 Checkräkningskredit
Koncernen**

	2022-08-31	2021-08-31
Beviljat belopp på checkräkningskredit uppgår till	10 000 000	10 000 000

Moderbolaget

	2022-08-31	2021-08-31
Beviljat belopp på checkräkningskredit uppgår till	10 000 000	10 000 000

P

Not 20 Avsättningar Koncernen

	2022-08-31	2021-08-31
Övriga avsättningar		
Belopp vid årets ingång	742 585	3 318 154
Under året återförda belopp	-742 585	-2 575 569
	0	742 585
Garantier		
Garantiåtaganden	436 078	854 719
Årets avsättningar	23 837	80 059
Under året återförda belopp	0	-498 700
	459 915	436 078

Bolagen i koncernen ger två års garanti på vissa produkter och åtar sig att reparera eller ersätta delar som inte presterar tillräckligt. En avsättning på 460 tkr (436 tkr) har redovisats på balansdagen för förväntade garantianspråk, baserat på tidigare erfarenheter av nivån för reparationer och ersättningsdelar. 460 tkr förväntas bli utnyttjad under 2022/2023.

Moderbolaget

	2022-08-31	2021-08-31
Övriga avsättningar		
Belopp vid årets ingång	0	81 051
Under året ianspråktagna belopp	0	-81 051
	0	0

Not 21 Långfristiga skulder Koncernen

Koncernen har inte några långfristiga skulder som förfaller till betalning senare än 5 år efter balansdagen.

Moderbolaget

Moderbolaget har inte några långfristiga skulder som förfaller till betalning senare än 5 år efter balansdagen.

Not 22 Skulder som avser flera poster Koncernen

	2022-08-31	2021-08-31
Långfristiga skulder		
Övriga skulder till kreditinstitut	9 896 163	6 133 593
	9 896 163	6 133 593
Kortfristiga skulder		
Övriga skulder till kreditinstitut	7 278 026	4 995 997
	7 278 026	4 995 997

2023032800085

**Not 23 Upplupna kostnader och förutbetalda intäkter
Koncernen**

	2022-08-31	2021-08-31
Upplupna löner och semesterlöner	14 721 973	13 472 558
Upplupna sociala avgifter	4 248 028	4 421 425
Upplupen löneskatt	957 806	1 076 458
Garantiskuld	200 000	200 000
Övriga poster	17 548 485	20 460 122
	37 676 292	39 630 563

Moderbolaget

	2022-08-31	2021-08-31
Upplupna löner och semesterlöner	3 019 358	1 572 978
Upplupna sociala avgifter	1 135 158	1 042 589
Övriga poster	3 260 944	3 944 814
	7 415 460	6 560 381

**Not 24 Justering för poster som inte ingår i kassaflödet
Koncernen**

	2022-08-31	2021-08-31
Avskrivningar	11 363 650	11 611 558
Kursvinster	-787 019	0
Vinst vid försäljning av anläggningstillgångar	-876 122	-1 050 975
Övriga avsättningar	-742 585	-2 575 569
Garantiavsättningar	23 837	-418 641
	8 981 761	7 566 373

Moderbolaget

	2022-08-31	2021-08-31
Avskrivningar	811 200	1 486 056
Kursvinster	-120 000	0
Kursförluster	0	2 000
Vinst vid försäljning av anläggningstillgångar	-364 424	0
Förändring av avsättningar	0	-81 051
	326 776	1 407 005

2

**Not 25 Leasing, leasinggivaren
Moderbolaget**

En av moderföretagets fastigheter är en kontorsfastighet som innehas för långsiktig uthyrning, där lokaler hyrs ut till koncernföretag. Hyresavtalen har inte någon fastställd kontraktstid, varför denna del inte tagits upp bland leasingavgifter att betala framgent.

	2021-09-01 -2022-08-31	2020-09-01 -2021-08-31
Under året erhållna variabla leasingavgifter	14 738 336 14 738 336	17 985 503 17 985 503

**Not 26 Inventarier, verktyg och installationer
Moderbolaget**

	2021-09-01 -2022-08-31	2020-09-01 -2021-08-31
Ingående anskaffningsvärden	857 911	617 911
Inköp	0	240 000
Utgående ackumulerade anskaffningsvärden	857 911	857 911
Ingående avskrivningar	-669 638	-531 255
Årets avskrivningar	-143 346	-138 383
Utgående ackumulerade avskrivningar	-812 984	-669 638
Utgående redovisat värde	44 927	188 273

**Not 27 Inköp och försäljning mellan koncernföretag
Moderbolaget**

	2021-09-01 -2022-08-31	2020-09-01 -2021-08-31
Inköp	-9 776 273	-368 707
Försäljning	26 334 024	29 525 770
	16 557 751	29 157 063

**Not 28 Resultat från andelar i koncernföretag
Moderbolaget**

	2021-09-01 -2022-08-31	2020-09-01 -2021-08-31
Erhållna utdelningar	17 900 800 17 900 800	5 697 100 5 697 100

2023032800087

**Not 29 Bokslutsdispositioner
Moderbolaget**

	2021-09-01 -2022-08-31	2020-09-01 -2021-08-31
Erhållna koncernbidrag	7 000 000	9 000 000
Lämnade koncernbidrag	-2 065 000	0
Återföring av periodiseringsfond	0	545 000
	4 935 000	9 545 000

**Not 30 Andelar i koncernföretag
Moderbolaget**

	2022-08-31	2021-08-31
Ingående anskaffningsvärden	51 243 120	51 243 120
Inköp	50 000	0
Utgående ackumulerade anskaffningsvärden	51 293 120	51 243 120
Ingående nedskrivningar	-16 865 300	-16 865 300
Utgående ackumulerade nedskrivningar	-16 865 300	-16 865 300
Utgående redovisat värde	34 427 820	34 377 820

2

**Not 31 Specifikation andelar i koncernföretag
Moderbolaget**

Namn	Kapital- andel	Rösträtts- andel	Antal andelar	Bokfört värde
ACG Accent Förvaltning AB	80	80	1 600	1 600 000
ACG Production AB	100	100	50 000	50 000
ACG Fyrtal AB	51	51	51	51 000
ACG Kinna Automatic AB	91	91	7 735	750 750
ACG Maso AB	100	100	1 000	800 698
ACG Nyström AB	100	100	10 000	105 000
ACG Pulse AB	91	91	910	9 091 000
dSign AB	100	100	50 000	50 000
Eskils Tryckeri AB	100	100	5 000	19 000 000
ACG Devs AB	100	100	100	50 000
ACG Nyström Aps, Danmark	100	100	500	59 580
ACG-Nyström OY, Finland	100	100	100	73 346
ACG-Nyström Esti OÜ, Estland	100	100	182	215 000
ACG-Nyström Ltd, Lettland	100	100	54	100 000
UAB ACG-Nyström, Litauen	100	100	30	561 773
UAB ACG Invest, Litauen	100	100	46	478 547
LLC ACG-Nyström Ukraine	100	100	100	1 391 126
				34 427 820

	Org.nr	Säte
ACG Accent Förvaltning AB	556833-1903	Borås
ACG Production AB	556928-4804	Borås
ACG Fyrtal AB	556797-0040	Borås
ACG Kinna Automatic AB	556321-6810	Marks kommun
ACG Maso AB	556595-7197	Stockholm
ACG Nyström AB	556066-0770	Borås
ACG Pulse AB	556119-0124	Borås
dSign AB	556937-4746	Borås
Eskils Tryckeri AB	556093-4456	Borås
ACG Devs AB	559391-9938	Borås
ACG Nyström Aps, Danmark	003186393	Ikast
ACG-Nyström OY, Finland	1593263-6	Helsingfors
ACG-Nyström Esti OÜ, Estland	10038759	Tallinn
ACG-Nyström Ltd, Lettland	335735	Rīga
UAB ACG-Nyström, Litauen	111429475	Kaunas
UAB ACG Invest, Litauen	301800642	Kaunas
LLC ACG-Nyström Ukraine	0031863937	Lviv

2023032800088

2023032800089

**Not 32 Fordringar hos koncernföretag
Moderbolaget**

	2022-08-31	2021-08-31
Ingående anskaffningsvärden	4 590 000	3 713 000
Avgående fordringar	0	-1 163 000
Omklassificeringar	120 000	2 040 000
Utgående ackumulerade anskaffningsvärden	4 710 000	4 590 000
Ingående nedskrivningar	-2 040 000	0
Omklassificeringar	0	-2 040 000
Utgående ackumulerade nedskrivningar	-2 040 000	-2 040 000
Utgående redovisat värde	2 670 000	2 550 000

**Not 33 Disposition av vinst eller förlust
Moderbolaget**

	2022-08-31
Förslag till vinstdisposition	
Styrelsen föreslår att till förfogande stående vinstmedel:	
balanserad vinst	15 298 196
årets vinst	14 864 417
	30 162 613
disponeras så att	
i ny räkning överföres	30 162 613
	30 162 613

2

2023032800090

**Not 34 Antal aktier och kvotvärde
Moderbolaget**

Namn	Antal aktier	Kvot- värde
Antal aktier	10 000	500
	10 000	

**Not 35 Ställda säkerheter
Koncernen**

	2022-08-31	2021-08-31
För skulder till kreditinstitut:		
Fastighetsinteckningar	0	36 000 000
Företagsinteckningar	54 062 950	46 438 000
	54 062 950	82 438 000

Moderbolaget

	2022-08-31	2021-08-31
För skulder till kreditinstitut:		
Fastighetsinteckningar	0	36 000 000
Aktier i dotterföretag	19 105 000	19 105 000
	19 105 000	55 105 000

Andelar i koncernföretag för egna och dotterföretags förbindelser:

Eskils Tryckeri 5 000 st
ACG Nyström AB 10 000 st

2

2023032800091

**Not 36 Eventualförpliktelser
Koncernen**

	2022-08-31	2021-08-31
Övriga ansvarsförbindelser	181 250	131 000
	181 250	131 000


Moderbolaget

	2022-08-31	2021-08-31
Ansvarsförbindelse till förmån för övriga koncernföretag	2 783 148	2 783 148
	2 783 148	2 783 148


Borås den 2 februari 2023


Jan Evertsson
Verkställande direktör


Lars Lilja



Leif Reinholdsson


Reimar Westerlind
Ordförande


Maria Westerlind


Fredrika Hörlin

Vår revisionsberättelse har lämnats den 3 februari 2023


Öhrlings PricewaterhouseCoopers AB
Peter Wank
Auktoriserad revisor

Revisionsberättelse

Till bolagsstämman i ACG Gruppen AB, org.nr 556030-0914

Rapport om årsredovisningen och koncernredovisningen

Uttalanden

Vi har utfört en revision av årsredovisningen och koncernredovisningen för ACG Gruppen AB för räkenskapsåret 1 september 2021 till 31 augusti 2022.

Enligt vår uppfattning har årsredovisningen och koncernredovisningen upprättats i enlighet med årsredovisningslagen och ger en i alla väsentliga avseenden rättvisande bild av moderbolagets och koncernens finansiella ställning per den 31 augusti 2022 och av dessas finansiella resultat och kassaflöde för året enligt årsredovisningslagen. Förvaltningsberättelsen är förenlig med årsredovisningens och koncernredovisningens övriga delar.

Vi tillstyrker därför att bolagsstämman fastställer resultaträkningen och balansräkningen för moderbolaget och koncernen.

Grund för uttalanden

Vi har utfört revisionen enligt International Standards on Auditing (ISA) och god revisionssed i Sverige. Vårt ansvar enligt dessa standarder beskrivs närmare i avsnittet Revisorns ansvar. Vi är oberoende i förhållande till moderbolaget och koncernen enligt god revisorssed i Sverige och har i övrigt fullgjort vårt yrkesetiska ansvar enligt dessa krav.

Vi anser att de revisionsbevis vi har inhämtat är tillräckliga och ändamålsenliga som grund för våra uttalanden.

Styrelsens och verkställande direktörens ansvar

Det är styrelsen och verkställande direktören som har ansvaret för att årsredovisningen och koncernredovisningen upprättas och att de ger en rättvisande bild enligt årsredovisningslagen. Styrelsen och verkställande direktören ansvarar även för den interna kontroll som de bedömer är nödvändig för att upprätta en årsredovisning och koncernredovisning som inte innehåller några väsentliga felaktigheter, vare sig dessa beror på oegentligheter eller misstag.

Vid upprättandet av årsredovisningen och koncernredovisningen ansvarar styrelsen och verkställande direktören för bedömningen av bolagets och koncernens förmåga att fortsätta verksamheten. De upplyser, när så är tillämpligt, om förhållanden som kan påverka förmågan att fortsätta verksamheten och att använda antagandet om fortsatt drift. Antagandet om fortsatt drift tillämpas dock inte om styrelsen och verkställande direktören avser att likvidera bolaget, upphöra med verksamheten eller inte har något realistiskt alternativ till att göra något av detta.

Revisorns ansvar

Våra mål är att uppnå en rimlig grad av säkerhet om huruvida årsredovisningen och koncernredovisningen som helhet inte innehåller några väsentliga felaktigheter, vare sig dessa beror på oegentligheter eller misstag, och att lämna en revisionsberättelse som innehåller våra uttalanden. Rimlig säkerhet är en hög grad av säkerhet, men är ingen garanti för att en revision som utförs enligt ISA och god revisionssed i Sverige alltid kommer att upptäcka en väsentlig felaktighet om en sådan finns. Felaktigheter kan uppstå på grund av oegentligheter eller misstag och anses vara väsentliga om de enskilt eller tillsammans rimligen kan förväntas påverka de ekonomiska beslut som användare fattar med grund i årsredovisningen och koncernredovisningen.

En ytterligare beskrivning av vårt ansvar för revisionen av årsredovisningen och koncernredovisningen finns på Revisorsinspektionens webbplats: www.revisorsinspektionen.se/revisornsansvar. Denna beskrivning är en del av revisionsberättelsen.

Rapport om andra krav enligt lagar och andra författningar

Uttalanden

Utöver vår revision av årsredovisningen och koncernredovisningen har vi även utfört en revision av styrelsens och verkställande direktörens förvaltning för ACG Gruppen AB för räkenskapsåret 1 september 2021 till 31 augusti 2022 samt av förslaget till dispositioner beträffande bolagets vinst eller förlust.

Vi tillstyrker att bolagsstämman disponerar vinsten enligt förslaget i förvaltningsberättelsen och beviljar styrelsens ledamöter och verkställande direktören ansvarsfrihet för räkenskapsåret.

Grund för uttalanden

Vi har utfört revisionen enligt god revisionssed i Sverige. Vårt ansvar enligt denna beskrivs närmare i avsnittet Revisorns ansvar. Vi är oberoende i förhållande till moderbolaget och koncernen enligt god revisorssed i Sverige och har i övrigt fullgjort vårt yrkesetiska ansvar enligt dessa krav.

Vi anser att de revisionsbevis vi har inhämtat är tillräckliga och ändamålsenliga som grund för våra uttalanden.

Styrelsens och verkställande direktörens ansvar

Det är styrelsen som har ansvaret för förslaget till dispositioner beträffande bolagets vinst eller förlust. Vid förslag till utdelning innefattar detta bland annat en bedömning av om utdelningen är försvarlig med hänsyn till de krav som bolagets och koncernens verksamhetsart, omfattning och risker ställer på storleken av moderbolagets och koncernens egna kapital, konsolideringsbehov, likviditet och ställning i övrigt.

Styrelsen ansvarar för bolagets organisation och förvaltningen av bolagets angelägenheter. Detta innefattar bland annat att fortlöpande bedöma bolagets och koncernens ekonomiska situation, och att tillse att bolagets organisation är utformad så att bokföringen, medelsförvaltningen och bolagets ekonomiska angelägenheter i övrigt kontrolleras på ett betryggande sätt. Den verkställande direktören ska sköta den löpande förvaltningen enligt styrelsens riktlinjer och anvisningar och bland annat vidta de åtgärder som är nödvändiga för att bolagets bokföring ska fullgöras i överensstämmelse med lag och för att medelsförvaltningen ska skötas på ett betryggande sätt.

Revisorns ansvar

Vårt mål beträffande revisionen av förvaltningen, och därmed vårt uttalande om ansvarsfrihet, är att inhämta revisionsbevis för att med en rimlig grad av säkerhet kunna bedöma om någon styrelseledamot eller verkställande direktören i något väsentligt avseende:

- företagit någon åtgärd eller gjort sig skyldig till någon försummelse som kan föranleda ersättningsskyldighet mot bolaget
- på något annat sätt handlat i strid med aktiebolagslagen, årsredovisningslagen eller bolagsordningen.

Vårt mål beträffande revisionen av förslaget till dispositioner av bolagets vinst eller förlust, och därmed vårt uttalande om detta, är att med rimlig grad av säkerhet bedöma om förslaget är förenligt med aktiebolagslagen.

Rimlig säkerhet är en hög grad av säkerhet, men ingen garanti för att en revision som utförs enligt god revisionssed i Sverige alltid kommer att upptäcka åtgärder eller försummelser som kan föranleda ersättningsskyldighet mot bolaget, eller att ett förslag till dispositioner av bolagets vinst eller förlust inte är förenligt med aktiebolagslagen.

En ytterligare beskrivning av vårt ansvar för revisionen av förvaltningen finns på Revisorsinspektionens webbplats: www.revisorsinspektionen.se/revisornsansvar. Denna beskrivning är en del av revisionsberättelsen.

BORAS den 3 februari 2023

Öhrlings PricewaterhouseCoopers AB


Peter Olofsson Wank
Auktoriserad revisor