

# Årsredovisning

## 3led Solutions AB

556799-1939

Styrelsen och verkställande direktören avger följande årsredovisning för räkenskapsåret 2023-01-01 - 2023-12-31.

Om inte annat särskilt anges, redovisas alla belopp i hela kronor (sek).

INNEHÅLLSFÖRTECKNING	SIDA
- Förvaltningsberättelse	2
- Resultaträkning	3
- Balansräkning	4 - 5
- Noter	6
- Underskrifter	6 - 7

### FASTSTÄLLELSEINTYG

Jag intygar att resultaträkningen och balansräkningen har fastställts på årsstämma 2024-02-12. Årsstämman beslöt att godkänna styrelsens förslag till vinstdisposition.

Jag intygar att innehållet i dessa handlingar överensstämmer med originalen och att originalen undertecknats av samtliga personer som enligt lag ska underteckna dessa.

Umeå 2024-02-12

  
Björn Malmhagen



# Årsredovisning

---

## *3led Solutions AB*

556799-1939

Styrelsen och verkställande direktören avger följande årsredovisning för räkenskapsåret 2023-01-01 - 2023-12-31.

Om inte annat särskilt anges, redovisas alla belopp i hela kronor (sek).

<u>INNEHÅLLSFÖRTECKNING</u>	<u>SIDA</u>
- Förvaltningsberättelse	2
- Resultaträkning	3
- Balansräkning	4 - 5
- Noter	6
- Underskrifter	6

Ma AB 9

## FÖRVALTNINGSBERÄTTELSE

### VERKSAMHETEN

#### Allmänt om verksamheten

Företaget ska bedriva drift och utveckling av IT-stöd för verksamhetsledningssystem, förvaltning av värdepapper och fastigheter, samt därmed förenlig verksamhet.

Företaget har sitt säte i Umeå.

### FLERÅRSÖVERSIKT

Beloppen i flerårsöversikten är angivna i tusental kronor om inte annat anges.

	2301-2312	2201-2212	2101-2112	2001-2012
Nettoomsättning	3 516	3 350	3 197	3 057
Resultat efter finansiella poster	735	597	248	452
Soliditet %	78	83	86	79

### FÖRÄNDRINGAR I EGET KAPITAL

	Aktiekapital	Balanserat resultat	Årets resultat	Totalt
Belopp vid årets ingång	100 000	1 232 737	414 941	1 747 678
<i>Resultatdisposition enligt bolagsstämman</i>				
Utdelning		-400 000		-400 000
Balanseras i ny räkning		414 941	-414 941	0
Årets resultat			569 521	569 521
Belopp vid årets utgång	100 000	1 247 679	569 521	1 917 200

### RESULTATDISPOSITION

*Till årsstämmans förfogande står följande medel:*

Balanserat resultat	1 247 679
Årets resultat	569 521
<i>Summa</i>	<i>1 817 200</i>

*Styrelsen föreslår att medlen disponeras enligt följande:*

Utdelning	400 000
Balanseras i ny räkning	1 417 200
<i>Summa</i>	<i>1 817 200</i>

Med hänvisning till ovanstående och vad som i övrigt kommit till styrelsens kännedom är det styrelsens bedömning att utdelningen är försvarbar (enligt ABL 17 kap 3 §) med tanke på de krav som verksamhetens art och omfattning samt risker ställer på storleken av bolagets egna kapital, konsolideringsbehov, likviditet och ställning i övrigt.

*M. MB*

# RESULTATRÄKNING

1

	2023-01-01 2023-12-31	2022-01-01 2022-12-31
<b>Rörelseintäkter, lagerförändringar m.m.</b>		
Nettoomsättning	3 515 685	3 349 767
Övriga rörelseintäkter	1 087	-
<b>Summa rörelseintäkter, lagerförändringar m.m.</b>	<b>3 516 772</b>	<b>3 349 767</b>
<b>Rörelsekostnader</b>		
Råvaror och förnödenheter	-1 677 997	-1 788 710
Övriga externa kostnader	-326 499	-168 936
Personalkostnader	-790 462	-794 974
<b>Summa rörelsekostnader</b>	<b>-2 794 958</b>	<b>-2 752 620</b>
<b>Rörelseresultat</b>	<b>721 814</b>	<b>597 147</b>
<b>Finansiella poster</b>		
Övriga ränteintäkter och liknande resultatposter	13 563	289
Räntekostnader och liknande resultatposter	-128	-248
<b>Summa finansiella poster</b>	<b>13 435</b>	<b>41</b>
<b>Resultat efter finansiella poster</b>	<b>735 249</b>	<b>597 188</b>
<b>Bokslutsdispositioner</b>		
Förändring av periodiseringsfonder	5 000	-59 000
<b>Summa bokslutsdispositioner</b>	<b>5 000</b>	<b>-59 000</b>
<b>Resultat före skatt</b>	<b>740 249</b>	<b>538 188</b>
<b>Skatter</b>		
Skatt på årets resultat	-170 728	-123 247
<b>Årets resultat</b>	<b>569 521</b>	<b>414 941</b>

2024061424913

*M*  
*per MB 4*

# BALANSRÄKNING

1

2023-12-31

2022-12-31

## TILLGÅNGAR

### Anläggningstillgångar

#### Immateriella anläggningstillgångar

Koncessioner, patent, licenser, varumärken samt liknande rättigheter 3 0 0

Summa immateriella anläggningstillgångar 0 0

#### Finansiella anläggningstillgångar

Andra långfristiga fordringar 265 000 -

Summa finansiella anläggningstillgångar 265 000 -

**Summa anläggningstillgångar 265 000 -**

### Omsättningstillgångar

#### Kortfristiga fordringar

Kundfordringar 8 500 5 625

Övriga fordringar 99 682 84 527

Förutbetalda kostnader och upplupna intäkter 38 403 37 794

Summa kortfristiga fordringar 146 585 127 946

#### Kassa och bank

Kassa och bank 3 194 189 3 051 081

Summa kassa och bank 3 194 189 3 051 081

**Summa omsättningstillgångar 3 340 774 3 179 027**

**SUMMA TILLGÅNGAR 3 605 774 3 179 027**

2024061424914

*Handwritten signature*

2024061424915

	2023-12-31	2022-12-31
<b>EGET KAPITAL OCH SKULDER</b>		
<b>Eget kapital</b>		
<i>Bundet eget kapital</i>		
Aktiekapital	100 000	100 000
<i>Summa bundet eget kapital</i>	<i>100 000</i>	<i>100 000</i>
<i>Fritt eget kapital</i>		
Balanserat resultat	1 247 679	1 232 737
Årets resultat	569 521	414 941
<i>Summa fritt eget kapital</i>	<i>1 817 200</i>	<i>1 647 678</i>
<b>Summa eget kapital</b>	<b>1 917 200</b>	<b>1 747 678</b>
<b>Obeskattade reserver</b>		
Periodiseringsfonder	1 119 000	1 124 000
<b>Summa obeskattade reserver</b>	<b>1 119 000</b>	<b>1 124 000</b>
<b>Kortfristiga skulder</b>		
Leverantörsskulder	340 023	186 498
Skatteskulder	173 198	75 930
Övriga skulder	21 839	30 920
Upplupna kostnader och förutbetalda intäkter	34 514	14 001
<b>Summa kortfristiga skulder</b>	<b>569 574</b>	<b>307 349</b>
<b>SUMMA EGET KAPITAL OCH SKULDER</b>	<b>3 605 774</b>	<b>3 179 027</b>

MD  
Puc

## NOTER

### Not 1 Redovisningsprinciper

#### Enligt BFNAR 2016:10

Årsredovisningen har upprättats enligt årsredovisningslagen och BFNAR 2016:10 Årsredovisning i mindre företag (K2).

#### Tjänste- och entreprenaduppdrag

Företagets intäkter från uppdrag till fast pris redovisas enligt alternativregeln.

#### Nyckeltalsdefinitioner

Nedan definieras nyckeltalen i förvaltningsberättelsens flerårsöversikt.

*Soliditet = Justerat eget kapital / Totalt kapital*

Kommentar: Justerat eget kapital beräknas som eget kapital plus 79,4 % av obeskattade reserver.

### Not 2 Medelantalet anställda

2023

2022

Medelantalet anställda

1

1

### Not 3 Koncessioner, patent, licenser, varumärken samt liknande rättigheter

2023-12-31

2022-12-31

Ingående anskaffningsvärden

100 000

100 000

Utgående anskaffningsvärden

100 000

100 000

Ingående avskrivningar

-100 000

-100 000

Utgående avskrivningar

-100 000

-100 000


**Redovisat värde**

**0**

**0**

## UNDERSKRIFTER

Umeå 2024-02-12




Björn Malmhagen

2024-02-12




Per Vestermark

2024-02-12



Michael Jalmy

2024-02-12



Mikael Brändström

2024-02-12