

ÅRSREDOVISNING

för

Hagalunds Elteknik AB

Org.nr. 556739-6634

Styrelsen får härmed avlämna årsredovisning för räkenskapsåret 2021-09-01-2022-08-31.

Innehåll	Sida
förvaltningsberättelse	2
resultaträkning	3
balansräkning	4,5
ställda säkerheter och ansvarsförbindelser	5
tilläggsupplysningar	6
underskrifter	7

Jag får härmed bekräfta att bilagda resultaträkning samt balansräkning dels överensstämmer med originalet samt fastställts vid årsstämman den 11 januari 2023. Tillika får jag härmed intyga att bolagsstämman beslutat disponera vinsten i enlighet med förslaget i förvaltningsberättelsen.

Solna den 16 januari 2023.



Gösta Scher

FÖRVALTNINGSBERÄTTELSE

Årsredovisningen är upprättad i svenska kronor, SEK

Allmänt om verksamhet

Företaget bedriver entreprenadverksamhet inom elbranchen men är f.n vilande.

Företaget har sitt säte i Stockholm

Flerårsöversikt (kkkr)	2021/2022	2020/2021	2019/2020	2018/2019
Nettoomsättning	0	0	0	0
Resultat e. finansiella poster	27,6	184,7	196,6	23,0
Soliditet %	85,2	89,4	88,8	85,5
Medelantalet anställda	0	0	0	0

*) definitioner av nyckeltal, se tilläggsupplysningar

Not 3 Förändringar av eget kapital


	Aktie kapital	Reserv fond	Balanserad vinst	Årets resultat	Totalt
Belopp vid årets ingång	100 000	20 000	2 233 446	184 689	2 538 135
Balanserad vinst			184 689	-184 689	0
Utdelning			-187 000		-187 000
Årets resultat				139 209	139 209
Belopp vid årets utgång	100 000	20 000	2 231 135	139 209	2 490 344

Resultatdisposition

Styrelsen föreslår att till förfogande stående vinstmedel (kronor):

balanserad vinst	2 231 135
årets vinst	139 209
	2 370 344
disponeras så att	
till aktieägarna utdelas	195 000
i ny räkning överföres	2 175 344
	2 370 344

Allt denna fotokopia riktigt återgivet
den fotograferade handlingen i dess
helhet intygas.



Förslag till beslut om vinstutdelning


Styrelsen föreslår att utdelning lämnas med 195 000,00 kr. vilket motsvarar 195,00 kr. per aktie

Styrelsen föreslår att utbetalning av utdelningen skall ske i omedelbar anslutning till årsstämman.

Styrelsen anser att den föreslagna vinstutdelningen är försvarlig med hänsyn till de krav som verksamhetens art, omfattning och risker ställer på storleken av det egna kapitalet samt bolagets konsolideringsbehov, likviditet och ställning i övrigt.

Yttrandet ska ses mot bakgrund av den information som framgår av årsredovisningen. Företagsledningen planerar inga väsentliga förändringar av befintlig verksamhet så som väsentliga investeringar, försäljningar eller avveckling.

Beträffande bolagets resultat och ställning i övrigt hänvisas till efterföljande resultat- och balansräkningar med tillhörande tilläggsupplysningar

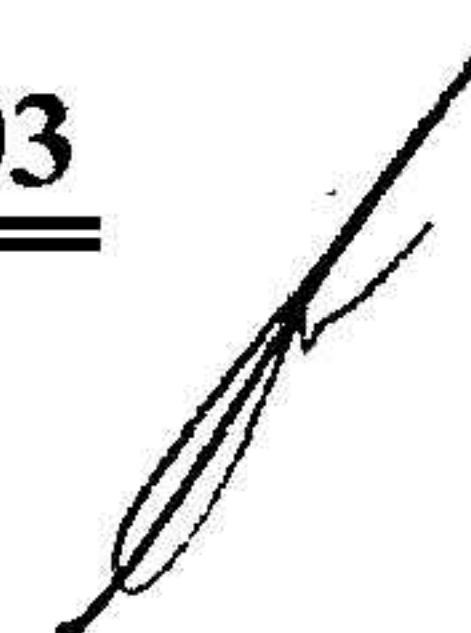


RESULTATRÄKNING

	Not	2021-09-01 2022-08-31	2020-09-01 2021-08-31
	1		
Rörelseintäkter, lagerförändring m.m			
Nettoomsättning		0	0
Övriga intäkter		0	0
Summa rörelseintäkter, lagerförändringar m.m		0	0
Rörelsens kostnader:			
Övriga externa kostnader		0	0
Rörelseresultat		0	0
Finansiell poster			
Resultat från övriga finansiella anläggningstillgångar		27 052	45 871
Övriga ränteintäkter och liknande resultatposter		567	172
Räntekostnader och liknande resultatposter		-2	-2
Summa finansiella poster		27 617	46 041
Resultat efter finansiella poster		27 617	46 041
Bokslutsdispositioner			
Förändring periodiseringsfonder		154 000	175 000
Resultat före skatt		181 617	221 041
Skatt på årets resultat		-42 408	-36 354
Årets reultat		<u>139 209</u>	<u>184 687</u>

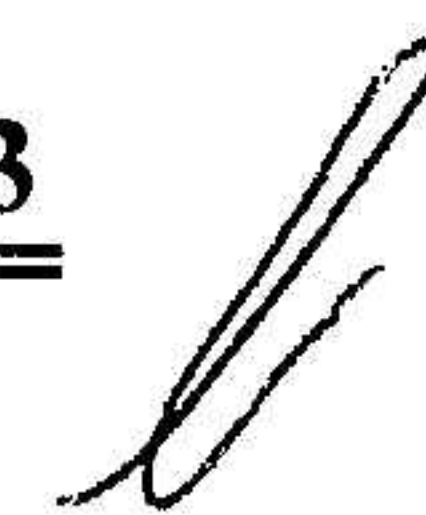
BALANSRÄKNING

	Not	2022-08-31	2021-08-31
Tillgångar			
Anläggningstillgångar			
Andra långfristiga värdepappersinnehav	2	2 357 052	2 600 000
Summa anläggningstillgångar		2 357 052	2 600 000
Omsättningstillgångar			
Kortfristiga fordringar			
Skattefordringar		202 678	193 262
Övriga fordringar		197 828	145 652
Summa kortfristiga fordringar		400 506	338 914
Kassa och bank		229 655	250 089
Summa kassa och bank		229 655	250 089
Summa omsättningstillgångar		630 161	589 003
Summa tillgångar		<u>2 987 213</u>	<u>3 189 003</u>



BALANSRÄKNING

	Not	2022-08-31	2021-08-31
Eget kapital och skulder			
Eget kapital	3		
<i>Bundet eget kapital</i>			
Aktiekapital (1000 aktier)		100 000	100 000
Reservfond		20 000	20 000
Summa bundet eget kapital		120 000	120 000
<i>Fritt eget kapital</i>			
Balanserad vinst		2 231 135	2 233 447
Årets resultat		139 209	184 687
Summa fritt eget kapital		2 370 344	2 418 134
Summa eget kapital		2 490 344	2 538 134
Obeskattade reserver			
Periodiseringsfonder		243 000	397 000
Summa obeskattade reserver		243 000	397 000
Kortfristiga skulder			
Skatteskulder		0	0
Upplupna kostnader och förutbetalda inäkter		253 869	253 869
Summa kortfristiga skulder		253 869	253 869
Summa eget kapital och skulder		<u>2 987 213</u>	<u>3 189 003</u>



TILLÄGGSUPPLYSNINGAR

Not 1 Redovisningsprinciper

ALLMÄNNA UPPLYSNINGAR

Årsredovisningen upprättas i enlighet med BFNAR 2016:10 *Årsredovisning i mindre aktiefbolag*.

Bolaget har inte haft några anställda.

UPPLYSNINGAR TILL ENSKILDA POSTER

Nyckeltalsdefinitioner

Nettoomsättning

Rörelsens huvudintäkter, fakturerade kostnader, sidointäkter samt intäktskorrigeringar.

Resultat efter finansiella poster


Resultat efter finansiella intäkter och kostnader, men före extraordinära intäkter och kostnader.

Soliditet (%)


Justerat eget kapital (eget kapital och obeskattade reserver med avdrag för uppskjuten skatt) i procent av balansomslutningen.

Not 2 Andra långfristiga värdepappersinnehav	2022-08-31	2021-08-31
Ingående anskaffningsvärden	2 600 000	3 097 743
Försäljning	-242 948	497 743
Anskaffning	2 357 052	2 600 000
Utgående anskaffningsvärden	2 357 052	2 600 000
Redovisat värde	2 357 052	2 600 000

Solna den 2 januari 2023



Gösta Scher



Patrik Svenneborg

PS