

Årsredovisning för
Marcus Åkerlind Invest AB
559210-1132

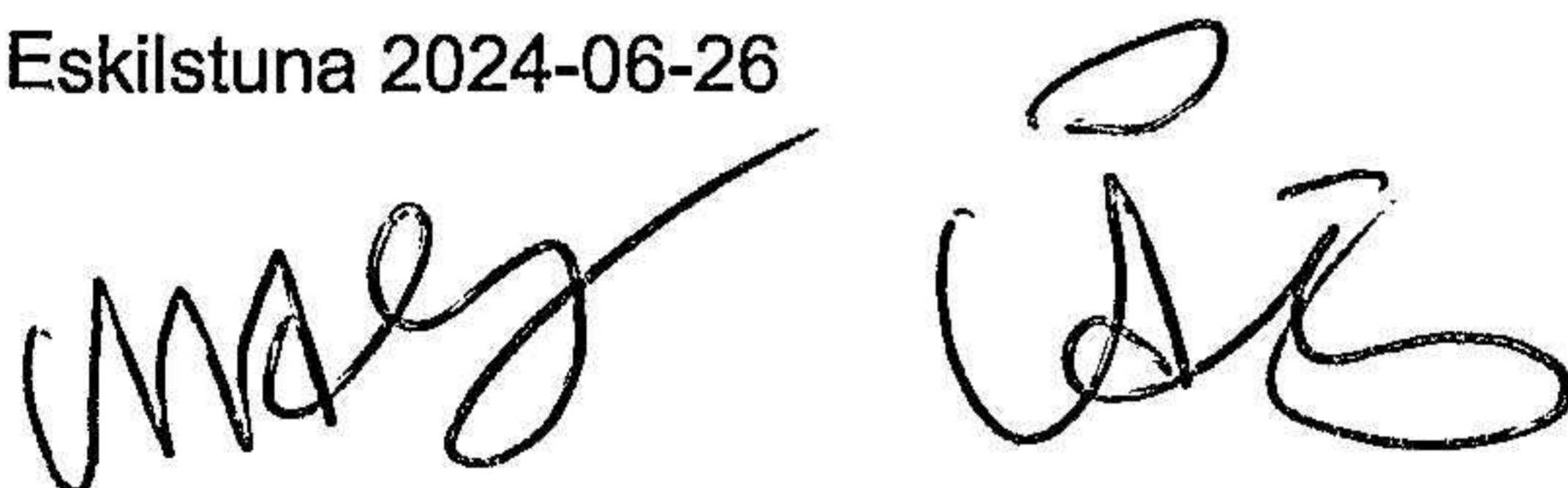
Räkenskapsåret
2023-01-01 - 2023-12-31

Innehållsförteckning:	Sida
Förvaltningsberättelse	1
Resultaträkning	2
Balansräkning	3-4
Noter	5
Underskrifter	6

Fastställelseintyg

Undertecknad styrelseledamot i Marcus Åkerlind Invest AB intygar härmed dels att denna kopia av årsredovisningen överensstämmer med originalet, dels att resultat- och balansräkningen fastställts på årsstämma 2024-06-26. Stämman beslutade också att godkänna styrelsens förslag till resultatdisposition.

Eskilstuna 2024-06-26



Marcus Åkerlind
Verkställande direktör

2024071013013

Årsredovisning för

Marcus Åkerlind Invest AB

559210-1132

Räkenskapsåret

2023-01-01 - 2023-12-31

Förvaltningsberättelse

Styrelsen för Marcus Åkerlind Invest AB, 559210-1132, får härmed avge årsredovisning för räkenskapsåret 2023.

Verksamheten

Allmänt om verksamheten

Företaget med säte i Eskilstuna registrerades år 2019 och bedriver sedan dess konsultverksamhet avseende managementsfrågor.

Flerårsöversikt

	2023	2022	2021	Belopp i kr 2020
Nettoomsättning	1 439 998	1 439 907	1 439 988	1 194 999
Resultat efter finansiella poster	267 476	217 549	391 951	369 539
Soliditet, %	9	9	15	60

Förändringar i eget kapital

	Aktie- kapital	Fritt eget kapital
Vid årets början	50 000	244 275
Utdelning		-200 000
Årets resultat		203 610
Vid årets slut	50 000	247 885

Resultatdisposition

	Belopp i kr
Styrelsen föreslår att fritt eget kapital behandlas enligt följande:	
Balanserat resultat	44 275
Årets resultat	203 610
Totalt	247 885
Disponeras för	
Utdelning, 500 aktier * 400:-	200 000
Balanseras i ny räkning	47 885
Summa	247 885

Bolagets resultat och ställning framgår av efterföljande resultat- och balansräkningar med noter.

Resultaträkning

<i>Belopp i kr</i>	<i>Not</i>	<i>2023-01-01- 2023-12-31</i>	<i>2022-01-01- 2022-12-31</i>
Rörelseintäkter, lagerförändring m.m.			
Nettoomsättning		1 439 998	1 439 907
Övriga rörelseintäkter		-	390
Summa rörelseintäkter, lagerförändring m.m.		1 439 998	1 440 297
Rörelsekostnader			
Övriga externa kostnader		-204 201	-215 425
Personalkostnader	2	-968 389	-1 006 769
Summa rörelsekostnader		-1 172 590	-1 222 194
Rörelseresultat		267 408	218 103
Finansiella poster			
Övriga ränteintäkter och liknande resultatposter		492	40
Räntekostnader och liknande resultatposter		-424	-594
Summa finansiella poster		68	-554
Resultat efter finansiella poster		267 476	217 549
Bokslutsdispositioner			
Förändring av periodiseringsfonder		-	50 000
Summa bokslutsdispositioner		-	50 000
Resultat före skatt		267 476	267 549
Skatter			
Skatt på årets resultat		-63 865	-68 369
Årets resultat		203 611	199 180

Balansräkning

<i>Belopp i kr</i>	<i>Not</i>	<i>2023-12-31</i>	<i>2022-12-31</i>
TILLGÅNGAR			
Anläggningstillgångar			
Finansiella anläggningstillgångar			
Andelar i koncernföretag	3	4 115 062	4 115 062
Summa finansiella anläggningstillgångar		4 115 062	4 115 062
Summa anläggningstillgångar		4 115 062	4 115 062
Omsättningstillgångar			
Kortfristiga fordringar			
Kundfordringar		150 000	150 000
Övriga fordringar		81 008	104 050
Förutbetalda kostnader och upplupna intäkter		-	27 176
Summa kortfristiga fordringar		231 008	281 226
Kassa och bank			
Kassa och bank		443 149	386 378
Summa kassa och bank		443 149	386 378
Summa omsättningstillgångar		674 157	667 604
SUMMA TILLGÅNGAR		4 789 219	4 782 666

Balansräkning

<i>Belopp i kr</i>	<i>Not</i>	<i>2023-12-31</i>	<i>2022-12-31</i>
EGET KAPITAL OCH SKULDER			
<i>Eget kapital</i>			
<i>Bundet eget kapital</i>			
Aktiekapital		50 000	50 000
Summa bundet eget kapital		50 000	50 000
<i>Fritt eget kapital</i>			
Balanserat resultat		44 275	45 094
Årets resultat		203 611	199 180
Summa fritt eget kapital		247 886	244 274
Summa eget kapital		297 886	294 274
<i>Obeskattade reserver</i>			
Periodiseringsfonder	4	139 000	139 000
Summa obeskattade reserver		139 000	139 000
<i>Långfristiga skulder</i>			
Övriga skulder		4 115 062	4 115 062
Summa långfristiga skulder		4 115 062	4 115 062
<i>Kortfristiga skulder</i>			
Skatteskulder		63 268	68 369
Övriga skulder		174 003	168 960
Upplupna kostnader och förutbetalda intäkter		-	-2 999
Summa kortfristiga skulder		237 271	234 330
SUMMA EGET KAPITAL OCH SKULDER		4 789 219	4 782 666

2024071013017

Noter

Belopp i kr om inget annat anges.

Not 1 Redovisningsprinciper

Årsredovisningen har upprättats i enlighet med Årsredovisningslagen och Bokföringsnämndens allmänna råd BFNAR 2016:10 Årsredovisning i mindre företag.

Not 2 Personal

Personal

	2023-01-01- 2023-12-31	2022-01-01- 2022-12-31
Medelantalet anställda	1	1
Summa	1	1

Löner, andra ersättningar och sociala kostnader

	2023-01-01- 2023-12-31	2022-01-01- 2022-12-31
Löner och andra ersättningar:	799 000	830 000
Summa	799 000	830 000
Sociala kostnader	251 041	260 781

Not 3 Andelar i koncernföretag

	2023-12-31	2022-12-31
Akkumulerade anskaffningsvärden:		
-Vid årets början	4 115 062	2 220 000
-Förvärv		1 895 062
Redovisat värde vid årets slut	4 115 062	4 115 062

Not 4 Periodiseringsfonder



	2023-12-31	2022-12-31
Periodiseringsfond, avsatt vid beskattningsår 2020	42 000	42 000
Periodiseringsfond, avsatt vid beskattningsår 2021	97 000	97 000
	139 000	139 000

Not 5 Skulder till koncernföretag

	2023-12-31	2022-12-31
Belopp varmed skuldposten förväntas betalas efter mer än fem år efter balansdagen	4 115 062	4 115 062
Redovisad skuld vid årets slut	4 115 062	4 115 062

Underskrifter

Eskilstuna 2024-06-26



Marcus Åkerlind
Verkställande direktör

2024071013019

