

2024011705816

Ek Camp Förvaltning AB

Muraregränd 9
311 36 Falkenberg

Telefon: 0760-34 43 45
Kontaktperson: Gunilla Olsson

Årsredovisning

för

Ek Camp Förvaltning AB
(559006-6667)


Räkenskapsåret
2022-09-01–2023-08-31

Fastställelseintyg

Undertecknad styrelseledamot i **Ekcamp Förvaltning AB** intygar, dels att denna kopia av årsredovisningen stämmer överens med originalet, dels att resultaträkningen och balansräkningen har fastställts på årsstämman 20231030. Årsstämman beslutade att godkänna styrelsens förslag till resultatdisposition

Falkenberg 2023-11-08

Gunilla Olsson



Förvaltningsberättelse

Verksamhet

Allmänt om verksamheten

Bolaget startades i mars 2015 av Samira Ziani och Gunilla Olsson.
Bolaget skall äga och förvalta värdepapper samt därmed förenlig verksamhet.
Bolaget etablerade 202103 verksamheten med mobilt hunddagis.

Bolaget har sitt säte i Falkenberg.

Händelser under året:

Fordonet löstes ut från leasingkontrakt som löpte ut (227 762 kr),
Låneskuld om 100 000:- har avbetalats.

Egna aktier

50 000 aktier

Flerårsöversikt

(tkr)	2022/2023	2021/2022	2020/2021
Nettoomsättning, tkr	220	152	10
Resultat efter finansiella poster i tkr	10	0	24
Soliditet	55%	67%	63%

Förändringar i eget kapital

Årets förändringar av eget kapital

(kr)	Aktiekapital	Balanserat resultat	Årets resultat
Belopp vid årets ingång	50 050	445 616	-218
Disposition av föregående års resultat			
Balanseras i ny räkning		10 976	-10 976
Årets resultat			10 976
Belopp vid årets utgång	50 050	434 640	0

Förslag till resultatdisposition

Styrelsen föreslår att till förfogande stående medel
Balanseras i ny räkning

Gunilla Olsson *S. Ziani*

Resultaträkning

Räkenskapsår
Rapportperiod
Rapport skapad

2022-09-01 - 2023-08-31
2022-09-01 - 2023-08-31
2023-11-15 16:10

Ek Camp Förvaltning AB
559006-6667

2024011705818

Konto	Akkumulerat	Perioden
Rörelseintäkter	219 598,18	219 598,18
Rörelseintäkter, lagerförändringar m.m.	219 598,18	219 598,18
Nettoomsättning	219 598,18	219 598,18
3011 - Försäljning tjänster inom Sverige, 25 % moms	221 200,00	221 200,00
3071 - Förutbetalda intäkter, varor och tjänster	-1 600,00	-1 600,00
3740 - Öres- och kronutjämning	-1,82	-1,82
Rörelsekostnader	-219 598,18	-219 598,18
Rörelsekostnader	-230 574,35	-230 574,35
Övriga externa kostnader	-95 826,18	-95 826,18
5400 - Förbrukningsinventarier och förbrukningsmaterial (gruppkonto)	-175,00	-175,00
5410 - Förbrukningsinventarier	-5 757,75	-5 757,75
5411 - Förbrukningsinventarier med en livslängd på mer än ett år	-616,00	-616,00
5460 - Förbrukningsmaterial	-3 792,65	-3 792,65
5480 - Arbetskläder och skyddsmaterial	-2 392,40	-2 392,40
5490 - Övriga förbrukningsinventarier och förbrukningsmaterial	-111,20	-111,20
5611 - Drivmedel för personbilar	-39 018,86	-39 018,86
5612 - Försäkring och skatt för personbilar	-14 431,00	-14 431,00
5613 - Reparation och underhåll av personbilar	-7 472,00	-7 472,00
5615 - Leasing av personbilar	-11 158,50	-11 158,50
5619 - Övriga personbilskostnader	-96,00	-96,00
6212 - Mobiltelefon	-8 178,62	-8 178,62
6230 - Datakommunikation	-1 602,20	-1 602,20
6250 - Postbefordran	-26,00	-26,00
6550 - Konsultarvoden	-98,00	-98,00
6570 - Bankkostnader	-900,00	-900,00
Personalkostnader	-79 748,17	-79 748,17
7220 - Löner till företagsledare	-60 000,00	-60 000,00
7510 - Lagstadgade sociala avgifter	-18 852,00	-18 852,00
7630 - Personarepresentation	-690,57	-690,57
7690 - Övriga personalkostnader	-205,60	-205,60
Av- och nedskrivningar av materiella och immateriella anläggningstillgångar	-55 000,00	-55 000,00
7831 - Avskrivningar på maskiner och andra tekniska anläggningar	-55 000,00	-55 000,00
Årets resultat	10 976,17	10 976,17
Årets resultat	10 976,17	10 976,17
8909 - Årets resultat	10 976,17	10 976,17
Beräknat resultat	0,00	0,00



Handwritten signature: Henrik Olsson

Handwritten signature: S. Z.

Balansräkning

Rapportperiod
Rapport skapad2022-09-01 - 2023-08-31
2023-11-15 20.01Ek Camp Förvaltning AB
559006-6667

Konto	Ingående balans	Förändring	Utgående balans
Tillgångar	712 443,16	160 712,09	873 155,25
Anläggningstillgångar	-99 327,00	172 762,13	73 435,13
Materiella Anläggningstillgångar	50 000,00	172 762,13	222 762,13
Inventarier, verktyg och installationer	50 000,00	172 762,13	222 762,13
1220 - Inventarier och verktyg	50 000,00	-10 000,00	40 000,00
1221 - Inventarier	0,00	0,00	0,00
1240 - Bilar och andra transportmedel	0,00	182 762,13	182 762,13
Finansiella anläggningstillgångar	-149 327,00	0,00	-149 327,00
Andra långfristiga värdepappersinnehav	-149 327,00	0,00	-149 327,00
1350 - Andelar och värdepapper i andra företag	-149 327,00	0,00	-149 327,00
Omsättningstillgångar	811 770,16	-12 050,04	799 720,12
Kortfristiga fordringar	12 009,00	3 726,00	15 735,00
Förutbetalda kostnader och upplupna intäkter	4 413,00	-1 600,00	2 813,00
1720 - Förutbetalda leasingavgifter, kortfristig del	2 813,00	0,00	2 813,00
1790 - Övriga förutbetalda kostnader och upplupna intäkter	1 600,00	-1 600,00	0,00
Övriga fordringar	7 596,00	5 326,00	12 922,00
1630 - Avräkning för skatter och avgifter (skattekonto)	0,00	12 922,00	12 922,00
1650 - Momsfordran	7 596,00	-7 596,00	0,00
Kortfristiga placeringar	750 000,00	0,00	750 000,00
Andra långfristiga värdepappersinnehav	750 000,00	0,00	750 000,00
1810 - Andelar i börsnoterade företag	750 000,00	0,00	750 000,00
Kassa och Bank	49 761,16	-15 776,04	33 985,12
Kassa och Bank	49 761,16	-15 776,04	33 985,12
1930 - Företagskonto/checkkonto/allfärskonto	49 761,16	-15 776,04	33 985,12
1931 - Sparkonto	0,00	0,00	0,00
1940 - Övriga bankkonton	0,00	0,00	0,00
Eget Kapital & Skulder	-712 443,16	-160 712,09	-873 155,25
Eget Kapital	-478 423,42	-6 266,83	-484 690,25
Eget kapital, enskild näringsutövare och delägare i handelsbolag	17 243,00	-17 243,00	0,00
Eget kapital, delägare 1	17 243,00	-17 243,00	0,00
2012 - Avräkning för skatter och avgifter (skattekonto)	17 243,00	-17 243,00	0,00
Bundet eget kapital	-50 050,00	0,00	-50 050,00
Aktiekapital	-50 050,00	0,00	-50 050,00
2081 - Aktiekapital	-50 050,00	0,00	-50 050,00
Fritt eget kapital	-445 616,42	10 976,17	-434 640,25
Balanserat resultat	-445 616,42	10 976,17	-434 640,25
2091 - Balanserat vinst eller förlust	-140 000,00	-305 616,42	-445 616,42
2099 - Årets resultat	-305 616,42	316 592,59	10 976,17
Skulder	-234 019,74	-154 445,26	-388 465,00
Långfristiga skulder	0,00	-250 000,00	-250 000,00

2024011705819