

P Capital Partners III AB (publ)  
Org nr 556926-8021

2023090804262

**DELÅRSRAPPORT FÖR PERIODEN 2023-01-01 - 2023-06-30**

Styrelsen och verkställande direktören för Proventus Capital Partners III AB (publ) avger härmed delårsrapport för verksamheten i bolaget för perioden 1 januari 2023 - 30 juni 2023.

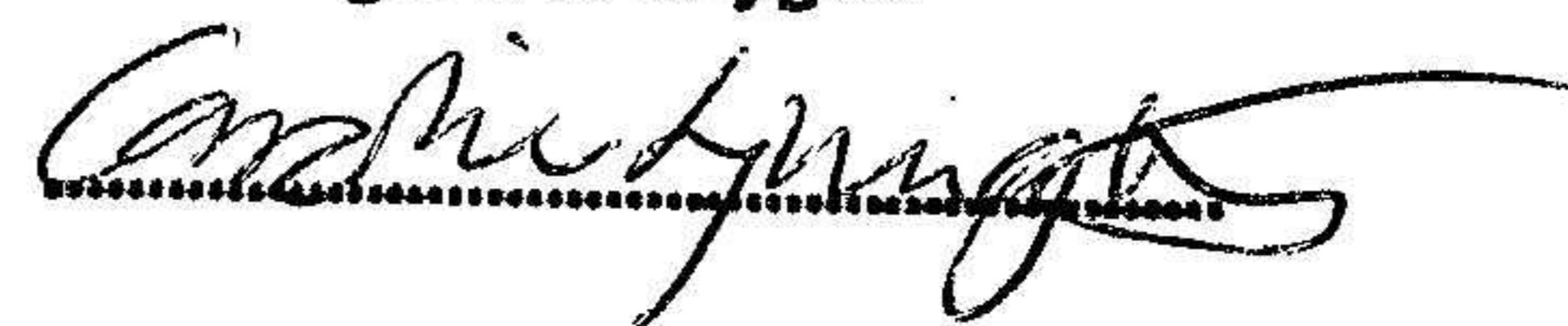
Innehåll	Sida
- förvaltningsberättelse	2
- resultaträkning	4
- balansräkning	5
- kassaflödesanalys	8
- tilläggsupplysningar	9

Om inte särskilt anges redovisas alla belopp i tusental kronor. Uppgifter inom parentes avser föregående år.

Fotokopians överensstämmelse  
med originalet intygas:



Fotokopians överensstämmelse  
med originalet intygas:



## FÖRVALTNINGSBERÄTTELSE

### INFORMATION OM VERKSAMHETEN

P Capital Partners III AB (publ), som är ett helägt dotterbolag till P Capital Partners AB (org.nr. 556930-7027), bedriver lånerörelse genom utlåning till företag. Bolaget är en alternativ investeringsfond i enlighet med lagen (2013:561) om alternativa investeringsfonder och förvaltas av moderbolaget P Capital Partners AB som sedan 18 juni 2014 har tillstånd från Finansinspektionen att förvalta alternativa investeringsfonder enligt lagen (2013:561) om alternativa investeringsfonder.

Verksamhetsinriktningen är direktlån till företag samt förvärv av noterade obligationer och andra räntebärande värdepapper. Bolagets huvudvaluta är svenska kronor. I de fall placeringar görs i andra valutor sker normalt valutasäkring till kronor.

Investeringarna sker tillsammans med Proventus Capital Partners III KB (org.nr. 969736-8125) och de två bolagen benämns tillsammans för PCP III fonden. Bolagen investerar i samma tillgångar utifrån en fast pro-rata andel baserat på deras totala finansieringsåtaganden i relation till totala finansieringsåtagandet i PCP III. De erhåller sin andel av intäkter, vinster och förluster baserat på samma pro-rata fördelning.

Verksamheten finansieras genom kapital från ägaren samt genom upptagande av vinst- och kapitalandelslån från i huvudsak institutionella investerare. De totala finansieringsåtagandena gentemot bolaget uppgår till 10 840 MSEK. Från och med 4 december 2018 stängdes P Capital Partners III AB för nyinvesteringar då P Capital koncernen startat sin nya fond P Capital Partners IV. Samma månad gjordes det sista påkallandet av kapitaltillskott och inga fler tillskott kommer göras. Totalt 10 298 MSEK har tillskjutits till bolaget vilket motsvarar 95% av totalt finansieringsåtagande.

Vinstdelning till förmån för innehavare av vinst- och kapitalandelslån i bolaget kommer att ske i svenska kronor. Delårsrapporten upprättas i svenska kronor.

### VÄSENTLIGA HÄNDELSER UNDER RAPPORTPERIODEN

Investeringsverksamheten påbörjades under sommaren 2014 och bestod vid utgången av rapportperioden av tretton (sexton) engagemang. Ca 96% (99%) av portföljen är investerad i direktutlåning till företag. Värdet på bolagets del av totala PCP III låneportföljen (inklusive PCP III KB) uppgick till 2 135 (2 521) MSEK. Bolagets andel av portföljen av marknadsnoterade obligationer och aktier inklusive upplupna räntor uppgick vid periodens slut till 79 (48) MSEK.

Överlag har kreditportföljen i år utvecklats väl och situationen har inte försämrats i de problemkrediter som finns.

### RESULTAT OCH STÄLLNING

Nettoresultatet under perioden uppgår till 0 (0) MSEK och det egna kapitalet vid periodens utgång uppgick till 158 (21) MSEK. Bolagets andel av totala portföljens ackumulerade avkastning sedan start uppgår till 2 101 (1 903) MSEK.

## VÄSENTLIGA HÄNDELSE EFTER RAPPORTPERIODENS UTGÅNG

Inga väsentliga händelser har skett efter rapportperiodens utgång.

## FÖRVÄNTNINGAR AVSEENDE DEN FRAMTIDA UTVECKLINGEN

Bolaget har som mål att uppnå 10 procent årlig nettoavkastning till innehavarna av vinst- och kapitalandelslånen. På grund av portföljens sammansättning, utveckling sedan start, det låga ränteläget som varit bedöms avkastningen bli klart lägre.

## ÖVRIGT

Bolagets vinst- och kapitalandelslån är noterade på Miscellaneous Nordic AIF Sweden-segmentet under Main Regulated vid NGM i Stockholm.

Resultatet av verksamheten under perioden och ställningen vid periodens utgång framgår av efterföljande resultat- och balansräkning med noter.

2023090804263

## RESULTATRÄKNING

	Not	2023-01-01 2023-06-30	2022-01-01 2022-06-30	2022-01-01- 2022-12-31
<b>Rörelsens intäkter</b>				
Ränteintäkter enligt effektivräntemetoden	3	88 660	110 371	162 579
Ränteintäkter och liknande resultatposter	3	152 281	183 207	286 198
		<b>240 941</b>	<b>293 578</b>	<b>448 777</b>
<b>Rörelsens kostnader</b>				
Räntekostnader och liknande resultatposter	3	-223 377	-217 621	-406 257
Kreditförluster netto	5	-6 218	-60 533	-17 946
Administrationskostnader	2	-11 347	-15 424	-23 468
		<b>-240 941</b>	<b>-293 578</b>	<b>-447 671</b>
<b>Rörelseresultat</b>		<b>0</b>	<b>0</b>	<b>1 106</b>
Erhållna koncernbidrag		0	0	139 394
<b>Resultat före skatt</b>		<b>0</b>	<b>0</b>	<b>140 500</b>
Skatt	4	0	0	0
<b>Periodens resultat tillika periodens totalresultat</b>		<b>0</b>	<b>0</b>	<b>140 500</b>

2023090804264

**BALANSRÄKNING**

<b>TILLGÅNGAR</b>	<b>Not</b>	<b>2023-06-30</b>	<b>2022-12-31</b>	<b>2022-06-30</b>
<b>Anläggningstillgångar</b>				
Finansiella anläggningstillgångar	5	22 389	639 566	1 270 184
<b>Summa anläggningstillgångar</b>		<b>22 389</b>	<b>639 566</b>	<b>1 270 184</b>
<b>Omsättningstillgångar</b>				
<b>Kortfristiga fordringar</b>				
Kortfristiga lånefordringar		2 112 321	1 693 578	1 250 596
Fordringar hos koncernföretag		140 831	286 519	2 343
Skattefordringar		0	0	170
Övriga kortfristiga fordringar		2 577	2 473	2 386
Kortfristiga placeringar	6	79 355	82 193	47 755
Förutbetalda kostnader och upplupna intäkter		107	104	54
		<b>2 335 191</b>	<b>2 064 867</b>	<b>1 303 303</b>
<b>Kassa och Bank</b>		<b>105 604</b>	<b>172 981</b>	<b>372 337</b>
<b>Summa omsättningstillgångar</b>		<b>2 440 795</b>	<b>2 237 848</b>	<b>1 675 639</b>
<b>SUMMA TILLGÅNGAR</b>		<b>2 463 184</b>	<b>2 877 414</b>	<b>2 945 823</b>

**BALANSRÄKNING**

<b>EGET KAPITAL OCH SKULDER</b>	<b>Not</b>	<b>2023-06-30</b>	<b>2022-12-31</b>	<b>2022-06-30</b>
<b>Eget kapital</b>				
<i><b>Bundet eget kapital</b></i>				
Aktiekapital (5000 aktier med kvotvärde 100)		500	500	500
		<b>500</b>	<b>500</b>	<b>500</b>
<i><b>Fritt eget kapital</b></i>				
Balanserat resultat		157 734	18 659	20 084
Periodens resultat		0	140 500	0
		<b>157 734</b>	<b>159 159</b>	<b>20 084</b>
<b>Summa eget kapital</b>		<b>158 234</b>	<b>159 659</b>	<b>20 584</b>
<b>Långfristiga skulder</b>				
Övriga långfristiga skulder	8	2 173 745	2 687 388	2 865 777
<b>Summa långfristiga skulder</b>		<b>2 173 745</b>	<b>2 687 388</b>	<b>2 865 777</b>
<b>Kortfristiga skulder</b>				
Skulder till koncernföretag		38 844	0	0
Övriga skulder		91 211	29 304	58 501
Upplupna kostnader och förutbetalda intäkter		1 150	1 063	961
<b>Summa kortfristiga skulder</b>		<b>131 205</b>	<b>30 367</b>	<b>59 461</b>
<b>SUMMA EGET KAPITAL OCH SKULDER</b>		<b>2 463 184</b>	<b>2 877 414</b>	<b>2 945 823</b>

**RAPPORT ÖVER FÖRÄNDRINGAR I EGET KAPITAL**

	Aktie- kapital	Balanserat resultat	Periodens resultat	S:a eget kapital
<b>Ingående balans per 1 januari 2022</b>	<b>500</b>	<b>21 452</b>	<b>170 000</b>	<b>191 952</b>
Omföring av föregående års resultat		170 000	-170 000	0
Periodens resultat tillika periodens totalresultat			140 500	140 500
<b>Summa periodens totalresultat</b>		<b>170 000</b>	<b>-29 500</b>	<b>140 500</b>
<b>Transaktioner med aktieägare</b>				
Utdelning		-170 000		-170 000
Återbetalt aktierägartillskott *)		-2 793		-2 793
<b>Summa transaktioner med aktieägare</b>		<b>-172 793</b>	<b>0</b>	<b>-172 793</b>
<b>Utgående balans per 31 december 2022</b>	<b>500</b>	<b>18 659</b>	<b>140 500</b>	<b>159 659</b>
Omföring av föregående års resultat		140 500	-140 500	0
Periodens resultat tillika periodens totalresultat			0	0
<b>Summa periodens totalresultat</b>		<b>140 500</b>	<b>-140 500</b>	<b>0</b>
<b>Transaktioner med aktieägare</b>				
Återbetalt aktierägartillskott *)		-1 425		-1 425
<b>Summa transaktioner med aktieägare</b>		<b>-1 425</b>	<b>0</b>	<b>-1 425</b>
<b>Utgående balans per 30 juni 2023</b>	<b>500</b>	<b>157 734</b>	<b>0</b>	<b>158 234</b>

\*) Verksamheten finansieras bl a genom villkorade kapitaltillskott från ägarna. Villkoren för återbetalning av tillskotten är att det har skett amorteringar av fondens portfölj.

2023090804265

**KASSAFLÖDESANALYS**

	2023-01-01- 2023-06-30	2022-01-01- 2022-06-30	2022-01-01- 2022-12-31
Utbetald ränta	-140	-74	-78
Erhållen ränta	82 729	117 021	167 454
Netto av finansiella transaktioner	-55 588	-59 593	-166 126
Betalda administrationskostnader	-11 563	-15 149	-24 146
<b>Kassaflöde från rörelsen</b>	<b>15 438</b>	<b>42 205</b>	<b>-22 896</b>
Förändring av kortfristiga fordringar	1 392	796	890
Förändring av kortfristiga skulder	-5 595	5 466	5 687
Förändring av koncernmellanhavanden	183 936	23 716	-107 367
Förvärv av kortfristiga placeringar	0	0	-735
Avyttring av kortfristiga placeringar	1 054	-1 960	0
Förvärv / ökning av finansiella anläggningstillgångar	-6 302	-79 861	-11 479
Avyttring / minskning av finansiella anläggningstillgångar	358 563	310 352	495 931
<b>Kassaflöde från den löpande verksamheten</b>	<b>533 048</b>	<b>258 509</b>	<b>382 927</b>
Återbetalt aktieägartillskott	-1 425	-1 368	-2 793
Minskning av långfristiga skulder	-614 460	-245 784	-501 809
<b>Kassaflöde från finansieringsverksamheten</b>	<b>-615 885</b>	<b>-247 151</b>	<b>-504 602</b>
<b>Periodens kassaflöde</b>	<b>-67 399</b>	<b>53 562</b>	<b>-144 571</b>
<b>Likvida medel vid periodens början</b>	<b>172 981</b>	<b>318 625</b>	<b>318 625</b>
Kursdifferens i likvida medel	22	150	-1 073
<b>Likvida medel vid periodens slut</b>	<b>105 604</b>	<b>372 337</b>	<b>172 981</b>

## BOKSLUTSKOMMENTARER OCH REDOVISNINGSPRINCIPER

### Not 1 Redovisningsprinciper

Denna delårsrapport är upprättad i enlighet med IAS 34 Delårsrapportering med beaktande av de undantag från och tillägg till IFRS som anges i RFR 2 Redovisning för juridisk person.

Samma redovisningsprinciper och bedömningsgrunder som i senast årsredovisning har använts.

### Fordringar och skulder i annan valuta än redovisningsvalutan

Värdering av fordringar och skulder i utländsk valuta har skett till balansdagens kurs och valutavinster redovisas som del av ränteintäkter och liknande resultatposter och valutaförluster som del av räntekostnader och liknande resultatposter. Vid omvärdering av tillgångar och skulder har följande kurser använts:

EUR 11,7917 (10,6801); USD 10,8509 (10,2194); GBP 13,7202 (12,4127)

### Not 2 Administrationskostnader

Inköp och försäljning mellan koncernföretag:

I administrationskostnader ingår kostnader för administrerade tjänster och kontor med 6,4 (8,2) MSEK fakturerat från P Capital Partners AB under det första halvåret 2023.

Medelantal anställda: Bolaget har liksom föregående år inte haft några anställda.

### Not 3 Ränteintäkter, räntekostnader och liknande resultatposter

	2023-01-01	2022-01-01
	<u>2023-06-30</u>	<u>2022-06-30</u>
<i>Ränteintäkter enligt effektivräntemetoden</i>		
Ränteintäkter enligt effektivräntemetoden	88 660	110 371
Summa	<u>88 660</u>	<u>110 371</u>
<i>Ränteintäkter och liknande resultatposter</i>		
Ränteintäkter från obligationer	2 704	2 224
Övriga ränteintäkter	234	0
Värdetförändring obligationer och aktier	16 263	17 586
Utdelning	20 902	27 504
Valutaresultat	112 178	134 715
Övriga finansiella intäkter	0	1 177
Summa	<u>152 281</u>	<u>183 207</u>
<i>Räntekostnader och liknande resultatposter</i>		
Ränta vinst- och kapitalandelslån	-100 818	-105 416
Övriga räntekostnader	-140	-74
Valutaresultat	-122 419	-112 131
Summa	<u>-223 377</u>	<u>-217 622</u>
Ränteintäkter från tillgångar redovisade till verkligt värde	2 938	19 811
Ränteintäkter från tillgångar redovisade till upplupet anskaffningsvärde	88 660	110 371
	<u>91 598</u>	<u>130 182</u>
Räntekostnader från skulder redovisade till verkligt värde	-140	-74
Räntekostnader från skulder redovisade till upplupet anskaffningsvärde	-100 818	-105 416
	<u>-100 958</u>	<u>-105 490</u>

**Not 4 Skatt**

	<u>2023-06-30</u>	<u>2022-06-30</u>
Redovisat resultat före skatt	0	0
Skatt beräknad enligt gällande skattesats (20,6%)	0	0
Skatteeffekt av lämnade koncernbidrag till moderbolaget	0	0
Redovisad skattekostnad	<u>0</u>	<u>0</u>

Eventuellt skattemässiga resultatet regleras mot moderbolaget genom koncernbidrag vid årets slut. Någon skatt har därför inte beräknats på resultatet då koncernbidraget fastställs vid räkenskapsårets utgång.

**Not 5 Finansiella anläggningstillgångar**

	<u>2023-06-30</u>	<u>2022-12-31</u>
Lånefordringar	<u>22 389</u>	<u>639 566</u>
Summa	22 389	639 566

	<u>2023-01-01</u>	<u>2022-01-01</u>	<u>2022-01-01</u>
Förändring IFRS 9 reserv	<u>2023-06-30</u>	<u>2022-06-30</u>	<u>2022-12-31</u>
Ingående reserv	-408 132	-304 454	-304 454
Periodens förändring	<u>-79 178</u>	<u>440 281</u>	<u>-103 678</u>
Utgående reserv	-487 310	135 827	-408 132

Periodens förändring av IFRS 9 redovisas delvis i resultaträkningen tillsammans med konstaterade kreditförluster. För krediter i stage 3 tas förlusten direkt över balansräkningen. Under perioden har det inte varit några konstaterade kreditförluster. Utgående reserv för framtida kreditförluster har i balansräkningen redovisats mot finansiella anläggningstillgångar. Under perioden ökade avsättningarna för befarade kreditförluster. Detta är hänfört till låntagare i Stage 3 som får sin ränta kapitaliserad men där betalning av den är osannolik.

Lånefordringar avser investeringar i form av direktlån till företag. Portföljen omfattade vid utgången av perioden av elva låneengagemang och investeringar i en preferensaktie. Löptiden kommer att variera och uppskattas från under ett år upp till två år. Lånefordringar som förväntas återbetalas inom 12 månader redovisas under omsättningstillgångar.

**Not 6 Kortfristiga placeringar**

	<u>2023-06-30</u>		<u>2022-12-31</u>	
	Anskaffnings- värde	Verkligt värde	Anskaffnings- värde	Verkligt värde
Derivat	-	53	-	20 253
Aktier	-	31 449	-	19 026
Obligationer	40 531	47 520	41 187	42 899
Upplupna räntor	-	333	-	16
	<u>40 531</u>	<u>79 355</u>	<u>41 187</u>	<u>82 194</u>

Derivat är valutaterminer avsedda för valutasäkring av låne- och obligationsportföljerna.

*Portföljens sammansättning*

<b>2023-06-30</b>	Nominellt värde lokal valuta/antal	Snitt- pris	Verkligt värde lokal valuta	Valuta- kurs	Verkligt värde sek
Aktier (NOK)	13 844	2,25	31 148	1,009648	31 449
Obligationer (USD)	4 424	99,0%	4 379	10,8509	<u>47 520</u>
					78 968

<b>2022-12-31</b>	Nominellt värde lokal valuta	Snitt- pris	Verkligt värde lokal valuta	Valuta- kurs	Verkligt värde sek
Aktier (NOK)	13 844	1,30	17 996	1,057179	19 026
Obligationer (USD)	4 524	90,9%	4 110	10,4371	<u>42 899</u>
					61 925

### Not 7 Skulder till kreditinstitut

Bolaget har en checkkredit uppgående till 50 MSEK som inte var utnyttjad vid periodens utgång.

### Not 8 Övriga långfristiga skulder

#### *Vinst- och kapitalandelslån*

Vinst- och kapitalandelslånsägarna har förbundit sig att tillhandahålla finansiering upp till 10 780 MSEK. Ägarnas insats enligt samma avtal uppgår till 60 MSEK. Då investeringsperioden avslutats tillhandahålls ingen ytterligare finansiering.

Utvecklingen av det redovisade upplupna anskaffningsvärdet på bolagets utställda vinst- och kapitalandelslån är beroende av den underliggande avkastningen på bolagets tillgångar. Ingen del av avkastningen på vinst- och kapitalandelslånen är garanterad av bolaget och vinst- och kapitalandelslånsägarna står samma risk som bolagets ägare gällande investerat kapital men aktieägarna har dock ett mer långtgående ansvar för verksamheten och skyldighet att betala ut avkastningen till vinst- och kapitalandelslånsägarna enligt de kontraktuella villkoren. Samtliga investerare erhåller om förutsättning finns en lägsta avkastning uppgående till stibor + 2 procent, dock lägst 5 procent per år, innan vinstdelning mellan aktieägarna och investerarna sker. Eventuell nettovinst överstigande denna tröskelränta delas 80/20 mellan investerarna och aktieägarna. Ränta betalas ut kvartalsvis till vinst- och kapitalandelslånsägarna enligt fondvillkoren där räntans storlek är beroende på de under kvartalet realiserade vinsterna med avdrag för periodens kostnader.

#### Avkastning vinst- och kapitalandelslån

SEK	Löptid	2023-06-30		2022-12-31	
		Nominellt värde	Redovisat värde	Nominellt värde	Redovisat värde
Vinst- och kapitalandelslån	2014-2024	2 794 311	2 173 745	3 408 771	2 687 388
Orealiserat resultat			-620 566		-721 383
Realiserat resultat			2 208 898		2 208 898
Totalt ackumulerat resultat vinst- och kapitalandelslån			1 588 332		1 487 515

Vinst- och kapitalandelslånen är noterade på Miscellaneous Nordic AIF Sweden-segmentet under Main Regulated vid NGM i Stockholm.

### Not 9 Ställda panter

Lämnade kontantsäkerheter för valutakontrakt	2023-06-30	2022-12-31
	87 837	11 374
	87 837	11 374

### Not 10 Eventualförpliktelser

Ansvarsförbindelse i egenskap av komplementär i Proventus Capital Partners III KB	2023-06-30	2022-12-31
	10 726	3 803
	10 726	3 803

### Not 11 Transaktioner med närstående

P Capital Partners III AB (publ) ägs av P Capital Partners AB (556930-7027).

Moderbolaget utför tjänster åt bolaget mot ett förvaltningsarvode baserat på totalt kapital, avgiften har fakturerats kvartalsvis. Avgiften ingår i administrativa kostnader och under första halvåret 2023 uppgår avgiften till 6,4 (8,2) MSEK.

Stockholm den dag som framgår av vår elektroniska underskrift

Anders Thelin  
Ordförande

Daniel Sachs  
Verkställande direktör

Christian Reiner  
Ledamot

Åsa Hansdotter  
Ledamot

Denna delårsrapport har varit föremål för översiktlig granskning av bolagets revisor.

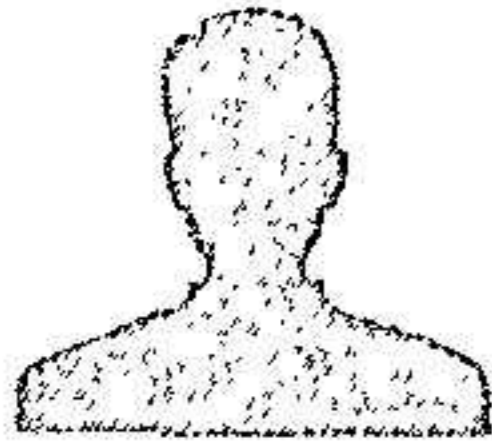
Följande handlingar har undertecknats den 29 augusti 2023



P Capital Partners III AB delårsrapport  
2023.pdf  
(94249 byte)  
SHA-512: c5ecda48574d634c5f9e91a40f6b18b74f57e  
803c3812e0fcc11eb8a7a83beb3b416e589ae5a75435c5  
a2d55205be36cd0b5356c7d0c0735b4a9db4b19005b30

## Underskrifter


2023-08-29 13:54:08 (CET)



Kjell Anders Thelin

Undertecknat med e-legitimation (BankID)


2023-08-29 15:03:32 (CET)



Åsa Kristina Hansdotter

Undertecknat med e-legitimation (BankID)


2023-08-29 15:02:58 (CET)



Christian Reiner

Undertecknat med e-legitimation (BankID)

2023-08-29 14:08:44 (CET)



Daniel Sachs

Undertecknat med e-legitimation (BankID)



Undertecknandet intygas av Assently



P Capital Partners III AB delårsrapport 2023


Verifiera aktheten och integriteten av detta undertecknade dokument genom att skanna QR-koden till vänster  
Du kan också göra det genom att besöka <https://app.assently.com/case/verify>

SHA-512:  
5ca4e54620b34fb55661eedd834e63deaf1c251d82cea2221d0b2e7f1c05dd01bfae94095551b38272695dcdf7bb05ad9b3fb077876d67fba925fd15d4e6990  
7



Om detta kvitto

Dokumentet är elektroniskt undertecknat genom e-signeringsplattformen Assently i enlighet med eIDAS, Europaparlamentets och rådets förordning (EU) nr 910/2014. En elektronisk underskrift får inte förvägras rättslig verkan eller giltighet som bevis vid rättsliga förfaranden enbart på grund av att underskriften har elektronisk form eller inte uppfyller kraven för kvalificerade elektroniska underskrifter. En kvalificerad elektronisk underskrift ska ha motsvarande rättsliga verkan som en handskriven underskrift. Assently tillhandahålls av Assently AB, org. nr. 556828-8442, Hollandargatan 20, 111 60 Stockholm, Sverige



## Revisorns granskningsrapport

P Capital Partners III AB (publ), org. nr 556926-8021

### Inledning

Vi har utfört en översiktlig granskning av den finansiella delårsinformationen i sammandrag (delårsrapport) för P Capital Partners III AB (publ) per 30 juni 2023 och den sexmånadersperiod som slutade per detta datum. Det är styrelsen och verkställande direktören som har ansvaret för att upprätta och presentera denna finansiella delårsinformation i enlighet med International Financial Reporting Standard (IFRS). Vårt ansvar är att uttala en slutsats om denna delårsrapport grundad på vår översiktliga granskning.

### Den översiktliga granskningens inriktning och omfattning

Vi har utfört vår översiktliga granskning i enlighet med International Standard on Review Engagements ISRE 2410 *Översiktlig granskning av finansiell delårsinformation utförd av företagets valda revisor*. En översiktlig granskning består av att göra förfrågningar, i första hand till personer som är ansvariga för finansiella frågor och redovisningsfrågor, att utföra analytisk granskning och att vidta andra översiktliga granskningsåtgärder. En översiktlig granskning har en annan inriktning och en betydligt mindre omfattning jämfört med den inriktning och omfattning som en revision enligt IFRS och god revisions sed i övrigt har. De granskningsåtgärder som vidtas vid en översiktlig granskning gör det inte möjligt för oss att skaffa oss en sådan säkerhet att vi blir medvetna om alla viktiga omständigheter som skulle kunna ha blivit identifierade om en revision utförts. Den uttalade slutsatsen grundad på en översiktlig granskning har därför inte den säkerhet som en uttalad slutsats grundad på en revision har.

### Slutsats

Grundat på vår översiktliga granskning har det inte kommit fram några omständigheter som ger oss anledning att anse att delårsrapporten inte, i allt väsentligt, är upprättad i enlighet med IAS 34 Delårsrapportering med beaktande av de undantag från och tillägg till IFRS som anges i RFR 2 Redovisning för juridisk person.

Stockholm det datum som framgår av vår digitala signering

Öhrlings PricewaterhouseCoopers AB

Daniel Algotsson  
Auktoriserad revisor

# Deltagare

ÖHRLINGS PRICEWATERHOUSECOOPERS AB 556029-6740 Sverige

***Signerat med Svenskt BankID***

---

***2023-08-29 12:56:50 UTC***

---

Namn returnerat från Svenskt BankID: Daniel Kenny Martin  
Algotsson

Datum

Daniel Algotsson  
Auktoriserad revisor

Leveranskanal: E-post