

Årsredovisning

för

Österlens Kraft AB

556406-3054

Räkenskapsåret

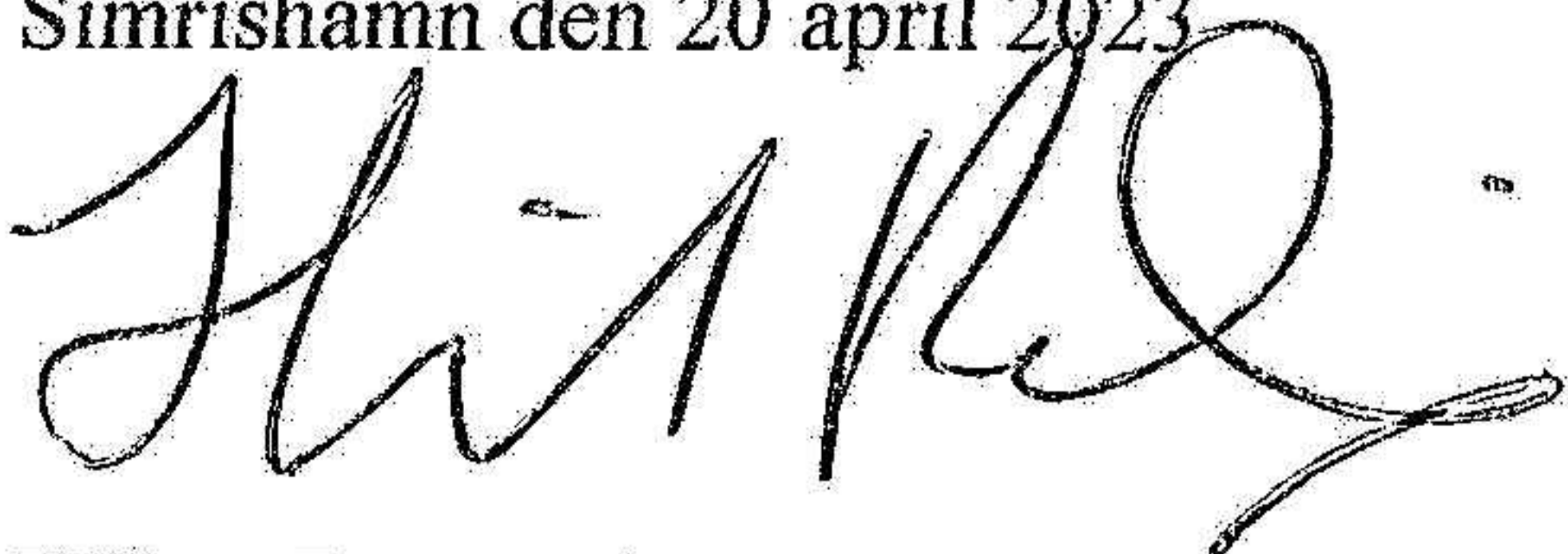
2022

Fastställelseintyg

Undertecknad verkställande direktör i Österlens Kraft AB intygar att resultaträkningen och balansräkningen i årsredovisningen har fastställts på årsstämman den 20 april 2023. Årsstämman beslutade att godkänna styrelsens förslag till resultatdisposition.

Jag intygar också att innehållet i årsredovisningen, revisionsberättelsen och övriga bifogade handlingar stämmer överens med originalen.

Simrishamn den 20 april 2023



Håkan Rannestig

Årsredovisning

för

Österlens Kraft AB

556406-3054

Räkenskapsåret

2022

Innehållsförteckning

Förvaltningsberättelse	1-3
Resultaträkning	4
Balansräkning	5-6
Kassaflödesanalys	7
Noter	8-16

Styrelsen och verkställande direktören för Österlens Kraft AB avger följande årsredovisning för räkenskapsåret 2022.

Årsredovisningen är upprättad i svenska kronor, SEK. Om inte annat särskilt anges, redovisas alla belopp i tusentals kronor (Tkr). Uppgifter inom parentes avser föregående år.

Förvaltningsberättelse

Information om verksamheten

Bolaget, som har sitt säte i Simrihamn, främjar moderföretaget Österlens Kraft Ekonomisk förening medlemmars ekonomiska intresse genom att bedriva verksamhet inom två huvudområden, nämligen drift av elnät samt produktion och distribution av fjärrvärme. Dessutom bedrivs kabel-TV verksamhet samt bredbandskommunikation. Bolagets verksamheter bedrivs i egna lokaler och i egna anläggningar och är fr.o.m 2002 koncessionsägare till elnäten i Vitaby- och Simrishamnsområdena.

Verksamheterna

Elnät

Elnätsverksamheten är fortsatt stark och vi har under året fortsatt att underhålla vårt nät för att trygga framtida leveranser. Ett krafttag har gjorts för planering av framtida underhåll för att undvika störningar i leveransen.

Solcellsinkopplingar har ökat dramatiskt. I vårt nät ökade antalet solceller med 42% under 2022, vilket ställer krav på hanteringen av produktion i elnätet.

Leveranssäkerheten är fortsatt stabil men under året hade vi några större avbrott på huvudanläggningar vilket medförde att avbrottstiden per kund steg till 20 minuter. Vi ser över orsakerna för att undvika liknade händelser.

Mätarbyten till de nya mätarna fortskrider mycket bra. Vi har bytt 6 942 mätare och det återstår 760 mätare som kommer att bytas under 2023.

Under 2022 har vi sett avsevärd minskning gällande överföring av energi i vårt område med 13,1 GWh, 129,2 GWh jämfört med 142,3 2021. Kundens ökade kostnader för energi har medfört att kunderna försöker spara på sin förbrukning.

Fjärrvärme

Under 2022 har vi bytt ut styrsystemen för distributionspumparna på de två mindre biopannorna, P32 & P35. Vi kommer under sommaren 2023 att slutföra projektet med den stora biopannan, P37. På fjärrvärmenätet så har ytterligare 12 fastigheter anslutits.

Värmeleveranserna var under 2022 44,6 GWh. Lägre än 2021 (49,1 GWh) men högre än 2020 (43,3 GWh).

Vår målsättning att andelen förnyelsebart bränsle ska vara minst 98 % uppfylldes även under 2022 då flisandelen var mer än 99 %. Detta tack vare att vi inte behövt stötta med oljepannorna under vintern och att vi klarade eldnings säsongen utan större haverier.

Bredband/Kabel-TV

Avdelningen fortsätter sitt arbete med fastighetsinkopplingar. Det innebär att vi installerar fiber till nya kunder och byter ut kabel-tv modemerna till befintliga kunder i fastigheterna. Detta är ett led i vår målsättning att avveckla modemerna för att på så sätt få ett snabbare och stabilare nät samt att vi slipper underhålla två separata nät.

Det sker även utbyte av fiberswitchar i vårt stamnät för att ytterligare få upp hastigheten och kunna leverera snabbare abonnemang till kunderna.

För våra TV kunder har vi tillsammans med ett antal bolag startat ett gemensamt intressebolag, Operatörsklustret Media AB, där våran gemensamma kundbas gör att vi kan förhandla fram konkurrenskraftiga TV paket till våra kunder.

Tillstånds- eller anmälningspliktig verksamhet enligt miljöbalken

Bolaget bedriver verksamhet som är tillståndspliktig enligt miljöbalken. Den tillståndspliktiga verksamheten består av produktion av värme med biobränsle och olja. Miljöpåverkan avser främst utsläpp till luft.

Ägarförhållanden

Bolaget är ett helägt dotterbolag till Österlens Kraft Ekonomisk Förening (738800-2706) med säte i Simrishamn. Koncernredovisning upprättas i moderföretaget.

Flerårsöversikt (Tkr)	2022	2021	2020	2019	2018
Nettoomsättning	104 972	101 585	91 213	95 275	88 353
Resultat efter finansiella poster	11 391	15 896	10 759	9 363	4 491
Balansomslutning	197 257	179 586	165 334	155 652	144 865
Antal anställda	22	20	19	17	17
Soliditet (%)	63,6	64,7	62,9	61,3	61,0
Avkastning på totalt kap. (%)	5,8	8,8	6,7	6,5	3,2
Avkastning på eget kap. (%)	9,1	13,7	10,4	10,0	5,0

För definitioner av nyckeltal, se Redovisnings- och värderingsprinciper.

Förändringar i eget kapital

	Aktie- kapital	Balanserat resultat	Årets resultat	Totalt
Belopp vid årets ingång	2 000 000	21 785 760	7 573 764	31 359 524
Disposition enligt beslut av årsstämman:				
Balanseras i ny räkning		7 573 764	-7 573 764	0
Årets resultat			5 548 016	5 548 016
Belopp vid årets utgång	2 000 000	29 359 524	5 548 016	36 907 540

Förslag till vinstdisposition

Styrelsen föreslår att till förfogande stående vinstmedel (kronor):

balanserad vinst	29 359 524
årets vinst	5 548 016
	34 907 540
disponeras så att	
i ny räkning överföres	34 907 540
	34 907 540

Företagets resultat och ställning i övrigt framgår av efterföljande resultat- och balansräkning samt kassaflödesanalys med noter.

2023042820771

Resultaträkning

Tkr

	Not	2022-01-01 -2022-12-31	2021-01-01 -2021-12-31
Nettoomsättning	2	104 972	101 585
Aktiverat arbete för egen räkning		170	999
Övriga rörelseintäkter		1 880	2 253
		107 022	104 837
Rörelsens kostnader			
Råvaror och förnödenheter		-48 551	-44 625
Handelsvaror		-803	-751
Övriga externa kostnader	3, 4	-14 421	-13 773
Personalkostnader	5	-21 081	-19 727
Avskrivningar och nedskrivningar av materiella och immateriella anläggningstillgångar		-10 449	-9 476
Övriga rörelsekostnader		-301	-598
		-95 606	-88 950
Rörelseresultat		11 416	15 887
Resultat från finansiella poster			
Resultat från andelar i intresseföretag och gemensamt styrda företag		-48	0
Övriga ränteintäkter och liknande resultatposter		90	41
Räntekostnader och liknande resultatposter		-67	-32
		-25	9
Resultat efter finansiella poster		11 391	15 896
Bokslutsdispositioner	6	-5 076	-6 183
Resultat före skatt		6 315	9 713
Skatt på årets resultat	7	-767	-2 139
Årets resultat		5 548	7 574

Balansräkning

Tkr

Not

2022-12-31

2021-12-31

TILLGÅNGAR

Anläggningstillgångar

Immateriella anläggningstillgångar

Balanserade utgifter för utvecklingsarbeten och liknande arbeten

8	271	362
	271	362

Materiella anläggningstillgångar

Byggnader och mark

9	23 850	2 423
---	--------	-------

Maskiner och andra tekniska anläggningar

10	125 450	124 133
----	---------	---------

Inventarier, verktyg och installationer

11	9 016	4 258
----	-------	-------

Pågående nyanläggningar och förskott avseende materiella anläggningstillgångar

12	7 970	16 719
	166 286	147 533

Finansiella anläggningstillgångar

Andelar i intresseföretag och gemensamt styrda företag

13	0	500
	0	500

Summa anläggningstillgångar

	166 557	148 395
--	----------------	----------------

Omsättningstillgångar

Varulager m m

Råvaror och förnödenheter

14	3 383	2 420
	3 383	2 420

Immateriella omsättningstillgångar

Utsläppsrätter

	2 501	1 381
	2 501	1 381

Kortfristiga fordringar

Kundfordringar

	9 825	11 369
--	-------	--------

Fordringar hos koncernföretag

	0	20
--	---	----

Aktuella skattefordringar

	1 738	744
--	-------	-----

Förutbetalda kostnader och upplupna intäkter

15	11 702	11 776
	23 265	23 909

Kassa och bank

16	1 551	3 481
----	-------	-------

Summa omsättningstillgångar

	30 700	31 191
--	---------------	---------------

SUMMA TILLGÅNGAR

	197 257	179 586
--	----------------	----------------

Balansräkning

Tkr

Not 2022-12-31 2021-12-31

EGET KAPITAL OCH SKULDER

Eget kapital

17, 18

Bundet eget kapital

Aktiekapital

2 000

2 000

2 000

2 000

Fritt eget kapital

Balanserad vinst eller förlust

29 360

21 786

Årets resultat

5 548

7 574

34 908

29 360

Summa eget kapital

36 908

31 360

Obeskattade reserver

19

111 435

106 945

Långfristiga skulder

20

Skulder till koncernföretag

6 307

6 632

Summa långfristiga skulder

6 307

6 632

Kortfristiga skulder

Förskott från kunder

758

758

Leverantörsskulder

13 038

12 919

Skulder till koncernföretag

14 706

6 830

Övriga kortfristiga skulder

9 221

9 625

Upplupna kostnader och förutbetalda intäkter

21

4 884

4 517

Summa kortfristiga skulder

42 607

34 649

SUMMA EGET KAPITAL OCH SKULDER

197 257

179 586

Kassaflödesanalys

Tkr

Not 2022-01-01 2021-01-01
 -2022-12-31 -2021-12-31

Den löpande verksamheten

Resultat efter finansiella poster		11 391	15 896
Justeringar för poster som inte ingår i kassaflödet	22	10 799	9 214
Betald skatt		-1 760	-326

Kassaflöde från den löpande verksamheten före förändring av rörelsekapital

20 430 24 784

Kassaflöde från förändring av rörelsekapitalet

Förändring av varulager och pågående arbete		-963	369
Förändring av utsläppsrätter		-1 120	-605
Förändring av kundfordringar		1 544	-2 132
Förändring av kortfristiga fordringar		94	-416
Förändring av leverantörsskulder		119	4 869
Förändring av kortfristiga skulder		7 838	-1 980
Kassaflöde från den löpande verksamheten		27 942	24 889

Investeringsverksamheten

Investeringar i materiella anläggningstillgångar		-29 412	-32 356
Försäljning av materiella anläggningstillgångar		0	629
Försäljning av finansiella anläggningstillgångar		452	2 480
Kassaflöde från investeringsverksamheten		-28 960	-29 247

Finansieringsverksamheten

Amortering av lån		-325	-2 157
Lämnade koncernbidrag		-587	-238
Kassaflöde från finansieringsverksamheten		-912	-2 395

Årets kassaflöde

-1 930 -6 753

Likvida medel vid årets början

Likvida medel vid årets början		3 481	10 234
Likvida medel vid årets slut		1 551	3 481

Noter

Tkr

Not 1 Redovisnings- och värderingsprinciper

Allmänna upplysningar

Årsredovisningen är upprättad i enlighet med årsredovisningslagen och BFNAR 2012:1 Årsredovisning och koncernredovisning (K3).

Redovisningsprinciperna är oförändrade jämfört med föregående år.

Intäktsredovisning

Intäkter har tagits upp till verkligt värde av vad som erhållits eller kommer att erhållas och redovisas i den omfattning det är sannolikt att de ekonomiska fördelarna kommer att tillgodogöras bolaget och intäkterna kan beräknas på ett tillförlitligt sätt.

Anläggningstillgångar

Immateriella och materiella anläggningstillgångar redovisas till anskaffningsvärde minskat med ackumulerade avskrivningar enligt plan och eventuella nedskrivningar.

Avskrivning sker linjärt över den förväntade nyttjandeperioden med hänsyn till väsentligt restvärde. Följande avskrivningsprocent tillämpas:

Immateriella anläggningstillgångar

Balanserade utgifter för utvecklingsarbeten	20 %
---	------

Materiella anläggningstillgångar

Byggnader	1-5 %
Markanläggningar	5 %
Maskiner och andra tekniska anläggningar	3,33-12,5 %
Inventarier, verktyg och installationer	5-20 %

Utsläppsrätter

Utsläppsrätter värderas till det lägsta av värdet vid tilldelningstillfället och det verkliga värdet på balansdagen.

Kundfordringar/kortfristiga fordringar

Kundfordringar och kortfristiga fordringar redovisas som omsättningstillgångar till det belopp som förväntas bli inbetalt efter avdrag för individuellt bedömda osäkra fordringar.

Leasingavtal

Företaget redovisar samtliga leasingavtal, såväl finansiella som operationella, som operationella leasingavtal. Operationella leasingavtal redovisas som en kostnad linjärt över leasingperioden.

Varulager

Varulagret har värderats till det lägsta av dess anskaffningsvärde och det verkliga värdet på balansdagen. Den valda värderingsmetoden innebär att inkurans i varulagret har beaktats.

Inkomstskatter

Total skatt utgörs av aktuell skatt och uppskjuten skatt. Skatter redovisas i resultaträkningen, utom då underliggande transaktion redovisas direkt mot eget kapital varvid tillhörande skatteeffekter redovisas i eget kapital.

Avsättningar

Som avsättning har redovisats förpliktelser gentemot tredje man som är hänförliga till räkenskapsåret eller tidigare räkenskapsår och som på balansdagen antingen är säkra eller sannolika till sin förekomst men oviss till belopp eller till den tidpunkt då de ska infrias.

Ersättningar till anställda

Ersättningar till anställda avser alla former av ersättningar som företaget lämnar till de anställda. Kortfristiga ersättningar utgörs av bland annat löner, betald semester, betald frånvaro, bonus och ersättning efter avslutad anställning (pension). Kortfristiga ersättningar redovisas som kostnad och en skuld då det finns en legal eller informell förpliktelse att betala ut en ersättning till följd av en tidigare händelse och en tillförlitlig uppskattning av beloppet kan göras.

Ersättningar till anställda efter avslutad anställning

I bolaget förekommer avgiftsbestämda pensionsplaner. I avgiftsbestämda planer betalar bolaget fastställda avgifter till ett annat bolaget och har inte någon legal eller informell förpliktelse att betala något ytterligare även om det andra bolaget inte kan uppfylla sitt åtagande. Bolagets resultat belastas för kostnader i takt med att de anställdas tjänster utförts.

Ersättningar vid uppsägning: Ersättningar vid uppsägning utgår då bolaget beslutar att avsluta en anställning före den normala tidpunkten för anställningens upphörande eller då en anställd accepterar ett erbjudande om frivillig avgång i utbyte mot sådan ersättning. Om ersättningen inte ger bolaget någon framtida ekonomisk fördel redovisas en skuld och en kostnad när bolaget har en legal eller informell förpliktelse att lämna sådan ersättning. Ersättningen värderas till den bästa uppskattningen av den ersättning som skulle krävas för att reglera förpliktelsen på balansdagen.

Kassaflödesanalys

Kassaflödesanalysen upprättas enligt indirekt metod. Det redovisade kassaflödet omfattar endast transaktioner som medfört in- eller utbetalningar.

Som likvida medel klassificerar företaget, förutom kassamedel, disponibla tillgodohavanden hos banker och andra kreditinstitut samt kortfristiga likvida placeringar som är noterade på en marknadsplats och har en kortare löptid än tre månader från anskaffningstidpunkten. Förändringar i spärrade medel redovisas i investeringsverksamheten.

Nyckeltalsdefinitioner

Nettoomsättning

Rörelsens huvudintäkter, fakturerade kostnader, sidointäkter samt intäktskorrigeringar.

Resultat efter finansiella poster

Resultat efter finansiella intäkter och kostnader men före bokslutsdispositioner och skatter.

Balansomslutning

Företagets samlade tillgångar.

Antal anställda

Medelantal anställda under räkenskapsåret.

Soliditet (%)

Justerat eget kapital (eget kapital och obeskattade reserver med avdrag för uppskjuten skatt) i procent av balansomslutning.

Avkastning på totalt kap. (%)

Rörelseresultat plus finansiella intäkter i procent av balansomslutningen.

Avkastning på eget kap. (%)

Resultat efter finansiella poster i procent av justerat eget kapital (eget kapital och obeskattade reserver med avdrag för uppskjuten skatt).

Not 2 Intäkternas fördelning

	2022	2021
Nettoomsättningen per rörelsegren		
Elnät	57 814	53 101
Fjärrvärme	34 795	35 939
Kabel-TV och bredband	8 229	8 897
Entreprenader och övrigt	4 134	3 648
	104 972	101 585

Not 3 Leasingavtal

Årets leasingkostnader avseende leasingavtal, uppgår till 629 tkr (604 tkr).

Framtida leasingavgifter, för icke uppsägningsbara leasingavtal, förfaller till betalning enligt följande:

	2022	2021
Inom ett år	569	604
Senare än ett år men inom fem år	242	2 470
	811	3 074

Not 4 Arvode till revisorer

Med revisionsuppdrag avses granskning av årsredovisningen och bokföringen samt styrelsens och verkställande direktörens förvaltning, övriga arbetsuppgifter som det ankommer på bolagets revisor att utföra samt rådgivning eller annat biträde som föranleds av iakttagelser vid sådan granskning eller genomförandet av sådana övriga arbetsuppgifter.

	2022	2021
Öhrlings PricewaterhouseCoopers AB		
Revisionsuppdrag	71	126
Revisionsverksamhet utöver revisionsuppdraget	31	29
Skatterådgivning	0	4
Övriga tjänster	21	0
	123	159

Not 5 Anställda och personalkostnader

	2022	2021
Medelantalet anställda		
Kvinnor	4	4
Män	18	16
	22	20

Löner och andra ersättningar

Styrelse och verkställande direktör	1 238	1 234
Övriga anställda	11 850	10 933
	13 088	12 167

Sociala kostnader

Pensionskostnader för styrelse och verkställande direktör	693	726
Pensionskostnader för övriga anställda	1 949	1 915
Övriga sociala avgifter enligt lag och avtal	4 222	3 828
	6 864	6 469

Totala löner, ersättningar, sociala kostnader och pensionskostnader

	19 952	18 636
--	---------------	---------------

Könsfördelning bland ledande befattningshavare

Andel kvinnor i styrelsen	50 %	50 %
Andel män i styrelsen	50 %	50 %
Andel män bland övriga ledande befattningshavare	100 %	100 %

Avtal om avgångsvederlag

Med verkställande direktören har avtal träffats om avgångsvederlag uppgående till 18 månadslöner. Avtalen avser endast uppsägning från företagets sida.

Not 6 Bokslutsdispositioner

	2022	2021
Avsättning till periodiseringsfond	-2 300	-2 845
Återföring från periodiseringsfond	3 000	2 800
Förändring av överavskrivningar	-5 189	-5 900
Lämnat koncernbidrag	-587	-238
	-5 076	-6 183

Not 7 Aktuell och uppskjuten skatt

	2022	2021
Skatt på årets resultat		
Aktuell skatt	-767	-1 760
Förändring av uppskjuten skatt avseende temporära skillnader	0	-379
Totalt redovisad skatt	-767	-2 139

Avstämning av effektiv skatt

	2022		2021	
	Procent	Belopp	Procent	Belopp
Redovisat resultat före skatt		6 315		9 713
Skatt enligt gällande skattesats	20,60	-1 301	20,60	-2 001
Ej avdragsgilla kostnader		-80		-89
Uppräkning avseende återförd periodiseringsfond samt schablonintäkt på periodiseringsfonder		-51		-49
Övriga skattemässiga justeringar		6		0
Skattereduktion inventarieinköp 2021		659		
Redovisad effektiv skatt	12,14	-767	22,02	-2 139

Not 8 Balanserade utgifter för utvecklingsarbeten och liknande arbeten

	2022-12-31	2021-12-31
Ingående anskaffningsvärden	452	1 738
Försäljningar/utrangeringar	0	-1 286
Utgående ackumulerade anskaffningsvärden	452	452
Ingående avskrivningar	-91	-1 286
Försäljningar/utrangeringar	0	1 286
Årets avskrivningar	-90	-90
Utgående ackumulerade avskrivningar	-181	-90
Utgående redovisat värde	271	362

Not 9 Byggnader och mark

	2022-12-31	2021-12-31
Ingående anskaffningsvärden	9 948	12 970
Inköp	21 574	0
Försäljningar/utrangeringar	0	-3 022
Utgående ackumulerade anskaffningsvärden	31 522	9 948
Ingående avskrivningar	-7 526	-10 435
Försäljningar/utrangeringar	0	3 022
Årets avskrivningar	-146	-112
Utgående ackumulerade avskrivningar	-7 672	-7 525
Utgående redovisat värde	23 850	2 423

Not 10 Maskiner och andra tekniska anläggningar

	2022-12-31	2021-12-31
Ingående anskaffningsvärden	256 607	243 085
Inköp	10 745	16 529
Försäljningar/utrangeringar	-618	-3 007
Utgående ackumulerade anskaffningsvärden	266 734	256 607
Ingående avskrivningar	-127 511	-121 929
Försäljningar/utrangeringar	387	2 809
Årets avskrivningar	-9 197	-8 391
Utgående ackumulerade avskrivningar	-136 321	-127 511
Ingående nedskrivningar	-4 963	-4 963
Utgående ackumulerade nedskrivningar	-4 963	-4 963
Utgående redovisat värde	125 450	124 133

Not 11 Inventarier, verktyg och installationer

	2022-12-31	2021-12-31
Ingående anskaffningsvärden	10 819	17 253
Inköp	5 849	1 587
Försäljningar/utrangeringar	-219	-8 021
Utgående ackumulerade anskaffningsvärden	16 449	10 819
Ingående avskrivningar	-6 561	-13 299
Försäljningar/utrangeringar	144	7 621
Årets avskrivningar	-1 016	-883
Utgående ackumulerade avskrivningar	-7 433	-6 561
Utgående redovisat värde	9 016	4 258

Not 12 Pågående nyanläggningar och förskott avseende materiella anläggningar

	2022-12-31	2021-12-31
Ingående anskaffningsvärden	16 719	2 480
Inköp	7 056	15 956
Omklassificeringar	-15 805	-1 717
Utgående ackumulerade anskaffningsvärden	7 970	16 719
Utgående redovisat värde	7 970	16 719

Not 13 Andelar i intresseföretag och gemensamt styrda företag

	2022-12-31	2021-12-31
Ingående anskaffningsvärden	1 000	1 000
Försäljningar	-1 000	0
Utgående ackumulerade anskaffningsvärden	0	1 000
Ingående nedskrivningar	-500	-500
Försäljningar	500	0
Utgående ackumulerade nedskrivningar	0	-500
Utgående redovisat värde	0	500

Not 14 Varulager

	2022-12-31	2021-12-31
Material och reservdelar för drift av elnät	1 347	489
Bränslelager fjärrvärme	1 984	1 887
Material och reservdelar för drift av Kabel-TV och bredband	52	44
	3 383	2 420

Not 15 Förutbetalda kostnader och upplupna intäkter

	2022-12-31	2021-12-31
Upplupna intäkter för elnät, fjärrvärme och bredband	10 970	11 078
Förutbetalda kostnader	732	698
	11 702	11 776

Not 16 Checkräkningskredit

	2022-12-31	2021-12-31
Beviljat belopp på checkräkningskredit uppgår till	5 000	10 000
Utnyttjad kredit uppgår till	0	0
<u>Ställda säkerheter</u>		
Företagsinteckning	93 300	93 300
	93 300	93 300

Not 17 Antal aktier och kvotvärde

Namn	Antal aktier	Kvotvärde
Antal aktier	2 000	1 000
	2 000	

Not 18 Disposition av vinst eller förlust

2022-12-31

Förslag till vinstdisposition

Styrelsen föreslår att till förfogande stående vinstmedel (kronor):

balanserad vinst	29 359 524
årets vinst	5 548 016
	34 907 540

disponeras så att	
i ny räkning överföres	34 907 540
	34 907 540

Not 19 Obeskattade reserver

2022-12-31

2021-12-31

Akkumulerade överavskrivningar	98 090	92 900
Periodiseringsfond 2016	0	3 000
Periodiseringsfond 2017	3 000	3 000
Periodiseringsfond 2018	2 100	2 100
Periodiseringsfond 2019	3 100	3 100
Periodiseringsfond 2021	2 845	2 845
Periodiseringsfond 2022	2 300	0
	111 435	106 945

Skatteeffekt av schablonränta på periodiseringsfond	14	14
---	----	----

Not 20 Långfristiga skulder

2022-12-31

2021-12-31

Förfaller senare än fem år efter balansdagen

Skuld till moderföretaget	6 307	6 632
	6 307	6 632


Not 21 Upplupna kostnader och förutbetalda intäkter

	2022-12-31	2021-12-31
Upplupna personalkostnader	2 353	2 676
Övriga upplupna kostnader	2 531	1 841
	4 884	4 517

Not 22 Justering för poster som inte ingår i kassaflödet

	2022-12-31	2021-12-31
Avskrivningar	10 449	9 476
Vinst vid försäljning av anläggningstillgångar	0	-860
Förlust vid försäljning av anläggningstillgångar	301	598
Förlust vid försäljning av finansiella anläggningstillgångar	49	0
	10 799	9 214

Simrishamn den 16 mars 2023



Tiina Helin
Ordförande



Jörgen Andersson




Elisabeth Kjellsson



Bitte Müller-Hansen



Håkan Rannestig
Verkställande direktör



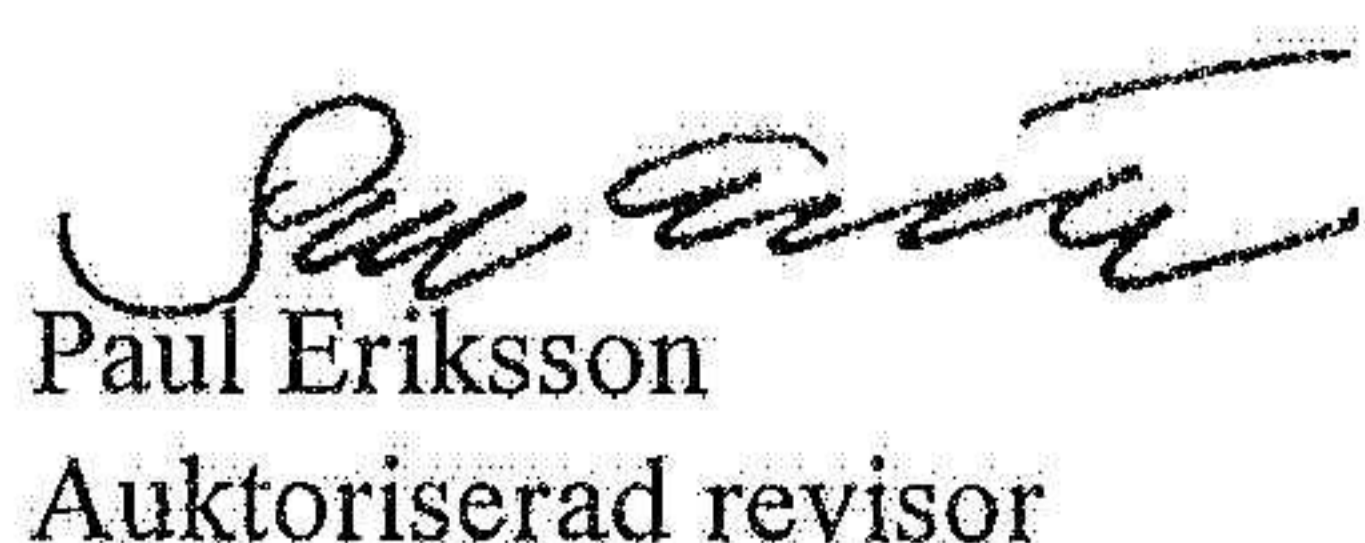
Glenn Kellersson

Markus Jonasson

Revisorspåteckning

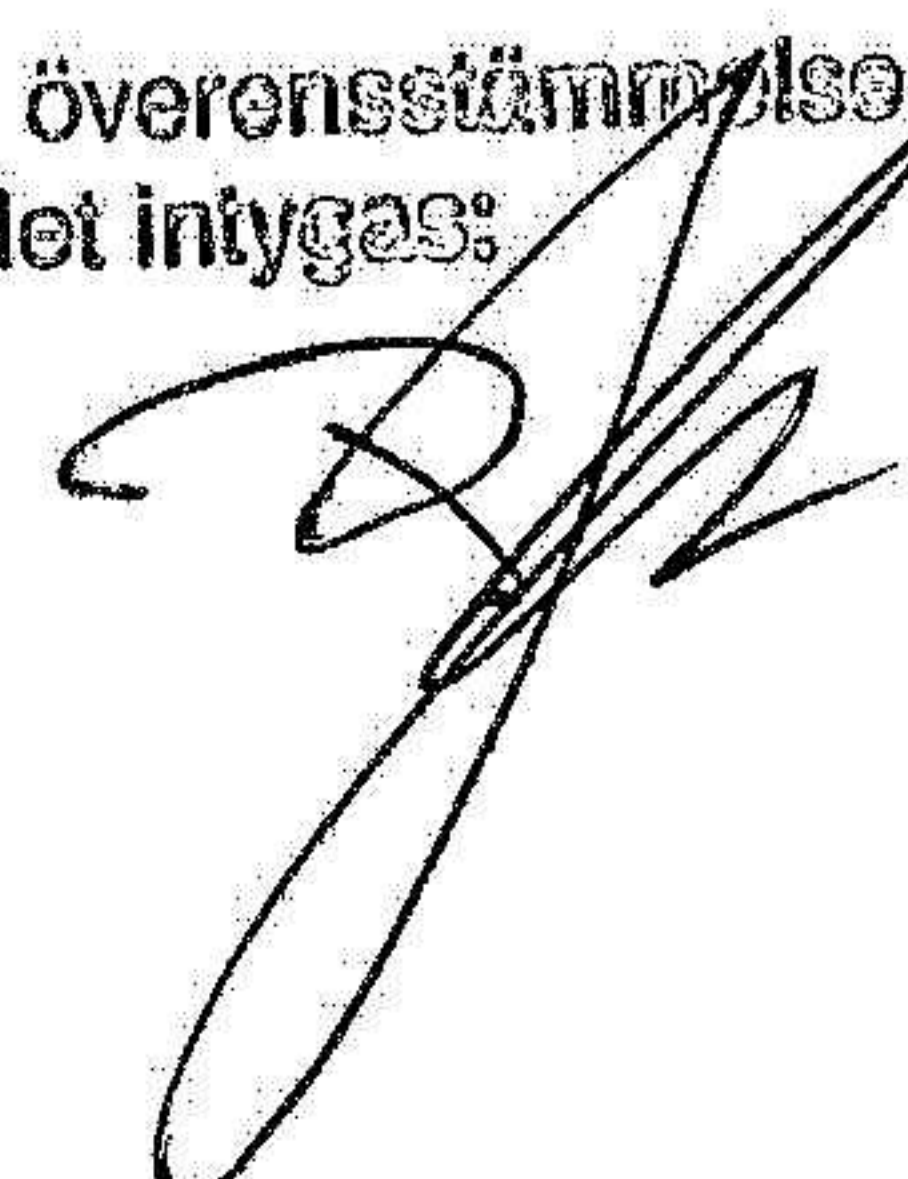
Vår revisionsberättelse har lämnats den 21 mars 2023

Öhrlings PricewaterhouseCoopers AB



Paul Eriksson
Auktoriserad revisor

Fotokopians överensstämmelse
med originalet intygas:



Revisionsberättelse

Till bolagsstämman i Österlens Kraft Aktiebolag, org.nr 556406-3054

Rapport om årsredovisningen

Uttalanden

Vi har utfört en revision av årsredovisningen för Österlens Kraft Aktiebolag för år 2022.

Enligt vår uppfattning har årsredovisningen upprättats i enlighet med årsredovisningslagen och ger en i alla väsentliga avseenden rättvisande bild av Österlens Kraft Aktiebolags finansiella ställning per den 31 december 2022 och av dess finansiella resultat och kassaflöde för året enligt årsredovisningslagen.

Förvaltningsberättelsen är förenlig med årsredovisningens övriga delar.

Vi tillstyrker därför att bolagsstämman fastställer resultaträkningen och balansräkningen för Österlens Kraft Aktiebolag.

Grund för uttalanden

Vi har utfört revisionen enligt International Standards on Auditing (ISA) och god revisionssed i Sverige. Vårt ansvar enligt dessa standarder beskrivs närmare i avsnittet Revisorns ansvar. Vi är oberoende i förhållande till Österlens Kraft Aktiebolag enligt god revisorssed i Sverige och har i övrigt fullgjort vårt yrkesetiska ansvar enligt dessa krav.

Vi anser att de revisionsbevis vi har inhämtat är tillräckliga och ändamålsenliga som grund för våra uttalanden.

Styrelsens och verkställande direktörens ansvar

Det är styrelsen och verkställande direktören som har ansvaret för att årsredovisningen upprättas och att den ger en rättvisande bild enligt årsredovisningslagen. Styrelsen och verkställande direktören ansvarar även för den interna kontroll som de bedömer är nödvändig för att upprätta en årsredovisning som inte innehåller några väsentliga felaktigheter, vare sig dessa beror på oegentligheter eller misstag.

Vid upprättandet av årsredovisningen ansvarar styrelsen och verkställande direktören för bedömningen av bolagets förmåga att fortsätta verksamheten. De upplyser, när så är tillämpligt, om förhållanden som kan påverka förmågan att fortsätta verksamheten och att använda antagandet om fortsatt drift. Antagandet om fortsatt drift tillämpas dock inte om styrelsen och verkställande direktören avser att likvidera bolaget, upphöra med verksamheten eller inte har något realistiskt alternativ till att göra något av detta.

Revisorns ansvar

Våra mål är att uppnå en rimlig grad av säkerhet om huruvida årsredovisningen som helhet inte innehåller några väsentliga felaktigheter, vare sig dessa beror på oegentligheter eller misstag, och att lämna en revisionsberättelse som innehåller våra uttalanden. Rimlig säkerhet är en hög grad av säkerhet, men är ingen garanti för att en revision som utförs enligt ISA och god revisionssed i Sverige alltid kommer att upptäcka en väsentlig felaktighet om en sådan finns. Felaktigheter kan uppstå på grund av oegentligheter eller misstag och anses vara väsentliga om de enskilt eller tillsammans rimligen kan förväntas påverka de ekonomiska beslut som användare fattar med grund i årsredovisningen.

En ytterligare beskrivning av vårt ansvar för revisionen av årsredovisningen finns på Revisorsinspektionens webbplats: www.revisorsinspektionen.se/revisornsansvar. Denna beskrivning är en del av revisionsberättelsen.

Rapport om andra krav enligt lagar och andra författningar

Uttalanden

Utöver vår revision av årsredovisningen har vi även utfört en revision av styrelsens och verkställande direktörens förvaltning för Österlens Kraft Aktiebolag för år 2022 samt av förslaget till dispositioner beträffande bolagets vinst eller förlust.

Vi tillstyrker att bolagsstämman disponerar vinsten enligt förslaget i förvaltningsberättelsen och beviljar styrelsens ledamöter och verkställande direktören ansvarsfrihet för räkenskapsåret.

Grund för uttalanden

Vi har utfört revisionen enligt god revisions sed i Sverige. Vårt ansvar enligt denna beskrivs närmare i avsnittet Revisorns ansvar. Vi är oberoende i förhållande till Österlens Kraft Aktieföretag enligt god revisors sed i Sverige och har i övrigt fullgjort vårt yrkesetiska ansvar enligt dessa krav.

Vi anser att de revisionsbevis vi har inhämtat är tillräckliga och ändamålsenliga som grund för våra uttalanden.

Styrelsens och verkställande direktörens ansvar

Det är styrelsen som har ansvaret för förslaget till dispositioner beträffande bolagets vinst eller förlust. Vid förslag till utdelning innefattar detta bland annat en bedömning av om utdelningen är försvarlig med hänsyn till de krav som bolagets verksamhetsart, omfattning och risker ställer på storleken av bolagets egna kapital, konsolideringsbehov, likviditet och ställning i övrigt.

Styrelsen ansvarar för bolagets organisation och förvaltningen av bolagets angelägenheter. Detta innefattar bland annat att fortlöpande bedöma bolagets ekonomiska situation, och att tillse att bolagets organisation är utformad så att bokföringen, medelsförvaltningen och bolagets ekonomiska angelägenheter i övrigt kontrolleras på ett betryggande sätt. Den verkställande direktören ska sköta den löpande förvaltningen enligt styrelsens riktlinjer och anvisningar och bland annat vidta de åtgärder som är nödvändiga för att bolagets bokföring ska fullgöras i överensstämmelse med lag och för att medelsförvaltningen ska skötas på ett betryggande sätt.

Revisorns ansvar

Vårt mål beträffande revisionen av förvaltningen, och därmed vårt uttalande om ansvarsfrihet, är att inhämta revisionsbevis för att med en rimlig grad av säkerhet kunna bedöma om någon styrelseledamot eller verkställande direktören i något väsentligt avseende:

- företagit någon åtgärd eller gjort sig skyldig till någon försummelse som kan föranleda ersättningsskyldighet mot bolaget på något annat sätt handlat i strid med aktieföretagslagen,
- årsredovisningslagen eller bolagsordningen.


Vårt mål beträffande revisionen av förslaget till dispositioner av bolagets vinst eller förlust, och därmed vårt uttalande om detta, är att med rimlig grad av säkerhet bedöma om förslaget är förenligt med aktieföretagslagen.

Rimlig säkerhet är en hög grad av säkerhet, men ingen garanti för att en revision som utförs enligt god revisions sed i Sverige alltid kommer att upptäcka åtgärder eller försummelser som kan föranleda ersättningsskyldighet mot bolaget, eller att ett förslag till dispositioner av bolagets vinst eller förlust inte är förenligt med aktieföretagslagen.

En ytterligare beskrivning av vårt ansvar för revisionen av förvaltningen finns på Revisorsinspektionens webbplats: www.revisorsinspektionen.se/revisornsansvar. Denna beskrivning är en del av revisionsberättelsen.

Kristianstad den 21 mars 2023

Öhrlings PricewaterhouseCoopers AB



Paul Eriksson
Auktoriserad revisor

Fotokopians överensstämmelse
med originalet intygas:

