

Power Up Sverige AB
Org.nr. 556455-3765


ÅRSREDOVISNING

För räkenskapsåret 2024-01-01--2024-12-31

Fastställelseintyg

Undertecknad styrelseledamot i Power Up Sverige AB intygar härmed, dels att denna kopia av årsredovisningen överensstämmer med originalet, dels att resultaträkningen och balansräkningen fastställts på ordinarie bolagsstämma den 2025- . Bolagsstämman beslöt tillika godkänna styrelsens förslag beträffande den uppkomna vinsten.

Storuman den 2025-05-30



Tomas Mörtsell

ÅRSREDOVISNING FÖR POWER UP SVERIGE AB

räkenskapsåret 2024-01-01--2024-12-31

Styrelsen och verkställande direktören för Power Up Sverige AB avger härmed årsredovisning för räkenskapsåret 2024-01-01--2024-12-31.

FÖRVALTNINGSBERÄTTELSE

Information om verksamheten

Bolaget bedriver tillverkning och försäljning av smörjmedel. Bolaget är helägt dotterbolag till Marrikk Auto Teknik AB, org nr 556274-0661. Bolagets säte är i Umeå.

Flerårsöversikt (tkr)	2024	2023	2022	2021	2020
Nettoomsättning	2 579	2 736	2 692	2 544	2 495
Resultat efter finansiella poster	338	364	374	293	93
Balansomslutning	1 129	855	1 278	1 282	1 220
Soliditet (%)	13	76	82	61	61

Förändring i eget kapital

	Aktie kapital	Aktieägar-tillskott	Reserv-fond	Balanserat resultat	Årets resultat
Belopp vid årets ingång	100 000	0	20 000	525 992	0
Vinstdisposition enligt beslut vid årets bolagsstämma				-500 000	0
Årets resultat					0
Belopp vid årets utgång	100 000	0	20 000	25 992	0

Förslag till vinstdisposition

Till bolagsstämmans förfogande står följande vinstmedel

Balanserade vinstmedel från föregående år	25 992
Årets resultat	0
	<u>25 992</u>

Styrelsen och verkställande direktören föreslår att

att till aktieägaren utdela	0
i ny räkning balanseras	25 992
	<u>25 992</u>

Beträffande bolagets resultat och ställning i övrigt hänvisas till nedanstående resultat- och balansräkningar samt tilläggsupplysningar. Alla belopp uttrycks i svenska kronor där ej annat anges.

RESULTATRÄKNING

	Not	2401-2412	2301-2312
Rörelsens intäkter mm			
Nettoomsättning		2 573 526	2 729 103
Övriga rörelseintäkter		5 067	7 031
Summa intäkter mm		2 578 593	2 736 134
Rörelsens kostnader			
Råvaror och förnödenheter		-1 104 096	-1 302 506
Övriga externa kostnader		-512 521	-502 018
Personalkostnader	1	-600 487	-539 336
Rörelseresultat		361 489	392 274
Resultat från finansiella investeringar			
Räntekostnader och liknande resultatposter		-23 855	-28 718
Resultat efter finansiella poster		337 635	363 555
Koncernbidrag		-337 635	-363 555
ÅRETS RESULTAT		0	0

BALANSRÄKNING

	Not	2024-12-31	2023-12-31
TILLGÅNGAR			
Omsättningstillgångar			
Varulager mm			
Färdiga varor och handelsvaror		792 997	550 388
Kortfristiga fordringar			
Kundfordringar		170 490	254 900
Fordringar hos koncernföretag		90 000	0
Förutbetalda kostnader och upplupna intäkter		72 598	44 767
		333 088	299 667
Kassa och bank		3 169	4 458
Summa omsättningstillgångar		1 129 255	854 513
SUMMA TILLGÅNGAR		1 129 255	854 513
EGET KAPITAL, AVSÄTTNINGAR OCH SKULDER			
Eget kapital			
Bundet eget kapital			
Aktiekapital		100 000	100 000
Reservfond		20 000	20 000
Summa bundet eget kapital		120 000	120 000
Fritt eget kapital			
Balanserad vinst eller förlust		25 992	525 992
Årets resultat		0	0
Summa fritt eget kapital		25 992	525 992
Summa eget kapital		145 992	645 992
Långfristiga skulder			
Checkräkningskredit	2	30 540	13 802
Summa långfristiga skulder		30 540	13 802
Kortfristiga skulder			
Leverantörsskulder		135 409	90 422
Övriga skulder		817 174	104 296
Upplupna kostnader och förutbetalda intäkter		140	0
Summa kortfristiga skulder		952 723	194 718
SUMMA EGET KAPITAL OCH SKULDER		1 129 255	854 511

TILLÄGGSUPPLYSNINGAR

Redovisnings- och värderingsprinciper

Årsredovisningen har upprättats enligt årsredovisningslagen och bokföringsnämndens allmänna råd för mindre företag, 2016:10. Fordringarna har upptagits till de belopp varmed de beräknas inflyta. Övriga tillgångar och skulder har upptagits till anskaffningsvärdet där inget annat anges. Redovisningsprinciperna är oförändrade jämfört med föregående år.

Anläggningstillgångar

Anläggningstillgångar redovisas till anskaffningsvärde minskat med ackumulerade avskrivningar enligt plan och eventuella nedskrivningar. Materiella anläggningstillgångar har skrivits av med 20% per år.

Varulager

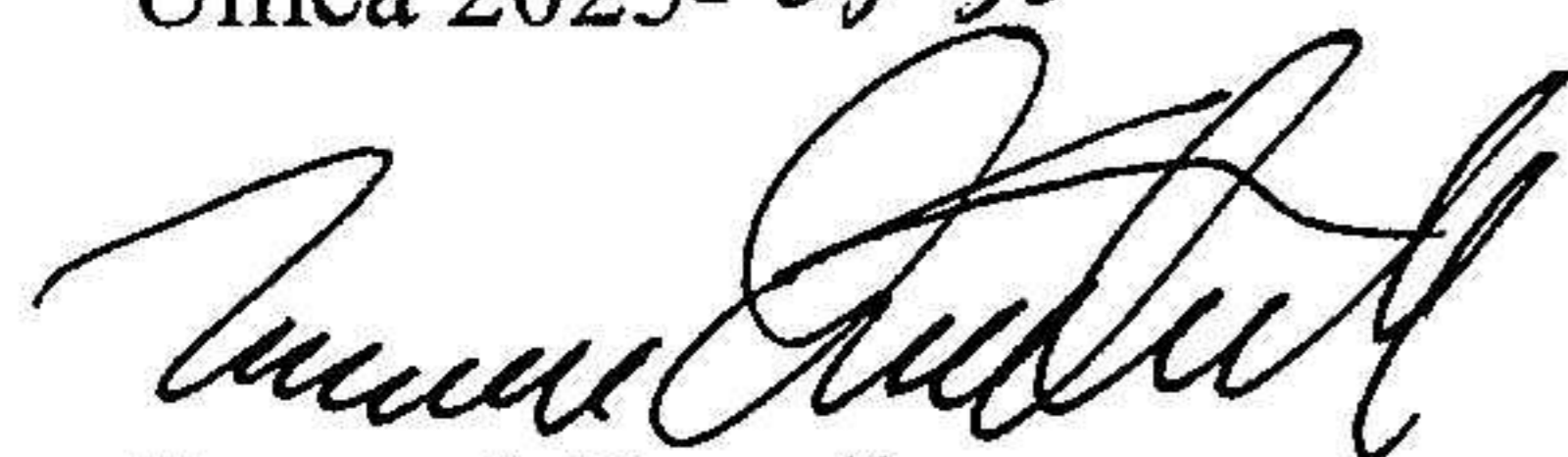
Varulagret har värderats till det lägsta av dess anskaffningsvärde och dess nettoförsäljningsvärde på balansdagen. Med nettoförsäljningsvärde avses varornas beräknade försäljningspris minskt med försäljningskostnader. Den valda värderingsmetoden innebär att inkurans i varulagret har beaktats.

Not 1 Anställda och personalkostnader	2401-2412	2301-2312
	Antal	Antal
Medeltalet anställda	anställda	anställda
Kvinnor	1,0	1,0
Totalt	1,0	1,0

Not 2 Chekräkningskredit	2024-12-31	2023-12-31
Beviljat belopp på chekräkningskredit uppgår till	300 000	300 000
Utnyttjad kredit uppgår till	30 540	13 802

Ställda säkerheter och ansvarsförbindelser	2024-12-31	2023-12-31
<u>Ställda säkerheter för egna skulder och avsättningar</u>		
Företagsinteckningar	800 000	800 000


Umeå 2025-05-30



Tomas Mörtsell
Ordförande



Fredrik Broman
Ledamot



Patrik Persson
VD, Ledamot