

Årsredovisning för

Bassoe Technology AB

556736-0234



Räkenskapsåret
2022-01-01 - 2022-12-31

Fastställelseintyg

Undertecknad styrelseledamot i Bassoe Technology AB intygar härmed dels att denna kopia av årsredovisningen överensstämmer med originalet, dels att resultat- och balansräkningen fastställts på årsstämma 2023-06-28. Stämman beslöt också att godkänna styrelsens förslag till resultatdisposition.

Jag intygar också att innehållet i årsredovisningen och revisionsberättelsen stämmer överens med originalen.

Göteborg den 28 Juni 2023


Tore Ulleland
Verkställande direktör

Förvaltningsberättelse

Styrelsen och den verkställande direktören för Bassoe Technology AB, 556736-0234 får härmed avge årsredovisning för 2022

Allmänt om verksamheten

Bassoe Technology AB är ett etablerat serviceföretag inom offshore och marin industri. Företaget har ett gott rykte bland varv, operatörer och investerare i branschen. Bolagets verksamhet är främst att utveckla och designa olika tekniska lösningar för flytande enheter till energisektorn och sjöfartsindustrin. Huvudfokus är att ta fram lösningar inom förnyelsebar energi, främst flytande fundament för havsbaserad vindkraft.

2022 har fortsatt att präglats av Covid-19, framför allt när det gäller resor till Kina.

Resor till befintliga kunder och potentiella kunder har i hög grad ersatts av telefon- och videomöten. BT har under året deltagit i flera internationella konferenser inom flytande offshore vind.

Europa har varit drivande när det gäller energiomställning från fossila bränslen till förnyelsebar energi. Prognosen för installerad effekt på flytande vind har justerats uppåt under året.

Den kinesiska ägarens medverkan fortsätter att vara en viktig del av verksamheten. Flera R & D-projekt har gjorts för CIMC riktat mot förnyelsebar energi och då framför allt offshore vind. Satsningen på förnyelsebar energi i form av flytande vind offshore har bedömts vara av stort strategiskt värde för såväl BT som för CIMC. Förutom att vara en R & D / Concept-avdelning inom CIMC-gruppen är BT också en viktig del av CIMC: s offshoremarknadsavdelning för Europa och USA.

Genom ett ökat samarbete med dotterbolaget i Norge är det möjligt att vidmakthålla stor kapacitet och erfarenhet. Den nuvarande organisation bedöms vara tillräckligt stor för att kunna driva utvecklingen av flytande vind vidare samtidigt som BT fortsätter att agera marknadskontor till CIMC. Ersättningsrekryteringar har påbörjats för att ersätta nyckelpersoner som under 2022 har gått i pension.

Det norska dotterbolaget Brevik Engineering har en fortsatt bra utveckling och visar ett starkt positivt resultat för året. Brevik Engineering har både värdefull erfarenhet och en stark marknadsroll i Norge. Equinor-kontraktet för detaljdesignen Njord Bravo har fortsatt under 2022 och har bidragit positivt till verksamheten. Den långsiktiga satsningen på Carbon Capture, Transport and Storage (CCS) har fortsatt och börjar ge resultat.

Under 2022 har det funnits en kapitaltäckningsgaranti som har utnyttjas för att återställa egna kapitalet. CIMC Raffles Singapore PTE har även förlängt kapitaltäckningsgarantin fram till februari 2024.

Ägaren och styrelsen förutser en positiv marknadsåterhämtning, framför allt inom förnyelsebar energi.

Utveckling av företagets verksamhet, resultat och ställning

	2022-12-31	2021-12-31	2020-12-31	2019-12-31	2018-12-31
Nettoomsättning	24 097	28 345	33 021	51 756	52 845
Resultat eft. finans. kostn.	-4 377	-304	-5 727	88	-5 004
Soliditet %	7,4	14,6	5,4	2	1,8
Antal anställda	13	19	30	37	37

Förväntad framtida utveckling samt väsentliga risker och osäkerhetsfaktorer

Prognosen för förnyelsebar energi är väldigt ljus och med de koncept som BT har utvecklat under de tre senaste åren är vi väl rustade att positionera oss för att skriva kontrakt på flytande vindenheter under 2023. Osäkerheterna i Europa när det gäller tillgång till främst naturgas kommer att innebära att flera projekt inom flytande vindkraft kommer att tidigareläggas och att tillståndsprocessen från berörda

myndigheter kommer att förenklas och snabbas upp.

Förväntningarna för 2023 är att marknaden på offshore olja och gas kommer att få en återhämtning då oljeförbrukningen kommer att öka. Sanktionerna mot Ryssland har lett till en ökad efterfrågan på såväl förnyelsebar energi såväl som fossil energi från producenter utanför Ryssland. Detta i kombination med eftersatt underhåll kommer leda till att det kommer att vara en efterfrågan på tjänsterna som BT levererar.

Samarbetet med vårt moderbolag och vårt kinesiska systerföretag fortsätter att vara långsiktigt och BT ingår som en del i en stor industrigrupp.

Eget kapital

	<i>Aktiekapital, nyemission under reg</i>	<i>Reservfond övr bundna fonder</i>	<i>Balanserad vinst</i>	<i>Årets vinst</i>
Vid årets början	1 000 000		7 593 387	-303 501
Omföring av föreg års resultat			-303 501	303 501
Årets resultat				-4 376 975
Vid årets slut	1 000 000		7 289 886	-4 376 975

Förslag till disposition av företagets vinst eller förlust

Förslag (och motivering) till vinstdisposition

Till årsstämmans förfogande står följande vinstmedel:

Balanserat resultat	7 289 886
Årets resultat	-4 376 975
kronor	<u>2 912 911</u>
Styrelsen föreslår att vinsten disponeras så att	
till aktieägarna utdelas 0 kronor per aktie	
i ny räkning överförs	<u>2 912 911</u>
kronor	2 912 911

Vad beträffar företagets resultat och ställning i övrigt, hänvisas till efterföljande resultat- och balansräkningar med tillhörande noter.

Resultaträkning

<i>Belopp i SEK</i>	<i>Not</i>	<i>2022-01-01- 2022-12-31</i>	<i>2021-01-01- 2021-12-31</i>
Nettoomsättning		24 097 263	28 345 039
Övriga rörelseintäkter		-4 939	1 276 739
		<u>24 092 324</u>	<u>29 621 778</u>
<i>Rörelsens kostnader</i>			
Råvaror och förnödenheter		-	-
Övriga externa kostnader		-7 057 804	-10 249 202
Personalkostnader	3	-17 885 970	-22 108 829
Avskrivningar av materiella och immateriella anläggningstillgångar		-177 739	-192 634
Övriga rörelsekostnader		-456 454	-702 369
Rörelseresultat		<u>-1 485 643</u>	<u>-3 631 256</u>
<i>Resultat från finansiella poster</i>			
Resultat från andelar i koncernföretag	4	3 171 537	7 300 905
Ränteintäkter och liknande resultatposter	5,6	511 077	1 151 308
Räntekostnader och liknande resultatposter	5,7	-6 573 946	-5 124 458
Resultat efter finansiella poster		<u>-4 376 975</u>	<u>-303 501</u>
Resultat före skatt		<u>-4 376 975</u>	<u>-303 501</u>
Skatt på årets resultat		-	-
Årets resultat		<u>-4 376 975</u>	<u>-303 501</u>

Balansräkning

Belopp i SEK	Not	2022-12-31	2021-12-31
TILLGÅNGAR			
Anläggningstillgångar			
<i>Immateriella anläggningstillgångar</i>			
Balanserade utgifter för utvecklingsarbeten och liknande arbeten	8	-	109 156
		-	109 156
<i>Materiella anläggningstillgångar</i>			
Inventarier	9	56 119	124 702
		56 119	124 702
<i>Finansiella anläggningstillgångar</i>			
Andelar i koncernföretag	10,11	1	1
Andra långfristiga fordringar	12	800 000	800 000
		800 001	800 001
Summa anläggningstillgångar		856 120	1 033 859
Omsättningstillgångar			
<i>Kortfristiga fordringar</i>			
Upparbetad ej fakturerad intäkt	13	1 543 044	1 935 887
Kundfordringar		-	546 506
Fordringar hos koncernföretag		48 343 323	50 735 823
Aktuell skattefordran		875 303	739 461
Övriga fordringar		146 466	577 433
Förutbetalda kostnader och upplupna intäkter	14	1 085 754	1 000 453
		51 993 890	55 535 563
<i>Kassa och bank</i>		56 589	135 332
Summa omsättningstillgångar		52 050 479	55 670 895
SUMMA TILLGÅNGAR		52 906 599	56 704 754

Balansräkning

Belopp i SEK	Not	2022-12-31	2021-12-31
EGET KAPITAL OCH SKULDER			
<i>Eget kapital</i>			
<i>Bundet eget kapital</i>			
Aktiekapital	15	1 000 000	1 000 000
		<u>1 000 000</u>	<u>1 000 000</u>
<i>Fritt eget kapital</i>			
Balanserad vinst eller förlust	16	7 289 886	7 593 387
Årets resultat		-4 376 975	-303 501
		<u>2 912 911</u>	<u>7 289 886</u>
Summa eget kapital		<u>3 912 911</u>	<u>8 289 886</u>
<i>Långfristiga skulder</i>			
Skulder till koncernföretag	17	39 020 062	32 852 143
		<u>39 020 062</u>	<u>32 852 143</u>
<i>Kortfristiga skulder</i>			
Checkräkningskredit	18,19	3 844 803	7 542 705
Fakturerad men ej upparbetad intäkt	13	657 489	75 000
Förskott från kunder	13	275	-
Leverantörsskulder		869 801	1 047 227
Övriga kortfristiga skulder		345 852	442 281
Upplupna kostnader och förutbetalda intäkter	20	4 255 406	6 455 512
		<u>9 973 626</u>	<u>15 562 725</u>
SUMMA EGET KAPITAL OCH SKULDER		<u>52 906 599</u>	<u>56 704 754</u>

Noter

Not 1 Redovisningsprinciper

Belopp i SEK om inget annat anges

Värderingsprinciper m m

Tillgångar, avsättningar och skulder har värderats utifrån anskaffningsvärden om inget annat anges nedan.

Not 2 Redovisningsprinciper

Belopp i SEK om inget annat anges

Värderingsprinciper m m

Tillgångar, avsättningar och skulder har värderats utifrån anskaffningsvärden om inget annat anges nedan.

Redovisningsprinciper

I delårsrapporten har samma redovisningsprinciper och beräkningsmetoder använts som i senaste årsredovisning. Företaget följer årsredovisningslagen och Bokföringsnämndens allmänna råd BFNAR 2012:1 Årsredovisning och koncernredovisning (K3).

Redovisning av pågående arbete i tjänsteföretag

Bolaget vinstavräkningar utförda tjänsteuppdrag på löpande räkning i den takt arbetet utförs, i enlighet med BFNs huvudregel i BFNAR 2012:1. Pågående, ej fakturerade tjänsteuppdrag tas i balansräkningen upp till det beräknade faktureringsvärdet av utfört arbete.

Bolaget vinstavräkningar, i enlighet med BFNs huvudregel i BFNAR 2012:1, utförda tjänsteuppdrag med fast pris i takt med att arbetet utförs, sk successiv vinstavräkning.

För tjänsteuppdrag till fast pris redovisas de inkomster och utgifter som är hänförliga till ett utfört tjänsteuppdrag som intäkt respektive kostnad i förhållande till uppdragets färdigställandegrad på balansdagen (successiv vinstavräkning). Ett uppdrags färdigställandegrad bestäms genom att nedlagda utgifter på balansdagen jämförs med beräknade totala utgifter. I de fall utfallet av ett uppdrag inte kan beräknas på ett tillförlitligt sätt, redovisas intäkter endast i den utsträckning som motsvaras av de uppkomna uppdragsutgifter som sannolikt kommer att ersättas av beställaren. En befarad förlust på ett uppdrag redovisas omgående som kostnad.

För tjänsteuppdrag på löpande räkning redovisas inkomsten som här hänförlig till ett utfört tjänsteuppdrag som intäkt i takt med att arbete utförs och material levereras eller förbrukas.

Redovisning av intäkter

Intäcksredovisning sker i enlighet med BFNAR 2012:1 Intäkter.

Som inkomst redovisar bolaget det verkliga värdet av vad som erhållits eller kommer att erhållas. Bolaget redovisar därför inkomst till nominellt värde (fakturabelopp) om bolaget får ersättningen i likvida medel direkt vid leverans. Avdrag görs för lämnade rabatter. Inkomsten från bolagets försäljning av varor redovisas som intäkt när följande villkor är uppfyllda; de väsentliga risker och förmåner som är förknippade med varornas ägande har överförts till köparen, bolaget behåller inte något engagemang i den löpande förvaltningen och utövar inte heller någon reell kontroll över de varor som sålts, inkomsten kan beräknas på ett tillförlitligt sätt, det är sannolikt att de ekonomiska fördelar som bolaget ska få av transaktionen kommer att tillfalla bolaget, och de utgifter som uppkommit eller som förväntas uppkomma till följd av transaktionen kan beräknas på ett tillförlitligt sätt.

Ränta, royalty och utdelning redovisas som intäkt när det är sannolikt att bolaget kommer att få de ekonomiska fördelar som är förknippade med transaktionen samt att inkomsten kan beräknas på ett tillförlitligt sätt. Ränteintäkter redovisas med tillämpning av den räntesats som ger en jämn avkastning för tillgången i fråga. Utdelningsintäkt redovisas när aktieägarens rätt att få utdelning bedöms som säker.

Materiella anläggningstillgångar

Materiella anläggningstillgångar redovisas som tillgång i balansräkningen när de på basis av tillgänglig information är sannolikt att den framtida ekonomiska nyttan som är förknippad med innehavet tillfaller företaget och att anskaffningsvärdet för tillgången kan beräknas på ett tillförlitligt sätt.

Tillkommande utgifter

Tillkommande utgifter läggs till anskaffningsvärdet till den del tillgångens prestanda förbättras i förhållande till den nivå som gällde då den ursprungligen anskaffades. Alla andra tillkommande utgifter redovisas som kostnad i den period de uppkommer.

Koncernuppgifter

Företaget är helägt dotterföretag till CIMC Top Gear BV, med säte i Pjinacker, Holland. CIMC Top Gear BV, ingår i en koncern där CIMC Group Ltd, med säte i Shenzhen, Kina, upprättar koncernredovisning för den största koncernen.

Det utländska moderföretagets koncernredovisning finns att tillgå hos CIMC Top Gear BV.

Inkomstskatter

Företaget tillämpar Bokföringsnämndens allmänna råd om redovisning av inkomstskatter BFNAR 2012:1. Total skatt utgörs av aktuell skatt och uppskjuten skatt.

Skatter redovisas i resultaträkningen utom då underliggande transaktion redovisas direkt mot eget kapital varvid tillhörande skatteeffekt redovisas i eget kapital. Aktuell skatt är skatt som skall betalas eller erhållas avseende aktuellt år. Hit hör även justering av aktuell skatt hänförlig till tidigare perioder.

Fordringar

Fordringar är redovisade till anskaffningsvärde minskat med eventuell nedskrivning.

Fordringar och skulder i utländsk valuta

Fordringar och skulder i utländsk valuta har omräknats till balansdagens kurs i enlighet med Redovisningsrådets rekommendation nr 8.

Avskrivningsprinciper för anläggningstillgångar

<i>Anläggningstillgångar</i>	<i>Avskrivningsperiod</i>
Datorer	3 år
Inventarier	5 år

Avskrivningar enligt plan baseras på ursprungliga anskaffningsvärden minskat med beräknat restvärde. Avskrivning sker linjärt över tillgångens beräknade livslängd.

Kundfordringar och övriga fordringar

Fordringar redovisas som omsättningstillgångar med undantag för poster med förfallodag mer än 12 månader efter balansdagen, vilka klassificeras som anläggningstillgångar. Fordringar tas upp till det belopp som förväntas bli inbetalt efter avdrag för individuellt bedömda osäkra fordringar. Fordringar som är räntefria eller som löper med ränta som avviker från marknadsräntan och har en löptid

överstigande 12 månader, redovisas till ett diskonterat nuvärde och tidsvärdeförändringen redovisas som ränteintäkt i resultaträkningen.

Leasingavtal

Leasingavtal där de ekonomiska fördelar och risker som är hänförliga till leasingobjektet i allt väsentligt kvarstår hos leasegivaren, klassificeras som operationell leasing. Samtliga av bolagets leasingavtal klassificeras som operationella. Betalningar, inklusive en första förhöjd hyra, enligt dessa avtal redovisas som kostnad linjärt över leasingperioden.

Låneskulder och leverantörsskulder

Låneskulder och leverantörsskulder redovisas initialt till anskaffningsvärde efter avdrag för transaktionskostnader. Skiljer sig det redovisade beloppet från det belopp som ska återbetalas vid förfallotidpunkten periodiseras mellanskillnaden som räntekostnad över lånets löptid med hjälp av instrumentets effektivränta. Härigenom överensstämmer vid förfallotidpunkten det redovisade beloppet och det belopp som ska återbetalas.

Not 3 Anställda och personalkostnader

Medelantalet anställda

	2022-01-01- 2022-12-31	2021-01-01- 2021-12-31
Män	12,9	18,7
Totalt	12,9	18,7

	2022-12-31		2021-12-31	
	Antal på balansdagen		Antal på balansdagen	
	Kvinnor	Män	Kvinnor	Män
Styrelseledamöter	-	3	-	5
Verkställande direktör och andra ledande befattningshavare	-	1	-	1

Not 4 Resultat från andelar i koncernföretag

	2022-01-01- 2022-12-31	2021-01-01- 2021-12-31
Utdelning	3 171 537	7 300 905
Summa	3 171 537	7 300 905

Not 5 Ränteintäkter/kostnader inom koncernen

	2022-01-01- 2022-12-31	2021-01-01- 2021-12-31
	%	%
Räntekostnad		
Andel räntekostnad till företag i den koncernen där företaget ingår som dotterbolag	75	73

Ränteintäkt

Andel ränteintäkt från företag i den koncernen där företaget ingår som dotterbolag

- -

Not 6 Ränteintäkter och liknande intäkter

	2022-01-01- 2022-12-31	2021-01-01- 2021-12-31
Ränteintäkter, koncernföretag	185	534
Ränteintäkter, övriga	103	-
Valutakursvinster Finansiella	510 789	1 150 774
Summa	511 077	1 151 308

Not 7 Räntekostnader och liknande kostnader

	2022-01-01- 2022-12-31	2021-01-01- 2021-12-31
Räntekostnader, koncernföretag	1 150 836	629 415
Räntekostnader, övriga	389 781	235 181
Valutakursdifferenser	5 033 329	4 259 862
Summa	6 573 946	5 124 458

Not 8 Övriga immateriella anläggningstillgångar

	2022-12-31	2021-12-31
<i>Akkumulerade anskaffningsvärden</i>		
- Vid årets början	595 396	595 396
- Nyanskaffningar	-	-
	<u>595 396</u>	<u>595 396</u>
<i>Akkumulerade avskrivningar</i>		
- Vid årets början	-486 240	-367 161
- Årets avskrivning	-109 156	-119 079
	<u>-595 396</u>	<u>-486 240</u>
Redovisat värde vid årets slut	-	109 156

Not 9 Inventarier, verktyg och installationer

	2022-12-31	2021-12-31
<i>Akkumulerade anskaffningsvärden</i>		
-Vid årets början	5 089 286	5 089 286
-Nyanskaffningar	-	-
-Utrangeringar	-3 010 875	-
	<u>2 078 411</u>	<u>5 089 286</u>
<i>Akkumulerade avskrivningar</i>		
-Vid årets början	-4 964 584	-4 891 029
-Årets avskrivning	-68 583	-73 555
-Utrangeringar	3 010 875	-
	<u>-2 022 292</u>	<u>-4 964 584</u>
Redovisat värde vid årets slut	56 119	124 702

Not 10 Andelar i koncernföretag

	2022-12-31	2021-12-31
Akkumulerade anskaffningsvärden:		
-Vid årets början	1	1
Redovisat värde vid årets slut	1	1

Specifikation av moderföretagets innehav av aktier och andelar i koncernföretag

Dotterföretag / Org nr / Säte	Antal andelar	i %	Redovisat värde
Brevik Engineering AS, 911 811 251, Brevik Norge	30 000	100	1

	Säte	Eget kapital	Resultat
Brevik Engineering AS, 911 811 251	Brevik, Norge	30 241 785	9 096 334

Not 11 Koncernuppgifter

Företaget är helägt dotterföretag till CIMC Top Gear BV. med säte i Pjinacker, Holland
CIMC Top Gear BV. ingår i en koncern där CIMC Group Ltd., med säte i Shenzhen, Kina, upprättar
koncernredovisning för den största koncernen.

Det utländska moderföretagets koncernredovisning finns att tillgå hos CIMC Top Gear BV.

Inköp och försäljning inom koncernen

Av koncernens totala inköp och försäljning mätt i kronor avser 0% av inköpen och 84 % av försäljningen andra företag inom hela den företagsgrupp som koncernen tillhör.

Not 12 Andra långfristiga fordringar

	2022-12-31	2021-12-31
Hysesdeposition	800 000	800 000
Summa	800 000	800 000

Not 13 Pågående uppdrag

	2022-12-31	2021-12-31
Upparbetad men ej fakturerad intäkt		
Upparbetad intäkt	20 855 671	13 109 736
Fakturerat belopp	-19 312 628	-11 173 849
Redovisat i balansräkningen	1 543 043	1 935 887
Fakturerad men ej upparbetad intäkt		
Upparbetad intäkt	-1 040 489	-
Fakturerat belopp	383 000	-75 000
Redovisat i balansräkningen	-657 489	-75 000
Summa pågående uppdrag:	885 554	1 860 887

Not 14 Förutbetalda kostnader och upplupna intäkter

	2022-12-31	2021-12-31
Hyreskostnader	440 966	422 875
Leasingavgifter	5 302	-
Försäkringskostnader	90 173	76 263
Programvaror/IT	498 724	436 053
Övriga kostnader	50 589	65 263
Summa	1 085 754	1 000 454

Not 15 Antal aktier och kvotvärde

	2022-12-31	2021-12-31
Aktiekapital	1 000 000	1 000 000
Antal aktier	1 000 000	1 000 000
Kvotvärde	1	1

Not 16 Disposition av vinst eller förlust

Förslag till disposition av företagets vinst eller förlust.

	2022-12-31
Balanserat resultat	7 289 886
Årets resultat	-4 376 975
	2 912 911
Styrelsen föreslår att vinsten disponeras så att i ny räkning överförs	2 912 911
Kronor	2 912 911

Not 17 Långfristiga skulder

	2022-12-31	2021-12-31
Skulder som förfaller senare än ett år från balansdagen men inom 5 år		
Skulder till moderbolag	39 020 062	32 852 143

Not 18 Checkräkningskredit

	2022-12-31	2021-12-31
Beviljad kreditlimit	10 000 000	10 000 000
Outnyttjad del	-6 415 573	-2 663 674
Utnyttjat kreditbelopp	3 584 427	7 336 326

Not 19 Ställda säkerheter

	2022-12-31	2021-12-31
<i>För egna skulder och avsättningar</i>		
Företagshypotek	10 000 000	10 000 000
Summa ställda säkerheter	10 000 000	10 000 000

Not 20 Upplupna kostnader och förutbetalda intäkter

	2022-12-31	2021-12-31
Personalrelaterade kostnader	3 271 016	4 976 374
Löneskatt	645 963	787 220
Upplupna kostnader underleverantörer	89 705	208 547
Övriga kostnader	248 723	438 439
Utgiftsräntor		44 931
Total	4 255 407	6 455 511

Not 21 Väsentliga händelser efter räkenskapsårets slut


I februari 2023 har CIMC Raffles Offshore (Singapore) PTE LTD ställt ut en kapitaltäckningsgaranti där de återställer Bassoe Technology ABs eget kapital fram till 2024-02-28. Av de 4 st patentansökningarna gällande flytande offshore vind som lämnades till Patentverket i början av 2022 har 2 st godkänts under Mars månad 2023. Utsikten för att de 2 återstående patentansökningarna ska godkännas inom kort bedöms som stora.

Kriget i Ukraina har inneburit att viljan att gå vidare med utbyggnadsplanerna för flytande offshore vind inom Europa fortsatt har accelererat.

Underskrifter

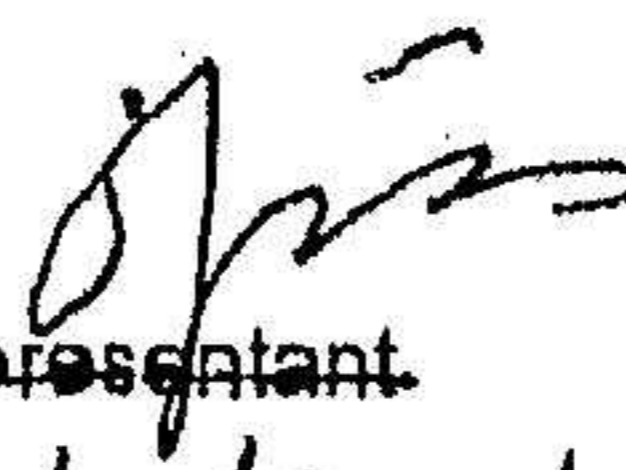
Göteborg

28/6 - 2023



Li Mingqiao
Styrelseordförande


Tore Ulleland
Verkställande direktör


Henrik Hannebo
Styrelseledamot
Arbetsstagarrepresentant


Liu Hahong
Arbetsstagarrepresentant
Styrelseledamot

Vår revisionsberättelse har lämnats den 28/6 2023


Johan Palmgren
Auktoriserad revisor

Revisionsberättelse

Till bolagsstämman i Bassoe Technology AB, org.nr 556736-0234

Rapport om årsredovisningen

Uttalanden

Vi har utfört en revision av årsredovisningen för Bassoe Technology AB för år 2022.

Enligt vår uppfattning har årsredovisningen upprättats i enlighet med årsredovisningslagen och ger en i alla väsentliga avseenden rättvisande bild av Bassoe Technology ABs finansiella ställning per den 31 december 2022 och av dess finansiella resultat för året enligt årsredovisningslagen. Förvaltningsberättelsen är förenlig med årsredovisningens övriga delar.

Vi tillstyrker därför att bolagsstämman fastställer resultaträkningen och balansräkningen för Bassoe Technology AB.

Grund för uttalanden

Vi har utfört revisionen enligt International Standards on Auditing (ISA) och god revisions sed i Sverige. Vårt ansvar enligt dessa standarder beskrivs närmare i avsnittet Revisorns ansvar. Vi är oberoende i förhållande till Bassoe Technology AB enligt god revisors sed i Sverige och har i övrigt fullgjort vårt yrkesetiska ansvar enligt dessa krav.

Vi anser att de revisionsbevis vi har inhämtat är tillräckliga och ändamålsenliga som grund för våra uttalanden.

Styrelsens och verkställande direktörens ansvar

Det är styrelsen och verkställande direktören som har ansvaret för att årsredovisningen upprättas och att den ger en rättvisande bild enligt årsredovisningslagen. Styrelsen och verkställande direktören ansvarar även för den interna kontroll som de bedömer är nödvändig för att upprätta en årsredovisning som inte innehåller några väsentliga felaktigheter, vare sig dessa beror på oegentligheter eller misstag.

Vid upprättandet av årsredovisningen ansvarar styrelsen och verkställande direktören för bedömningen av bolagets förmåga att fortsätta verksamheten. De upplyser, när så är tillämpligt, om förhållanden som kan påverka förmågan att fortsätta verksamheten och att använda antagandet om fortsatt drift. Antagandet om fortsatt drift tillämpas dock inte om styrelsen och verkställande direktören avser att likvidera bolaget, upphöra med verksamheten eller inte har något realistiskt alternativ till att göra något av detta.

Revisorns ansvar

Våra mål är att uppnå en rimlig grad av säkerhet om huruvida årsredovisningen som helhet inte innehåller några väsentliga felaktigheter, vare sig dessa beror på oegentligheter eller misstag, och att lämna en revisionsberättelse som innehåller våra uttalanden. Rimlig säkerhet är en hög grad av säkerhet, men är ingen garanti för att en revision som utförs enligt ISA och god revisions sed i Sverige alltid kommer att upptäcka en väsentlig felaktighet om en sådan finns. Felaktigheter kan uppstå på grund av oegentligheter eller misstag och anses vara väsentliga om de enskilt eller tillsammans rimligen kan förväntas påverka de ekonomiska beslut som användare fattar med grund i årsredovisningen.

En ytterligare beskrivning av vårt ansvar för revisionen av årsredovisningen finns på Revisorsinspektionens webbplats: www.revisorsinspektionen.se/revisornsansvar. Denna beskrivning är en del av revisionsberättelsen.

Rapport om andra krav enligt lagar och andra författningar

Uttalanden

Utöver vår revision av årsredovisningen har vi även utfört en revision av styrelsens och verkställande direktörens förvaltning för Bassoe Technology AB för år 2022 samt av förslaget till dispositioner beträffande bolagets vinst eller förlust.

Vi tillstyrker att bolagsstämman disponerar vinsten enligt förslaget i förvaltningsberättelsen och beviljar styrelsens ledamöter och verkställande direktören ansvarsfrihet för räkenskapsåret.

Grund för uttalanden

Vi har utfört revisionen enligt god revisionssed i Sverige. Vårt ansvar enligt denna beskrivs närmare i avsnittet Revisorns ansvar. Vi är oberoende i förhållande till Bassoe Technology AB enligt god revisorssed i Sverige och har i övrigt fullgjort vårt yrkesetiska ansvar enligt dessa krav.

Vi anser att de revisionsbevis vi har inhämtat är tillräckliga och ändamålsenliga som grund för våra uttalanden.

Styrelsens och verkställande direktörens ansvar

Det är styrelsen som har ansvaret för förslaget till dispositioner beträffande bolagets vinst eller förlust. Vid förslag till utdelning innefattar detta bland annat en bedömning av om utdelningen är försvarlig med hänsyn till de krav som bolagets verksamhetsart, omfattning och risker ställer på storleken av bolagets egna kapital, konsolideringsbehov, likviditet och ställning i övrigt.

Styrelsen ansvarar för bolagets organisation och förvaltningen av bolagets angelägenheter. Detta innefattar bland annat att fortlöpande bedöma bolagets ekonomiska situation, och att tillse att bolagets organisation är utformad så att bokföringen, medelsförvaltningen och bolagets ekonomiska angelägenheter i övrigt kontrolleras på ett betryggande sätt. Den verkställande direktören ska sköta den löpande förvaltningen enligt styrelsens riktlinjer och anvisningar och bland annat vidta de åtgärder som är nödvändiga för att bolagets bokföring ska fullgöras i överensstämmelse med lag och för att medelsförvaltningen ska skötas på ett betryggande sätt.

Revisorns ansvar

Vårt mål beträffande revisionen av förvaltningen, och därmed vårt uttalande om ansvarsfrihet, är att inhämta revisionsbevis för att med en rimlig grad av säkerhet kunna bedöma om någon styrelseledamot eller verkställande direktören i något väsentligt avseende:

- företagit någon åtgärd eller gjort sig skyldig till någon försummelse som kan föranleda ersättningsskyldighet mot bolaget
- på något annat sätt handlat i strid med aktiebolagslagen, årsredovisningslagen eller bolagsordningen.

Vårt mål beträffande revisionen av förslaget till dispositioner av bolagets vinst eller förlust, och därmed vårt uttalande om detta, är att med rimlig grad av säkerhet bedöma om förslaget är förenligt med aktiebolagslagen.

Rimlig säkerhet är en hög grad av säkerhet, men ingen garanti för att en revision som utförs enligt god revisionsmed i Sverige alltid kommer att upptäcka åtgärder eller försummelser som kan föranleda ersättningsskyldighet mot bolaget, eller att ett förslag till dispositioner av bolagets vinst eller förlust inte är förenligt med aktiebolagslagen.

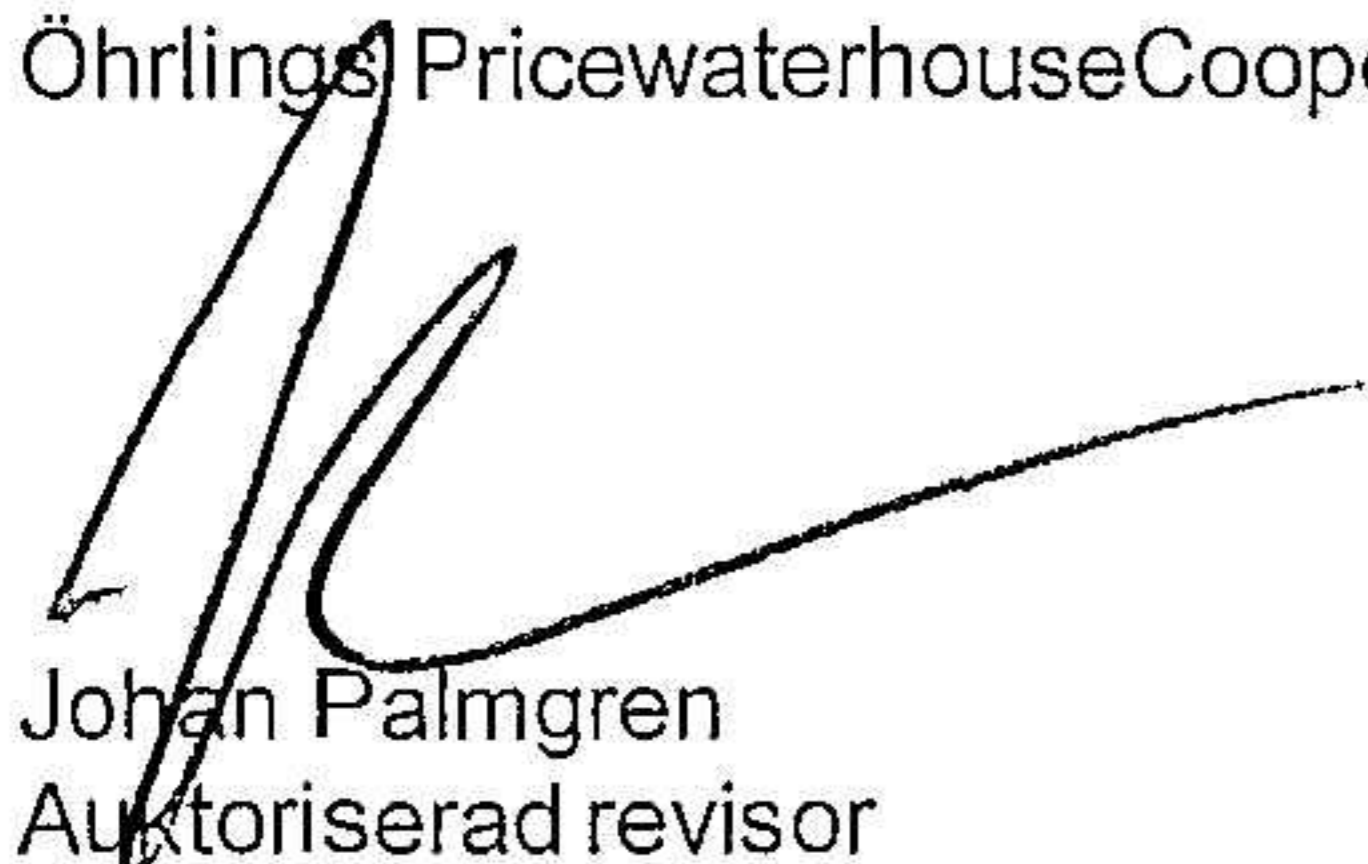
En ytterligare beskrivning av vårt ansvar för revisionen av förvaltningen finns på Revisorsinspektionens webbplats: www.revisorsinspektionen.se/revisornsansvar. Denna beskrivning är en del av revisionsberättelsen.

Anmärkning

Utän att det påverkar våra uttalanden vill vi anmärka på att avdragen skatt, sociala avgifter och mervärdesskatt vid flera tillfällen inte betalats i rätt tid.

Göteborg 28 juni 2023

Öhrlings PricewaterhouseCoopers AB



Johan Palmgren
Auktoriserad revisor