

2024091101721

Näs- & Ansiktskirurgi Stockholm AB

559029-0903

ÅRSREDOVISNING


För räkenskapsåret

2023-01-01 - 2023-12-31


FASTSTÄLLELSEINTYG

Undertecknad Styrelseledamot intygar härmed, del att denna kopia av årsredovisning överensstämmer med originalet, del att resultat- och balansräkningen fastställts på årsstämma 2024-06-19. Stämman beslöt tillika godkänna styrelsens förslag till resultatdisposition.

Stockholm 2024-06-19



Babak Alinasab



Styrelsen för Näs- & Ansiktskirurgi Stockholm AB, 559029-0903 får härmed avgiva redovisning över förvaltning av bolagets angelägenheter för räkenskapsåret 2023-01-01 – 2023-12-31.

Årsredovisningen är upprättad i svenska kronor, SEK.
Företaget har sitt säte i Stockholm

FÖRVALTNINGSBERÄTTELSE

Verksamhet

Allmänt om verksamheten

Bolaget verksamhet är hälsosjukvård, plastkirurgi, forskning och undervisning.

Västenliga händelse under & efter räkenskapsåret

Inga

EKONOMISK ÖVERSIKT (TKK)	2022	2022	2021	2020	2019	2018
Nettoomsättning	1 947	997	1 572	1 892	876	1 166
Resultat efter finansiella poster	693	488	678	694	801	1 097
Balansomslutning, tkr	3 032	2 627	2 467	2 092	2 018	1 902
Soliditet, %	94	93	93	92	79	78

Förändring av eget kapital

	Aktiekapital	Bal Resultat	Årets resultat	Totalt
Belopp vid årets ingång	50 000	2 054 496	387 032	
Föregående årsresultat		387 032	-387 032	
Utdelning		-180 000		
Årets resultat		-	549 970	
Utgående balans	50 000	2 261 528	549 970	2 861 498

Förslag till disposition beträffande bolagets medel

Styrelsen föreslår att till förfogande stående medel:

Balanserade resultat	2 261 528
Årets resultat	549 970
Summa att disponeras	2 811 498

Disponeras sålunda: 2 811 498

Till aktieägare utdelas 180 000

I ny räkning överföres 2 811 498

Styrelsen föreslås bemyndigas att besluta om tidpunkt då utdelning skall betalas.

Styrelsen anser att förslaget är förenligt med försiktighetsregeln i 17 kap. 3 § aktiebolagen enligt följande redogörelse:
Styrelsen uppfattning är att vinstutdelningen är försvarlig med hänsyn till de krav verksamhetens art, omfattning och risk ställer på storleken på det egna kapitalet, bolagets konsolideringsbehov, likviditet och ställning i övrigt.

Bolaget resultat och ställning i övrigt framgår av efterföljande resultat- och balansräkning med tilläggsupplysningar.

2024091101723

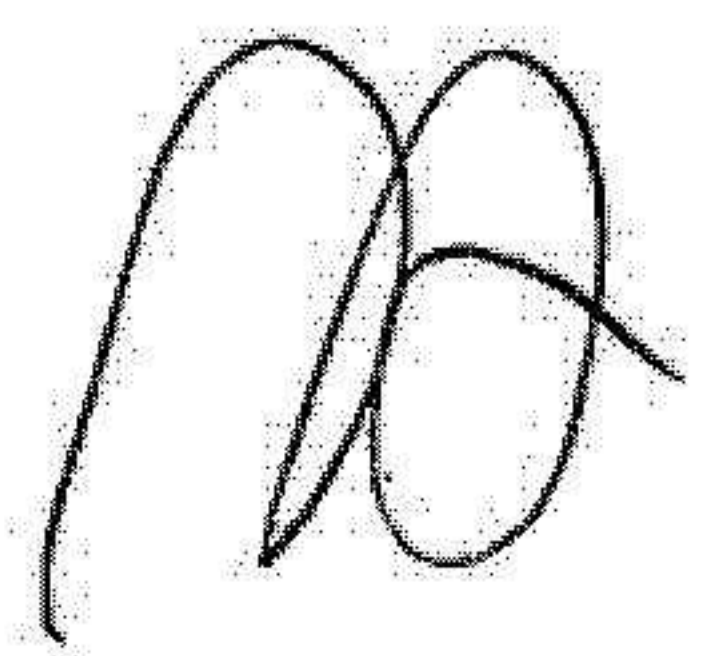
	Not	2023-01-01 2023-12-31	2022-01-01 2022-12-31
RESULTATRÄKNING	1		
RÖRELSEINTÄKTER, LAGERFÖRÄNDRING M M			
Nettoomsättning		1 947 000	997 000
Summa rörelseintäkter, lagerförändring m m		1 947 000	997 000
RÖRELSEKOSTNADER			
Varor, förnödenheter & underentreprenad		-1 048 887	-352 534
Övriga externa kostnader		-172 439	-143 278
Personalkostnader	2	-66 690	-16 533
Summa rörelsekostnader		-1 288 016	-512 345
Rörelseresultat		658 984	484 655
FINANSIELLA POSTER			
Ränteintäkter och liknande resultatposter		34 238	3 143
Räntekostnader och liknande resultatposter		-	-
Resultat efter finansiella poster		693 222	487 798
BOKSLUTSDISPOSITIONER			
Lämnat koncernbidrag			
Resultat före skatt		693 222	487 798
Skatt på årets resultat		-143 252	-100 766
Årets resultat		<u>549 970</u>	<u>387 032</u>

BALANSRÄKNINGAR	Not	2023-12-31	2022-12-31
TILLGÅNGAR	1		
<u>Anläggningstillgångar</u>			
<i>Finansiella tillgångar</i>			
Långfristiga placeringar hos kreditinstitut		2 500 000	-
<i>Summa finansiella tillgångar</i>		2 500 000	-
Summa anläggningstillgångar		2 500 000	-
<u>Omsättningstillgångar</u>			
<i>Fordringar</i>			
Övriga fordringar		278 955	255 743
Förutbetalda kostnader		51 495	-
Summa fordringar		330 450	255 743
Kassa och bank		201 924	2 371 390
Summa omsättningstillgångar		532 374	2 627 133
SUMMA TILLGÅNGAR		3 032 374	2 627 133

2024091101724

2024091101725

BALANSRÄKNINGAR	Not	2023-12-31	2022-12-31
EGET KAPITAL OCH SKULDER	1		
<u>Eget kapital</u>			
Bundet eget kapital			
Aktiekapital (500 aktier á nom 100 kr)		50 000	50 000
Summa bundet eget kapital		50 000	50 000
<i>Fritt eget kapital</i>			
Balanserat resultat		2 801 528	2 234 496
Utdelning		-540 000	-180 000
Årets resultat		549 970	387 032
Summa fritt eget kapital		2 811 498	2 441 528
Summa eget kapital		2 861 498	2 491 528
<u>Skulder</u>			
Kortfristiga skulder			
Skatteskulder		143 252	100 766
Övriga kortfristiga skulder		9 624	18 839
Upplupna kostnader och förutbetalda intäkter		18 000	16 000
Summa kortfristiga skulder		170 876	135 605
Summa skulder		170 876	135 605
SUMMA EGET KAPITAL, AVSÄTTNINGAR OCH SKULDER		3 032 374	2 627 133



2024091101726

TILLÄGGSUPPLYSNINGAR

ALLMÄNNA UPPLYSNINGAR

1 Redovisningsprinciper

Årsredovisningen har upprättats enligt årsredovisningslagen och BFNAR 2016:10 Årsredovisning för mindre aktiebolag.

Intäktsredovisning

Intäkter har tagits upp till verkligt värde, dvs vad företaget erhållit eller kommer att erhålla.

Fordringar

Fordringar har upptagits till de belopp varmed de beräknas inflyta.

Periodiseringar

Periodiseringar av inkomster och utgifter har skett enligt god redovisningssed och periodiseringsprincipen. Det innebär att intäkter och kostnader som avser räkenskapsåret tagits med oavsett tidpunkt för betalning.

Värderingar

Övriga tillgångar och skulder har upptagits till anskaffningsvärden där inget annat anges.

Definition av nyckeltal

Nettoomsättning

Rörelsens huvudintäkter, Fakturerade kostnader, sidointäkter samt intäktkorrigeringar

Resultat efter finansiella poster

Resultat efter finansiella intäkter och kostnader, men före extraordinära intäkter och kostnader

Soliditet

Eget kapital och obeskattade reserver med avdrag för uppskjuten skatt (22%) i förhållande till balansomslutning.

2 ANTAL ANSTÄLLDA

2023

2022

Medelantalet anställda

Varav

1

1

Kvinnor

-

-

Män

1

1

Någon lön eller arvode har inte utbetalts

2024091101727

3 Ställda säkerhet och eventalförpliktelser

2023-12-31

2022-12-31

Ställda säkerheter

Inga

Inga

För egna skulder och avsättningar

Tillgångar med äganderättsförbehåll:

Fastighetsinteckning

-

-

-

-

Andra ställda säkerheter

-

-

Eventalförpliktelser

Inga

Inga

Eventalförpliktelser

-


-

Summa eventalförpliktelser

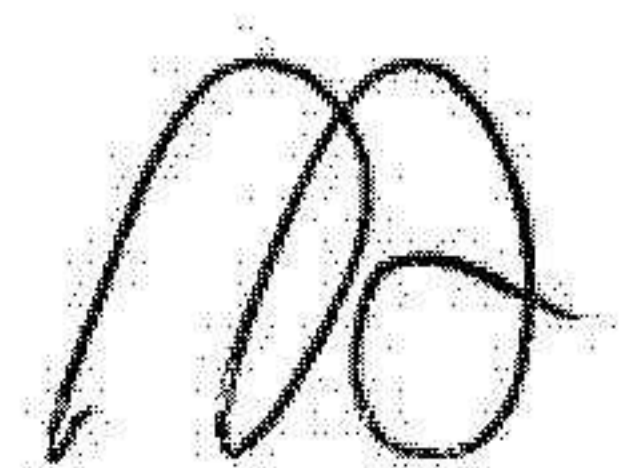
-

-

Stockholm 2024-06-19



Babak Alinasab



Resultatrapport

Utskrivet: 24-09-04

Preliminär

Senaste vernr: 158

Räkenskapsår: 23-01-01 - 23-12-31

Resultatenhet: Hela företaget

Period: 23-01-01 - 23-12-31

2024091101728

	Perioden	Akkumulerat	Period fg år
Rörelsens intäkter och lagerförändring			
Nettoomsättning			
3044 Försäljn tjänst sv momsfri	1 947 000,00	1 947 000,00	997 000,00
3740 Öres- och kronutjämning	0,33	0,33	4,77
S:a Nettoomsättning	1 947 000,33	1 947 000,33	997 004,77
S:a Rörelseintäkter och lagerförändring	1 947 000,33	1 947 000,33	997 004,77
Rörelsens kostnader			
Råvaror och förnödenheter mm			
4010 Inköp av varor och material	-18 636,00	-18 636,00	-9 668,00
4012 OPSal Kirurgi	-952 900,00	-952 900,00	-257 600,00
4056 Inköp varor från EU 25% moms	0,00	0,00	-85 270,00
4600 Legoarbeten och underentreprenader	-77 350,65	-77 350,65	0,00
S:a Råvaror och förnödenheter mm	-1 048 886,65	-1 048 886,65	-352 538,00
Bruttovinst	898 113,68	898 113,68	644 466,77
Övriga externa kostnader			
5010 Lokalhyra	-48 000,00	-48 000,00	-48 000,00
5060 Städning och renhållning	-587,61	-587,61	0,00
5090 Övriga lokalkostnader	0,00	0,00	-310,23
5410 Förbrukningsinventarier	-6 240,00	-6 240,00	-1 516,80
5460 Förbrukningsmaterial	-740,80	-740,80	0,00
5480 Arbetskläder och skyddsmaterial	-526,40	-526,40	0,00
5710 Frakt, transp o försäkr vid varudistr	-1 257,20	-1 257,20	0,00
5800 Resekostnader	-25 592,48	-25 592,48	-16 883,84
5810 Biljetter	-7 184,52	-7 184,52	-3 597,37
5831 Kost och logi i Sverige	-4 431,00	-4 431,00	0,00
5832 Kost och logi i utlandet	-13 879,00	-13 879,00	-14 809,46
6071 Representation, avdragsgill	-9 584,86	-9 584,86	-11 373,23
6072 Representation, ej avdragsgill	-2 582,50	-2 582,50	-1 509,00
6110 Kontorsmateriel	-80,02	-80,02	0,00
6150 Trycksaker	-306,40	-306,40	0,00
6212 Mobiltelefon	-720,00	-720,00	-3 342,40
6250 Postbefordran	-294,20	-294,20	-91,00
6310 Företagsförsäkringar	-1 528,00	-1 528,00	-4 568,00
6420 Ersättning till revisor	0,00	0,00	-8 000,00
6440 Årsredovisning och delårsrapporter	-8 000,00	-8 000,00	0,00
6450 Bolagsstämma/års- eller föreningsstämma	0,00	0,00	-2 710,00
6490 Övriga förvaltningskostnader	0,00	0,00	-3 340,00
6530 Redovisningstjänster	-10 000,00	-10 000,00	-8 000,00
6550 Konsultarvoden	0,00	0,00	-800,00
6570 Bankkostnader	-1 558,00	-1 558,00	-1 430,00
6980 Föreningsavgifter	-620,00	-620,00	0,00
6981 Föreningsavgifter, avdragsgilla	-7 801,00	-7 801,00	-5 759,00
6991 Övriga externa kostnader, avdragsgilla	-18 639,50	-18 639,50	-7 237,50
6992 Övriga externa kostnader, ej avdragsgilla	-2 286,00	-2 286,00	0,00
S:a Övriga externa kostnader	-172 439,49	-172 439,49	-143 277,83
Personalkostnader			
7610 Utbildning	-63 751,00	-63 751,00	0,00
7620 Sjuk- och hälsovård	-2 939,00	-2 939,00	-5 506,00
7621 Sjuk- och hälsovård, avdragsgill	0,00	0,00	-9 811,90
7631 Personalrepresentation, avdragsgill	0,00	0,00	-1 215,50
S:a Personalkostnader	-66 690,00	-66 690,00	-16 533,40
S:a Rörelsens kostnader inkl råvaror mm	-1 288 016,14	-1 288 016,14	-512 349,23
Rörelseresultat före avskrivningar	658 984,19	658 984,19	484 655,54
Rörelseresultat efter avskrivningar	658 984,19	658 984,19	484 655,54
Rörelseresultat före finansiella intäkter och kostnader	658 984,19	658 984,19	484 655,54

Resultatrapport

Preliminär

Räkenskapsår: 23-01-01 - 23-12-31

Resultatenhet: Hela företaget

Period: 23-01-01 - 23-12-31

2024091101729

	Perioden	Akkumulerat	Period fg år
Resultat från finansiella investeringar			
Övriga ränteintäkter och liknande resultatposter			
8310 Ränteintäkter från omsättningstillgångar	31 546,86	31 546,86	2 529,14
8314 Skattefria ränteintäkter	2 691,00	2 691,00	145,00
8331 Valutakursvinster på kortfr fordr o placeringar	0,00	0,00	468,55
S:a Övriga ränteintäkter och liknande resultatposter	34 237,86	34 237,86	3 142,69
S:a Resultat från finansiella investeringar	34 237,86	34 237,86	3 142,69
Resultat efter finansiella intäkter och kostnader	693 222,05	693 222,05	487 798,23
Resultat före bokslutsdispositioner och skatt	693 222,05	693 222,05	487 798,23
Resultat före skatt	693 222,05	693 222,05	487 798,23
Skatt			
8910 Skatt som belastar årets resultat	-143 252,00	-143 252,00	-100 766,00
S:a Skatt	-143 252,00	-143 252,00	-100 766,00
Beräknat resultat	549 970,05	549 970,05	387 032,23
8999 Årets resultat	-549 970,05	-549 970,05	-387 032,23

Balansrapport

Preliminär

Räkenskapsår: 23-01-01 - 23-12-31

Resultatenhet: Hela företaget

Period: 23-01-01 - 23-12-31

2024091101730

		Ing balans	Period	Utg balans
TILLGÅNGAR				
Omsättningstillgångar				
Fordringar				
1630	Avräkning för skatter och avgifter (skattekonto)	401,00	24 934,00	25 335,00
1640	Skattefordringar	244 673,00	0,00	244 673,00
1650	Momsfordran	10 669,00	-1 722,00	8 947,00
1710	Förutbetalda hyreskostnader	0,00	48 000,00	48 000,00
1790	Övriga förutbetalda kostnader o upplupna intäkter	0,00	3 495,00	3 495,00
S:a Fordringar		255 743,00	74 707,00	330 450,00
Kortfristiga placeringar				
1850	kortfristiga placeringar eller Obligationer	0,00	2 500 000,00	2 500 000,00
S:a Kortfristiga placeringar		0,00	2 500 000,00	2 500 000,00
Kassa och bank				
1930	Företagskonto/checkkonto/affärskonto	348 861,26	-301 012,81	47 848,45
1940	Övriga bankkonton	2 022 529,14	-1 868 453,14	154 076,00
S:a Kassa och bank		2 371 390,40	-2 169 465,95	201 924,45
S:a Omsättningstillgångar		2 627 133,40	405 241,05	3 032 374,45
S:A TILLGÅNGAR		2 627 133,40	405 241,05	3 032 374,45
EGET KAPITAL, AVSÄTTNINGAR OCH SKULDER				
Eget kapital				
2081	Aktiekapital	-50 000,00	0,00	-50 000,00
2091	Balanserad vinst eller förlust	-1 876 940,07	-537 555,60	-2 414 495,67
2095	Utdelning	360 000,00	180 000,00	540 000,00
2098	Vinst eller förlust från föregående år	-537 555,60	150 523,37	-387 032,23
2099	Årets resultat	-387 032,23	-162 937,82	-549 970,05
S:a Eget kapital		-2 491 527,90	-369 970,05	-2 861 497,95
Kortfristiga skulder				
2510	Skatteskulder	-100 766,00	-42 486,00	-143 252,00
2893	Skulder till närstående personer, kortfristig del	-18 839,50	9 215,00	-9 624,50
2990	Övriga upplupna kostnader o förutbetalda intäkter	-16 000,00	-2 000,00	-18 000,00
S:a Kortfristiga skulder		-135 605,50	-35 271,00	-170 876,50
S:A EGET KAPITAL, AVSÄTTNINGAR OCH SKULDER		-2 627 133,40	-405 241,05	-3 032 374,45
BERÄKNAT RESULTAT***		0,00	0,00	0,00