

# ÅRSREDOVISNING

för

## SG Anneberg Transport AB

Org.nr. 556649-7243


Styrelsen får härmed avlämna årsredovisning för räkenskapsåret 2022-01-01 - 2022-12-31

Innehåll	Sida
- förvaltningsberättelse	2
- resultaträkning	3
- balansräkning	4
- noter	6
- underskrifter	7

Undertecknad styrelseledamot i SG Anneberg Transport AB intygar härmed, dels att denna kopia av årsredovisningen överensstämmer med originalet, dels att resultat- och balansräkning fastställts på årsstämma den . *15/6 2023*  
Stämman beslöt tillika godkänna styrelsens förslag beträffande den uppkomna förlusten.

Göteborg

*2023-06-15*

  
Georg Anneberg

**FÖRVALTNINGSBERÄTTELSE**

Årsredovisningen är upprättad i svenska kronor, SEK.

**Verksamheten****Allmänt om verksamheten**

Företagets verksamhet är åkeriverksamhet, företrädesvis gas- och övriga petroleumtransporter. Verksamheten har under året varit mycket begränsande.

Företagets säte är Göteborg.

**Väsentliga händelser under räkenskapsåret**

Bolagets egna kapital understiger halva det registrerade aktiekapitalet varvid styrelsen har haft en skyldighet att upprätta en kontrollbalansräkning. I strid med aktiebolagslagen har inte någon kontrollbalansräkning upprättats vilket innebär att styrelsens ledamöter driver bolaget vidare med personligt betalningsansvar.

**Flerårsöversikt**

	2022	2021	2020	2019
Nettoomsättning	0	0	0	684 684
Resultat efter finansiella poster	134 639	48 734	-1 356 222	-742 981
Soliditet (%)	-62,10	-9,50	-10,24	-3,10

Definitioner av nyckeltal, se noter

**Förändringar i eget kapital**

	Aktiekapital	Reserv- fond	Fritt eget kapital
Belopp vid årets ingång	100 000	20 000	-2 300 926
Årets resultat			134 639
Belopp vid årets utgång	100 000	20 000	-2 166 287

**Resultatdisposition**

Medel att disponera:	
Balanserat resultat	-2 300 926
Årets resultat	134 639
	<u>-2 166 287</u>
Förslag till disposition:	
Balanseras i ny räkning	-2 166 287
	<u>-2 166 287</u>

Beträffande bolagets resultat och ställning i övrigt hänvisas till efterföljande resultat- och balansräkningar med tillhörande noter.

# SG Anneberg Transport AB

Org.nr. 556649-7243

## RESULTATRÄKNING

	Not	2022-01-01 2022-12-31	2021-01-01 2021-12-31
<b>Rörelseintäkter, lagerförändringar m.m.</b>			
Nettoomsättning		0	0
Övriga rörelseintäkter		<u>37 200</u>	<u>37 199</u>
<b>Summa rörelseintäkter, lagerförändringar m.m.</b>		37 200	37 199
<b>Rörelsekostnader</b>			
Övriga externa kostnader		-78 075	-42 913
Personalkostnader		26 084	222 809
Avskrivningar av materiella anläggningstillgångar		<u>-27 189</u>	<u>-27 189</u>
<b>Summa rörelsekostnader</b>		-79 180	152 707
<b>Rörelseresultat</b>		-41 980	189 906
<b>Finansiella poster</b>			
Övriga ränteintäkter och liknande resultatposter		630 990	409 720
Räntekostnader och liknande resultatposter		<u>-454 371</u>	<u>-550 892</u>
<b>Summa finansiella poster</b>		176 619	-141 172
<b>Resultat efter finansiella poster</b>		134 639	48 734
<b>Resultat före skatt</b>		134 639	48 734
<b>Årets resultat</b>		<u>134 639</u>	<u>48 734</u>

**SG Anneberg Transport AB**

Org.nr. 556649-7243

**BALANSRÄKNING****TILLGÅNGAR****Anläggningstillgångar****Materiella anläggningstillgångar**

Transportfordon

Not

2022-12-31

2021-12-31

2

58 91286 101**Summa materiella anläggningstillgångar**

58 912

86 101

**Summa anläggningstillgångar**

58 912

86 101

**Omsättningstillgångar****Kortfristiga fordringar**

Fordringar hos koncernföretag

2 108 478

2 426 779

Övriga fordringar

4 0814 177**Summa kortfristiga fordringar**2 112 5592 430 956**Kassa och bank**

Kassa och bank

1 123 24920 431 106**Summa kassa och bank**

1 123 249

20 431 106

**Summa omsättningstillgångar**

3 235 808

22 862 062

**SUMMA TILLGÅNGAR****3 294 720****22 948 163**

2023061905811

**BALANSRÄKNING**

**EGET KAPITAL OCH SKULDER**

**Eget kapital**

**Bundet eget kapital**

Aktiekapital

100 000

100 000

Reservfond

20 000

20 000

**Summa bundet eget kapital**

120 000

120 000

**Fritt eget kapital**

Balanserat resultat

-2 300 926

-2 349 660

Årets resultat

134 639

48 734

**Summa fritt eget kapital**

-2 166 287

-2 300 926

**Summa eget kapital**

-2 046 287

-2 180 926

**Långfristiga skulder**

Checkräkningskredit

5 314 727

25 101 364

**Summa långfristiga skulder**

5 314 727

25 101 364

**Kortfristiga skulder**

Leverantörsskulder

280

1 725

Övriga skulder

-0

-0

Upplupna kostnader och förutbetalda intäkter

26 000

26 000

**Summa kortfristiga skulder**

26 280

27 725

**SUMMA EGET KAPITAL OCH SKULDER**

**3 294 720**

**22 948 163**

Not

2022-12-31

2021-12-31

**NOTER****Not 1 Redovisnings- och värderingsprinciper**

Årsredovisningen är upprättad i enlighet med årsredovisningslagen och Bokföringsnämndens allmänna råd (BFNAR 2016:10) om årsredovisning i mindre företag.

*Materiella anläggningstillgångar*Tillämpade avskrivningstider:

Transportfordon

5-7

Inventarier, verktyg och installationer

5-7

Antal år**Noter till resultaträkningen****Noter till balansräkningen****Not 2 Maskiner och andra tekniska anläggningar****2022-12-31****2021-12-31**

Ingående anskaffningsvärden

366 450

608 542

Försäljningar/utrangeringar

0

-242 092

Utgående anskaffningsvärden

366 450

366 450

Ingående avskrivningar

-280 349

-495 252

Återförda avskrivningar på

försäljningar/utrangeringar

0

242 092

Årets avskrivningar

-27 189

-27 189

Utgående avskrivningar

-307 538

-280 349

Redovisat värde

58 912

86 101

**Övriga noter****Not 3 Ställda säkerheter****2022-12-31****2021-12-31**

Andra ställda säkerheter

1 112 732

20 419 735

Summa ställda säkerheter

1 112 732

20 419 735

**Not 4 Koncernförhållanden**

Bolaget är dotterbolag till Anneberg Holding A/S, Danmark, Cvr nr 12 66 91 94 som äger 100 % av bolagets aktier.

**Not 5 Definition av nyckeltal**

Soliditet

Justerat eget kapital i procent av balansomslutning

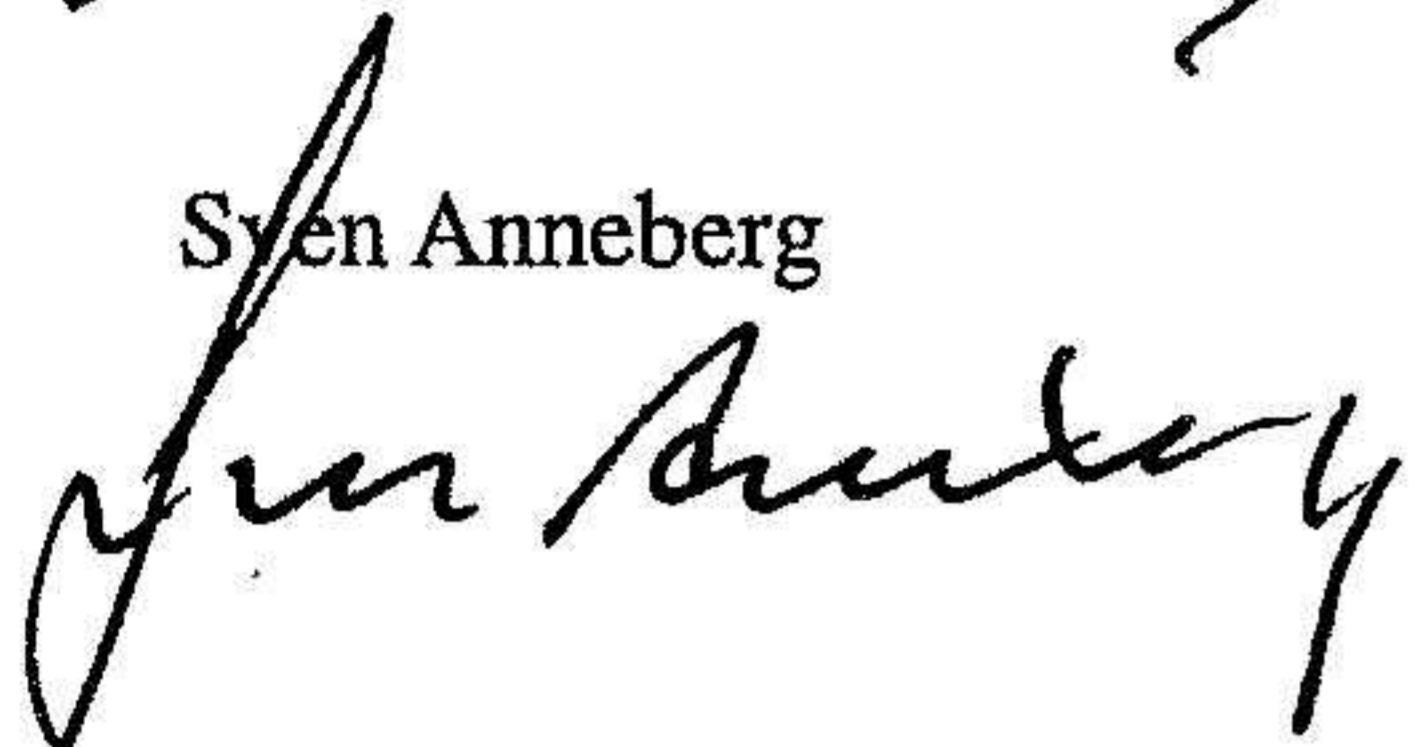
**NOTER**

Göteborg den 15/6 2023


Frederik Anneberg



Sven Anneberg



Georg Anneberg



Vidimeras:

