

Årsredovisning
och
Koncernredovisning
för
Grahns Bilar AB

556209-2188

Räkenskapsåret

2021-05-01 - 2022-04-30

Fastställelseintyg

Undertecknad styrelseledamot i Grahns Bilar AB intygar att resultaträkningen och balansräkningen i årsredovisningen för moderbolaget samt koncernresultaträkningen och koncernbalansräkningen har fastställts på årsstämma 2022-10-10 . Årsstämman beslutade att godkänna styrelsens förslag till resultatdisposition.

Jag intygar också att innehållet i årsredovisningen och revisionsberättelsen stämmer överens med originalen.

Kisa 2022-10-10



Fred Johansson

Årsredovisning
och
Koncernredovisning
för
Grahns Bilar AB

556209-2188

Räkenskapsåret

2021-05-01 - 2022-04-30

Styrelsen och verkställande direktören för Grahns Bilar AB avger följande årsredovisning och koncernredovisning för räkenskapsåret 2021-05-01 - 2022-04-30.

Förvaltningsberättelse

Information om verksamheten

Koncernen

Dotterbolaget Grahns Fastigheter AB, org.nr 556209-6908, äger de fastigheter i vilka moderbolaget och systerbolaget Kisa Fordon AB bedriver sina verksamheter.

Dotterbolaget Grahns Billån & Leasing AB, org.nr 556417-8191, finansierar fordon sålda av moderbolaget.

Dotterbolaget Kisa Fordon AB, org.nr 556171-3610, har franchiseavtal med Mekonomen och bedriver bilreparationsverksamhet i Kisa.

Moderbolaget

Bolagets verksamhet består i försäljning och uthyrning av bilar, bilservice, bilreparationer samt försäljning av reservdelar och tillbehör.

Verksamheten bedrivs i Kisa och Tranås. Bolaget har på dessa orter agenturer för Opel, Subaru och Isuzu lätta lastbilar.

Företaget har sitt säte i Kinda.

Väsentliga händelser under räkenskapsåret

Koncernen har haft en omsättningsökning i bilreparationsverksamheten för begagnade bilar och ökad bilförsäljning.

Under räkenskapsåret har pandemin med spridningen av Coronaviruset fortsatt. Effekterna av detta är svåröverskådliga men kommer att påverka hela näringslivet. Styrelsen har vidtagit åtgärder för att skydda bolaget/koncernen i möjligaste mån och det är styrelsens bedömning att effekterna på bolaget/koncernens resultat och ställning är hanterbara men att det inte kan uteslutas att effekten blir väsentlig.

Förväntad framtida utveckling samt väsentliga risker och osäkerhetsfaktorer

Under kommande räkenskapsår förväntas verksamheten bedrivas under samma förutsättningar.

Tillstånds- eller anmälningspliktig verksamhet enligt miljöbalken

Koncernen bedriver anmälningspliktig verksamhet enligt miljöbalken. Anmälningsplikten avser tvättanläggningen i Kisa.

2022101401268

Flerårsöversikt (Tkr)

Koncernen	2021/22	2020/21	2019/20	2018/19
Nettoomsättning	156 042	130 859	121 443	127 132
Resultat efter finansiella poster	3 469	2 966	1 542	2 680
Balansomslutning	69 670	105 916	125 815	124 634
Soliditet (%)	55	35	28	28

Moderbolaget	2021/22	2020/21	2019/20	2018/19
Nettoomsättning	149 823	127 808	119 909	124 531
Resultat efter finansiella poster	-533	-2 744	-5 105	-2 842
Balansomslutning	45 939	43 406	40 527	44 608
Soliditet (%)	71	58	56	51

För definitioner av nyckeltal, se Redovisnings- och värderingsprinciper.

Förslag till vinstdisposition

Styrelsen föreslår att till förfogande stående vinstmedel (kronor):

balanserad vinst	22 591 583
årets vinst	8 387 121
	30 978 704

disponeras så att	
till aktieägare utdelas (640 kronor per aktie)	1 600 000
i ny räkning överföres	29 378 704
	30 978 704

Styrelsen föreslås bemyndigas att besluta om tidpunkt då utdelningen skall betalas.

Styrelsen anser att förslaget är förenligt med försiktighetsregeln i 17 kap. 3 § aktiebolagslagen enligt följande redogörelse: Styrelsens uppfattning är att vinstutdelningen är försvarlig med hänsyn till de krav verksamhetens art, omfattning och risk ställer på storleken på det egna kapitalet, bolagets konsolideringsbehov, likviditet och ställning i övrigt.

Koncernens och moderbolagets resultat och ställning i övrigt framgår av efterföljande resultat- och balansräkningar samt kassaflödesanalyser med noter.

~

Koncernens Resultaträkning

	Not	2021-05-01 -2022-04-30	2020-05-01 -2021-04-30
Nettoomsättning	2, 3	156 042 678	130 858 512
Övriga rörelseintäkter		2 097 203	1 095 010
		158 139 881	131 953 522
Rörelsens kostnader			
Handelsvaror		-114 507 319	-86 702 730
Övriga externa kostnader	4	-8 424 652	-9 346 711
Personalkostnader	5	-21 872 198	-22 145 272
Avskrivningar och nedskrivningar av materiella och immateriella anläggningstillgångar		-10 016 267	-11 344 255
		-154 820 436	-129 538 967
Rörelseresultat		3 319 445	2 414 555
Resultat från finansiella poster			
Övriga ränteintäkter och liknande resultatposter	6	1 041 080	1 836 550
Räntekostnader och liknande resultatposter	7	-891 841	-1 285 283
		149 239	551 267
Resultat efter finansiella poster		3 468 684	2 965 822
Resultat före skatt		3 468 684	2 965 822
Skatt på årets resultat	8	-2 189 470	-764 066
Uppskjuten skatt	8, 9	1 464 445	232 559
Årets resultat		2 743 659	2 434 315
Hänförligt till moderföretagets aktieägare		2 743 659	2 434 314

Koncernens Balansräkning

Not 2022-04-30 2021-04-30

TILLGÅNGAR

Anläggningstillgångar

Materiella anläggningstillgångar

Byggnader och mark	10	16 470 866	17 205 790
Inventarier, verktyg och installationer	11	25 535 931	32 787 090
		42 006 797	49 992 880

Finansiella anläggningstillgångar

Andra långfristiga värdepappersinnehav	12	4 809	4 809
Andra långfristiga fordringar	13	294 343	21 055 927
		299 152	21 060 736

Summa anläggningstillgångar **42 305 949** **71 053 616**

Omsättningstillgångar

Varulager m m

Färdiga varor och handelsvaror		19 830 102	20 441 171
--------------------------------	--	------------	------------

Kortfristiga fordringar

Kundfordringar		4 321 481	3 690 693
Aktuella skattefordringar		0	199 598
Övriga fordringar		637 319	5 351 054
Förutbetalda kostnader och upplupna intäkter	14	204 271	636 861
		5 163 071	9 878 206

Kassa och bank

Summa omsättningstillgångar	15	2 370 736	4 542 802
		27 363 909	34 862 179

SUMMA TILLGÅNGAR

69 669 858 **105 915 795**

Koncernens Balansräkning

Not 2022-04-30 2021-04-30

EGET KAPITAL OCH SKULDER

Eget kapital

Eget kapital hänförligt till moderföretagets aktieägare

Aktiekapital

250 000

250 000

Annat eget kapital inklusive årets resultat

38 492 251

36 948 593

Eget kapital hänförligt till moderföretagets aktieägare

38 742 251

37 198 593

Summa eget kapital

38 742 251

37 198 593

Avsättningar

Uppskjuten skatteskuld

9

1 915 893

3 380 338

Långfristiga skulder

16

Skulder till kreditinstitut

17

8 274 010

34 078 247

Kortfristiga skulder

Skulder till kreditinstitut

17

3 918 660

8 020 312

Leverantörsskulder

3 382 206

4 857 432

Aktuella skatteskulder

1 209 832

0

Övriga skulder

5 329 779

9 695 318

Upplupna kostnader och förutbetalda intäkter

18

6 897 227

8 685 555

20 737 704

31 258 617

SUMMA EGET KAPITAL OCH SKULDER

69 669 858

105 915 795

Koncernens rapport över förändringar i eget kapital

	Aktie- kapital	Balanserad vinst inkl. årets resultat	Summa eget kapital
Ingående eget kapital 2020-05-01	250 000	34 514 278	34 764 278
Årets resultat		2 434 314	2 434 314
Summa totalresultat		2 434 314	2 434 314
Utgående eget kapital 2021-04-30	250 000	36 948 592	37 198 592
Utdelning		-1 200 000	-1 200 000
Årets resultat		2 743 659	2 743 659
Summa totalresultat		1 543 659	1 543 659
Utgående eget kapital 2022-04-30	250 000	38 492 251	38 742 251

Koncernens	Not	2021-05-01 -2022-04-30	2020-05-01 -2021-04-30
Kassaflödesanalys			
Den löpande verksamheten			
Resultat efter finansiella poster		3 468 684	2 965 821
Justeringar för poster som inte ingår i kassaflödet m.m	19	9 377 041	11 498 870
Betald skatt		-780 040	-572 294
Kassaflöde från den löpande verksamheten före förändringar av rörelsekapital		12 065 685	13 892 397
Kassaflöde från förändringar i rörelsekapital			
Förändring av varulager och pågående arbeten		611 069	-727 505
Förändring kundfordringar		-630 788	-635 026
Förändring av kortfristiga fordringar		336 759	977 266
Förändring leverantörsskulder		-1 475 226	1 754 180
Förändring av kortfristiga skulder		-2 393 063	590 456
Kassaflöde från den löpande verksamheten		8 514 436	15 851 768
Investeringsverksamheten			
Investeringar i materiella anläggningstillgångar		-11 873 204	-17 173 044
Försäljning av materiella anläggningstillgångar		10 476 925	9 864 526
Investeringar i finansiella anläggningstillgångar		0	-803 689
Försäljning/ amortering av övriga finansiella anläggningstillgångar		25 571 150	20 355 928
Kassaflöde från investeringsverksamheten		24 174 871	12 243 721
Finansieringsverksamheten			
Upptagna lån		15 941 156	18 793 119
Amortering av lån		-50 802 529	-43 229 701
Kassaflöde från finansieringsverksamheten		-34 861 373	-24 436 582
Årets kassaflöde		-2 172 066	3 658 906
Likvida medel vid årets början			
Likvida medel vid årets början		4 542 802	883 896
Likvida medel vid årets slut		2 370 736	4 542 802

Moderbolagets Resultaträkning

	Not	2021-05-01 -2022-04-30	2020-05-01 -2021-04-30
Rörelsens intäkter			
Nettoomsättning	2, 3	149 823 216	127 807 597
Övriga rörelseintäkter		2 094 283	672 189
		151 917 499	128 479 786
Rörelsens kostnader			
Handelsvaror		-122 745 031	-100 835 244
Övriga externa kostnader	4	-9 306 333	-8 934 808
Personalkostnader	5	-19 947 205	-20 332 854
Avskrivningar och nedskrivningar av materiella och immateriella anläggningstillgångar		-678 901	-829 411
		-152 677 470	-130 932 317
Rörelseresultat	20	-759 971	-2 452 531
Resultat från finansiella poster			
Övriga ränteintäkter och liknande resultatposter	6	668 183	191 624
Räntekostnader och liknande resultatposter	7	-441 668	-483 589
		226 515	-291 965
Resultat efter finansiella poster		-533 456	-2 744 496
Bokslutsdispositioner	21	11 109 475	6 156 337
Resultat före skatt		10 576 019	3 411 841
Skatt på årets resultat	8	-2 188 898	-741 236
Årets resultat		8 387 121	2 670 605

Moderbolagets Balansräkning

Not

2022-04-30

2021-04-30

TILLGÅNGAR

Anläggningstillgångar

Materiella anläggningstillgångar

Inventarier, verktyg och installationer

11

3 025 081

2 417 310

Finansiella anläggningstillgångar

Andelar i koncernföretag

22, 23

336 000

336 000

Andra långfristiga värdepappersinnehav

12

4 809

4 809

340 809

340 809

Summa anläggningstillgångar

3 365 890

2 758 119

Omsättningstillgångar

Varulager m m

Färdiga varor och handelsvaror

19 652 100

20 273 031

Kortfristiga fordringar

Kundfordringar

3 068 043

2 638 120

Fordringar hos koncernföretag

18 038 135

13 062 589

Aktuella skattefordringar

0

449 162

Övriga fordringar

443 070

330 659

Förutbetalda kostnader och upplupna intäkter

14

145 309

311 003

21 694 557

16 791 533

Kassa och bank

15

1 226 688

3 583 230

Summa omsättningstillgångar

42 573 345

40 647 794

SUMMA TILLGÅNGAR

45 939 235

43 405 913

**Moderbolagets
Balansräkning**

Not

2022-04-30

2021-04-30

EGET KAPITAL OCH SKULDER

Eget kapital

24, 25

Bundet eget kapital

Aktiekapital

250 000

250 000

Reservfond

50 000

50 000

300 000

300 000

Fritt eget kapital

Balanserad vinst eller förlust

22 591 583

21 120 978

Årets resultat

8 387 121

2 670 605

30 978 704

23 791 583

Summa eget kapital

31 278 704

24 091 583

Obeskattade reserver

26

1 846 153

1 615 628

Kortfristiga skulder

Leverantörsskulder

2 985 732

4 545 370

Skulder till koncernföretag

146 245

0

Aktuella skatteskulder

998 500

0

Övriga skulder

4 371 520

8 145 794

Upplupna kostnader och förutbetalda intäkter

18

4 312 381

5 007 538

Summa kortfristiga skulder

12 814 378

17 698 702

SUMMA EGET KAPITAL OCH SKULDER

45 939 235

43 405 913

Moderbolagets rapport över förändringar i eget kapital

	Aktie- kapital	Bundna reserver	Fritt eget kapital	Summa eget kapital
Ingående eget kapital 2020-05-01	250 000	50 000	21 120 978	21 420 978
Årets resultat			2 670 605	2 670 605
Summa totalresultat			2 670 605	2 670 605
Utgående eget kapital 2021-04-30	250 000	50 000	23 791 583	24 091 583
Utdelning			-1 200 000	-1 200 000
Årets resultat			8 387 121	8 387 121
Summa totalresultat			7 187 121	7 187 121
Utgående eget kapital 2022-04-30	250 000	50 000	30 978 704	31 278 704

2022101401277

~

Moderbolagets

Kassaflödesanalys

Not

2021-05-01
-2022-04-30

2020-05-01
-2021-04-30

Den löpande verksamheten

Resultat efter finansiella poster

-533 456

-2 744 496

Justeringar för poster som inte ingår i kassaflödet

19

263 559

535 511

Betald skatt

-741 236

-541 527

**Kassaflöde från den löpande verksamheten före
förändring av rörelsekapital**

-1 011 133

-2 750 512

Kassaflöde från förändring av rörelsekapitalet

Förändring av varulager och pågående arbete

620 931

-739 297

Förändring av kundfordringar

-429 923

-753 668

Förändring av kortfristiga fordringar

6 417 737

7 129 946

Förändring av leverantörsskulder

-1 559 638

1 736 171

Förändring av kortfristiga skulder

-556 532

457 866

Kassaflöde från den löpande verksamheten

3 481 442

5 080 506

Investeringsverksamheten

Investeringar i materiella anläggningstillgångar

-1 927 780

-1 772 265

Försäljning av materiella anläggningstillgångar

1 045 280

1 666 142

Kassaflöde från investeringsverksamheten

-882 500

-106 123

Finansieringsverksamheten

Amortering av lån

-4 955 484

-1 774 943

Årets kassaflöde

-2 356 542

3 199 440

Likvida medel vid årets början

Likvida medel vid årets början

3 583 230

383 790

Likvida medel vid årets slut

1 226 688

3 583 230

Noter

Not 1 Redovisnings- och värderingsprinciper

Allmänna upplysningar

Årsredovisningen och koncernredovisningen är upprättad i enlighet med årsredovisningslagen och BFNAR 2012:1 Årsredovisning och koncernredovisning (K3). Redovisningsprinciperna är oförändrade jämfört med föregående år.

Intäktsredovisning

Intäkter har tagits upp till verkligt värde av vad som erhållits eller kommer att erhållas och redovisas i den omfattning det är sannolikt att de ekonomiska fördelarna kommer att tillgodogöras bolaget och intäkterna kan beräknas på ett tillförlitligt sätt.

Ränta och bonus

Ersättning i form av ränta och bonus redovisas som intäkt när det är sannolikt att de ekonomiska fördelar som är förknippade med transaktionen har tillförts koncernen samt när inkomsten kan beräknas på ett tillförlitligt sätt.

Leasingavtal

Då de ekonomiska risker och fördelar som är förknippade med tillgången inte har övergått till leasagaren klassificeras leasingen som operationell leasing. De tillgångar som koncernen är leasgivare av redovisas som anläggningstillgångar. Operationella leasingavtal redovisas som en kostnad linjärt över leasingperioden.

Koncernredovisning

Konsolideringsmetod

Koncernredovisningen har upprättats enligt förvärvsmetoden. Detta innebär att förvärvade verksamheters identifierbara tillgångar och skulder redovisas till marknadsvärde enligt upprättad förvärvsanalys. Överstiger verksamhetens anskaffningsvärde det beräknade marknadsvärdet av de förväntade nettotillgångarna enligt förvärvsanalysen redovisas skillnaden som goodwill.

De redovisningsprinciper som tillämpas i koncernen avviker från moderföretagets. I moderföretaget särredovisas inte uppskjuten skatt hänförlig till obeskattade reserver. Förändringar av obeskattade reserver, inklusive koncernbidrag som erhålls/lämnas, redovisas som bokslutsdispositioner i resultaträkningen och påverkar bolagets aktuella skatt.

Transaktioner mellan koncernföretag

Koncerninterna fordringar och skulder samt transaktioner mellan koncernföretag liksom orealiserade vinster elimineras i sin helhet. Orealiserade förluster elimineras också såvida inte transaktionen motsvarar ett nedskrivningsbehov.

Anläggningstillgångar

Materiella anläggningstillgångar redovisas till anskaffningsvärde minskat med ackumulerade avskrivningar enligt plan och eventuella nedskrivningar.

Komponentindelning

Materiella anläggningstillgångar har delats upp på komponenter när komponenterna är betydande och när komponenterna har väsentligt olika nyttjandeperioder. När en komponent i en anläggningstillgång byts ut, utrangeras eventuell kvarvarande del av den gamla komponenten och den nya komponentens anskaffningsvärde aktiveras. Utgifter för löpande reparationer och underhåll redovisas som kostnader.

Följande avskrivningstider tillämpas:

Tak och fasad	25 år
Stomme	50 år
Installationer och inre skikt	20 år
Markanläggningar	20 år
Inventarier, verktyg och installationer	5 år

Finansiella instrument

Finansiella instrument värderas utifrån anskaffningsvärdet.

Andelar i dotterföretag

Andelar i dotterföretag redovisas till anskaffningsvärde efter avdrag för eventuella nedskrivningar. I anskaffningsvärdet ingår köpeskillingen som erlagts för aktierna samt förvärvskostnader. Eventuella kapitaltillskott läggs till anskaffningsvärdet när de uppkommer.

Andra långfristiga värdepappersinnehav

Placeringar i värdepapper som är anskaffade med avsikt att innehas långsiktigt har redovisats till sina anskaffningsvärden. Varje balansdag görs bedömning om eventuellt nedskrivningsbehov.

Kundfordringar/kortfristiga fordringar

Kundfordringar och kortfristiga fordringar redovisas som omsättningstillgångar till det belopp som förväntas bli inbetalt efter avdrag för individuellt bedömda osäkra fordringar.

Låneskulder och leverantörsskulder

Låneskulder och leverantörsskulder redovisas initialt till anskaffningsvärde efter avdrag för transaktionskostnader. Skiljer sig det redovisade beloppet från det belopp som ska återbetalas vid förfallotidpunkten periodiseras mellanskillnaden som räntekostnad över lånets löptid med hjälp av instrumentets effektivränta. Härigenom överensstämmer vid förfallotidpunkten det redovisade beloppet och det belopp som ska återbetalas.

Varulager

Varulagret har värderats till det lägsta av dess anskaffningsvärde och dess nettoförsäljningsvärde på balansdagen. Med nettoförsäljningsvärde avses varornas beräknade försäljningspris minskat med försäljningskostnader. Anskaffningsvärdet beräknas enligt först in- först ut-principen. Den valda värderingsmetoden innebär att inkurans i varulagret har beaktats.

Inkomstskatter

Total skatt utgörs av aktuell skatt och uppskjuten skatt. Skatter redovisas i resultaträkningen, utom då underliggande transaktion redovisas direkt mot eget kapital varvid tillhörande skatteeffekter redovisas i eget kapital.

Aktuell skatt

Aktuell skatt avser inkomstskatt för innevarande räkenskapsår samt den del av tidigare räkenskapsårs inkomstskatt som ännu inte redovisats. Aktuell skatt beräknas utifrån den skattesats som gäller per balansdagen.

Uppskjuten skatt

Uppskjuten skatt är inkomstskatt som avser framtida räkenskapsår till följd av tidigare händelser. Redovisning sker enligt balansräkningsmetoden. Enligt denna metod redovisas uppskjutna skatteskulder och uppskjutna skattefordringar på temporära skillnader som uppstår mellan bokförda respektive skattemässiga värden för tillgångar och skulder samt för övriga skattemässiga avdrag eller underskott.

Uppskjutna skattefordringar netto redovisas mot uppskjutna skatteskulder endast om de kan betalas med ett nettobelopp. Uppskjuten skatt beräknas utifrån gällande skattesats på balansdagen. Effekter av förändringar i gällande skattesatser resultatförs i den period förändringen lagstads. Uppskjuten skattefordran redovisas som finansiell anläggningstillgång och uppskjuten skatteskuld som avsättning.

Uppskjuten skattefordran avseende underskottsavdrag eller andra framtida skattemässiga avdrag redovisas i den omfattning det är sannolikt att avdragen kan avräknas mot framtida skattemässiga överskott.

På grund av sambandet mellan redovisning och beskattning särredovisas inte den uppskjutna skatteskulden som är hänförlig till obeskattade reserver.

Ersättningar till anställda

Ersättningar till anställda avser alla former av ersättningar som företaget lämnar till de anställda. Kortfristiga ersättningar utgörs av bland annat löner, betald semester, betald frånvaro, bonus och ersättning efter avslutad anställning (pension). Kortfristiga ersättningar redovisas som kostnad och en skuld då det finns en legal eller informell förpliktelse att betala ut en ersättning till följd av en tidigare händelse och en tillförlitlig uppskattning av beloppet kan göras.

Kassaflödesanalys

Kassaflödesanalysen upprättas enligt indirekt metod. Det redovisade kassaflödet omfattar endast transaktioner som medfört in- eller utbetalningar.

Som likvida medel klassificerar företaget, förutom kassamedel, disponibla tillgodohavanden hos banker och andra kreditinstitut samt kortfristiga likvida placeringar som är noterade på en marknadsplats och har en kortare löptid än tre månader från anskaffningstidpunkten. Förändringar i spärrade medel redovisas i investeringsverksamheten.

Nyckeltalsdefinitioner

Nettoomsättning

Rörelsens huvudintäkter, fakturerade kostnader, sidointäkter samt intäktskorrigeringar.

Resultat efter finansiella poster

Resultat efter finansiella intäkter och kostnader, men före skatter.

Balansomslutning

Företagets samlade tillgångar.

Soliditet (%)

Justerat eget kapital (eget kapital och obeskattade reserver med avdrag för uppskjuten skatt) i procent av balansomslutning.

2022101401282

Not 2 Nettoomsättningens fördelning Koncernen

	2021-05-01 -2022-04-30	2020-05-01 -2021-04-30
Nettoomsättningen per rörelsegren		
Bilförsäljning	117 521 116	85 081 373
Service och reservdelar	26 514 435	31 213 928
Leasing och avbetalning	11 256 494	14 063 861
Övrigt	750 633	499 350
	156 042 678	130 858 512

Moderbolaget

	2021-05-01 -2022-04-30	2020-05-01 -2021-04-30
Nettoomsättningen per rörelsegren		
Bilförsäljning	127 615 015	100 697 947
Service och reservdelar	21 457 566	26 610 273
Leasing och avbetalning	0	0
Övrigt	750 635	499 377
	149 823 216	127 807 597

Not 3 Operationella leasingavtal

Koncernen

Framtida fordran på minimileasingavgifter, för icke uppsägningsbara leasingavtal, förfaller till betalning enligt följande:

	2021-05-01 -2022-04-30	2020-05-01 -2021-04-30
Inom ett år	174 790	5 263 832
Senare än ett år men inom fem år	611 764	18 423 411
Senare än fem år	87 395	2 631 916
	873 949	26 319 159

Moderbolaget

Årets leasingkostnader, avseende icke-avtalad hyra från dotterföretag, uppgår till 2 024 400 kr (1 265 250 kr)

2

Not 4 Arvode till revisorer

Koncernen

Med revisionsuppdrag avses granskning av årsredovisningen och bokföringen samt styrelsens och verkställande direktörens förvaltning, övriga arbetsuppgifter som det ankommer på bolagets revisor att utföra samt rådgivning eller annat biträde som föränleds av iakttagelser vid sådan granskning eller genomförandet av sådana övriga arbetsuppgifter.

	2021-05-01 -2022-04-30	2020-05-01 -2021-04-30
Öhrlings PricewaterhouseCoopers AB		
Revisionsuppdrag	160 500	175 000
Rådgivning	25 000	25 000
	185 500	200 000
Moderbolaget		
	2021-05-01 -2022-04-30	2020-05-01 -2021-04-30
Öhrlings PricewaterhouseCoopers AB		
Revisionsuppdrag	108 500	125 000
Rådgivning	25 000	25 000
	133 500	150 000

Not 5 Anställda och personalkostnader

Koncernen

	2021-05-01 -2022-04-30	2020-05-01 -2021-04-30
Medelantalet anställda		
Kvinnor	4	4
Män	40	39
	44	43
Löner och andra ersättningar		
Styrelse och verkställande direktör	1 466 824	1 552 908
Övriga anställda	13 687 828	14 057 194
	15 154 652	15 610 102
Sociala kostnader		
Pensionskostnader för styrelse och verkställande direktör	211 771	215 591
Pensionskostnader för övriga anställda	1 109 622	1 137 702
Övriga sociala avgifter enligt lag och avtal	5 075 684	4 968 025
	6 397 077	6 321 318
Totala löner, ersättningar, sociala kostnader och pensionskostnader	21 551 729	21 931 420
Könsfördelning bland ledande befattningshavare		
Andel kvinnor i styrelsen	25 %	25 %
Andel män i styrelsen	75 %	75 %
Andel kvinnor bland övriga ledande befattningshavare	17 %	17 %
Andel män bland övriga ledande befattningshavare	83 %	83 %

2022101401284

Moderbolaget

	2021-05-01 -2022-04-30	2020-05-01 -2021-04-30
Medelantalet anställda		
Kvinnor	4	4
Män	37	36
	41	40
Löner och andra ersättningar		
Styrelse och verkställande direktör	1 466 824	1 552 908
Övriga anställda	12 308 569	12 724 663
	13 775 393	14 277 571
Sociala kostnader		
Pensionskostnader för styrelse och verkställande direktör	211 771	215 591
Pensionskostnader för övriga anställda	1 031 123	1 065 951
Övriga sociala avgifter enligt lag och avtal	4 637 530	4 572 040
	5 880 424	5 853 582
Totala löner, ersättningar, sociala kostnader och pensionskostnader	19 655 817	20 131 153
Könsfördelning bland ledande befattningshavare		
Andel kvinnor i styrelsen	25 %	25 %
Andel män i styrelsen	75 %	75 %
Andel kvinnor bland övriga ledande befattningshavare	17 %	17 %
Andel män bland övriga ledande befattningshavare	83 %	83 %

**Not 6 Övriga ränteintäkter och liknande resultatposter
Koncernen**

	2021-05-01 -2022-04-30	2020-05-01 -2021-04-30
Ränteintäkter	1 030 642	1 817 937
Övriga finansiella poster	10 438	18 613
	1 041 080	1 836 550
Moderbolaget		
	2021-05-01 -2022-04-30	2020-05-01 -2021-04-30
Ränteintäkter	659 830	173 026
Övriga finansiella intäkter	8 353	18 598
	668 183	191 624

~

2022101401285

**Not 7 Räntekostnader och liknande resultatposter
Koncernen**

	2021-05-01 -2022-04-30	2020-05-01 -2021-04-30
Räntekostnader	-721 552	-1 194 385
Övriga finansiella kostnader	-170 289	-90 898
	-891 841	-1 285 283

Moderbolaget

	2021-05-01 -2022-04-30	2020-05-01 -2021-04-30
Räntekostnader	-354 106	-368 162
Övriga finansiella kostnader	-87 562	-115 427
	-441 668	-483 589

**Not 8 Aktuell och uppskjuten skatt
Koncernen**

	2021-05-01 -2022-04-30	2020-05-01 -2021-04-30
Skatt på årets resultat		
Aktuell skatt	-2 189 470	-764 066
Förändring av uppskjuten skatt avseende temporära skillnader	1 464 445	232 559
Totalt redovisad skatt	-725 025	-531 507

Avstämning av effektiv skatt

		2021-05-01 -2022-04-30		2020-05-01 -2021-04-30
	Procent	Belopp	Procent	Belopp
Redovisat resultat före skatt		3 468 684		2 965 821
Skatt enligt gällande skattesats	20,60	-714 549	21,40	-634 686
Ej avdragsgilla kostnader		-10 476		-27 908
Förändring uppskjuten skatt pga ändrad skattesats				131 087
Redovisad effektiv skatt	20,90	-725 025	17,92	-531 507

A

Moderbolaget

	2021-05-01 -2022-04-30	2020-05-01 -2021-04-30
Skatt på årets resultat		
Aktuell skatt	-2 188 898	-741 236
Totalt redovisad skatt	-2 188 898	-741 236

Avstämning av effektiv skatt

	2021-05-01 -2022-04-30		2020-05-01 -2021-04-30	
	Procent	Belopp	Procent	Belopp
Redovisat resultat före skatt		10 576 019		3 411 841
Skatt enligt gällande skattesats	20,60	-2 178 660	21,40	-730 134
Ej avdragsgilla kostnader		-10 238		-11 102
Redovisad effektiv skatt	20,70	-2 188 898	21,73	-741 236

**Not 9 Uppskjuten skatt
Koncernen**

Skillnaden mellan å ena sidan den inkomstskatt som har redovisats i resultaträkningen samt å andra sidan den inkomstskatt som belöper sig på verksamheten utgörs av:

	2021-05-01 -2022-04-30	2020-05-01 -2021-04-30
Skattepliktiga temporära skillnader avseende materiella anläggningstillgångar	1 915 893	3 380 338
	1 915 893	3 380 338

**Not 10 Byggnader och mark
Koncernen**

	2022-04-30	2021-04-30
Ingående anskaffningsvärden	27 415 733	27 415 733
Utgående ackumulerade anskaffningsvärden	27 415 733	27 415 733
Ingående avskrivningar	-10 209 943	-9 475 019
Årets avskrivningar	-734 924	-734 924
Utgående ackumulerade avskrivningar	-10 944 867	-10 209 943
Utgående redovisat värde	16 470 866	17 205 790

2022101401287

**Not 11 Inventarier, verktyg och installationer
Koncernen**

	2022-04-30	2021-04-30
Ingående anskaffningsvärden	68 471 870	70 347 614
Inköp	11 873 204	17 173 044
Försäljningar/utrangeringar	-18 526 072	-19 048 788
Utgående ackumulerade anskaffningsvärden	61 819 002	68 471 870
Ingående avskrivningar	-35 684 780	-34 095 689
Försäljningar/utrangeringar	8 683 053	9 020 241
Årets avskrivningar	-9 281 344	-10 609 332
Utgående ackumulerade avskrivningar	-36 283 071	-35 684 780
Utgående redovisat värde	25 535 931	32 787 090

Moderbolaget

	2022-04-30	2021-04-30
Ingående anskaffningsvärden	12 025 695	12 010 311
Inköp	1 927 780	1 772 265
Försäljningar/utrangeringar	-1 012 238	-1 756 881
Utgående ackumulerade anskaffningsvärden	12 941 237	12 025 695
Ingående avskrivningar	-9 608 385	-9 154 206
Försäljningar/utrangeringar	371 130	375 232
Årets avskrivningar	-678 901	-829 411
Utgående ackumulerade avskrivningar	-9 916 156	-9 608 385
Utgående redovisat värde	3 025 081	2 417 310

**Not 12 Andra långfristiga värdepappersinnehav
Koncernen**

Moderbolaget

	2022-04-30	2021-04-30
Ingående anskaffningsvärden	4 809	4 809
Utgående ackumulerade anskaffningsvärden	4 809	4 809
Utgående redovisat värde	4 809	4 809

~

2022101401288

**Not 13 Andra långfristiga fordringar
Koncernen**

	2022-04-30	2021-04-30
Ingående ackumulerade anskaffningsvärden	21 055 927	36 697 118
Tillkommande fordringar	0	803 689
Avgående fordringar	-25 571 150	-20 355 928
Förändring kortfristig del	4 809 566	3 911 048
	294 343	21 055 927

**Not 14 Förutbetalda kostnader och upplupna intäkter
Koncernen**

	2022-04-30	2021-04-30
Förutbetald försäkring	29 052	125 485
Upplupen bonus	149 844	207 953
Övriga poster	25 375	303 423
	204 271	636 861

Moderbolaget

	2022-04-30	2021-04-30
Förutbetald försäkring	29 052	125 485
Upplupen bonus	116 257	157 645
Övriga poster	0	27 873
	145 309	311 003

**Not 15 Checkräkningskredit
Koncernen
Moderbolaget**

	2022-04-30	2021-04-30
Beviljat belopp på checkräkningskredit uppgår till	6 000 000	6 000 000

**Not 16 Långfristiga skulder
Koncernen**

	2022-04-30	2021-04-30
Förfaller senare än fem år efter balansdagen		
Skulder till kreditinstitut	1 766 000	5 881 156
	1 766 000	5 881 156

~

**Not 17 Skulder som avser flera poster
Koncernen**

Företagets banklån om 12 192 670 kr (42 098 559 kr) redovisas under följande poster i balansräkningen.

	2022-04-30	2021-04-30
Långfristiga skulder		
Övriga skulder till kreditinstitut	8 274 010	34 078 247
	8 274 010	34 078 247
Kortfristiga skulder		
Övriga skulder till kreditinstitut	3 918 660	8 020 312
	3 918 660	8 020 312

**Not 18 Upplupna kostnader och förutbetalda intäkter
Koncernen**

	2022-04-30	2021-04-30
Personalrelaterade kostnader	4 392 163	5 066 782
Förutbetalda intäkter	1 817 801	3 063 802
Övriga poster	687 263	554 971
	6 897 227	8 685 555

Moderbolaget

	2022-04-30	2021-04-30
Personalrelaterade kostnader	3 630 968	4 452 735
Övriga poster	681 413	554 803
	4 312 381	5 007 538

2022101401290

**Not 19 Justeringar för poster som inte ingår i kassaflödet
Koncernen**

	2022-04-30	2021-04-30
Justeringar för poster som inte ingår i kassaflödet		
Avskrivningar	10 016 267	11 344 255
Resultat vid försäljning av anläggningstillgångar	-633 906	164 022
Ej betald ränta	-5 320	-9 407
Summa justeringar	9 377 041	11 498 870

Moderbolaget

	2022-04-30	2021-04-30
Justeringar för poster som inte ingår i kassaflödet		
Avskrivningar	678 901	829 411
Resultat vid försäljningar av anläggningstillgångar	-404 172	-284 493
Ej betald ränta	-11 170	-9 407
Summa justeringar	263 559	535 511

**Not 20 Inköp och försäljningar mellan koncernföretag
Moderbolaget**

	2021-05-01 -2022-04-30	2020-05-01 -2021-04-30
Andel av årets totala inköp som skett från andra företag i koncernen	8,00 %	9,00 %
Andel av årets totala försäljningar som skett till andra företag i koncernen	7,00 %	13,00 %

**Not 21 Bokslutsdispositioner
Moderbolaget**

	2021-05-01 -2022-04-30	2020-05-01 -2021-04-30
Skillnad mellan bokförda avskrivningar och avskrivning enligt plan	-230 525	201 337
Erhållna koncernbidrag	11 340 000	5 955 000
	11 109 475	6 156 337

h

2022101401291

**Not 22 Andelar i koncernföretag
Moderbolaget**

	2022-04-30	2021-04-30
Ingående anskaffningsvärden	336 000	336 000
Utgående ackumulerade anskaffningsvärden	336 000	336 000
Utgående redovisat värde	336 000	336 000

**Not 23 Specifikation andelar i koncernföretag
Moderbolaget**

Namn	Kapital- andel	Rösträtts- andel	Antal andelar	Bokfört värde
Grahns Fastigheter AB	100%	100%	1 000	50 000
Grahns Billån & Leasing AB	100%	100%	1 000	100 000
Kisa Fordon AB	100%	100%	1 000	186 000
				336 000

	Org.nr	Säte	Eget kapital	Resultat
Grahns Fastigheter AB	556209-6908	Kinda	142 899	232
Grahns Billån & Leasing AB	556417-8191	Kinda	126 147	153
Kisa Fordon AB	556171-3610	Kinda	145 947	669

**Not 24 Antal aktier och kvotvärde
Moderbolaget**

Namn	Antal aktier	Kvot- värde
Antal A-Aktier	2 500	100
	2 500	

**Not 25 Disposition av vinst eller förlust
Moderbolaget**

2022-04-30

Förslag till vinstdisposition

Styrelsen föreslår att till förfogande stående vinstmedel:

balanserad vinst	22 591 583
årets vinst	8 387 121
	30 978 704

disponeras så att	
till aktieägare utdelas (640 kronor per aktie)	1 600 000
i ny räkning överföres	29 378 704
	30 978 704

V

2022101401292

Not 26 Obeskattade reserver
Moderbolaget

	2022-04-30	2021-04-30
Akkumulerad skillnad mellan bokförda avskrivningar och avskrivningar enligt plan	1 846 153	1 615 628
	1 846 153	1 615 628

Not 27 Eventualförpliktelser
Koncernen
Moderbolaget

	2022-04-30	2021-04-30
Av banken utförda fullgörandegarantier	600 000	600 000
Av finansinstitut övertagna leasing-och avbetalningskontrakt	4 449 373	67 832
	5 049 373	667 832

Not 28 Ställda säkerheter
Koncernen


	2022-04-30	2021-04-30
För skulder till kreditinstitut:		
Företagsinteckningar	9 600 000	9 600 000
Fastighetsinteckningar	6 620 000	6 620 000
	16 220 000	16 220 000
Tillgångar belastade med		
Äganderättsförbehåll	22 383 559	30 274 621
Avbetalningskontrakt	649 051	26 319 159
	23 032 610	56 593 780

Moderbolaget


	2022-04-30	2021-04-30
För skulder till kreditinstitut:		
Företagsinteckning	9 600 000	9 600 000
	9 600 000	9 600 000
Till förmån för övriga koncernföretag		
Borgensförbindelse	12 192 670	42 098 559
	12 192 670	42 098 559

Kisa 2022-10-10



Fred Johansson
Ordförande


Erik Zentio


Anna Svensson Johansson


Peter Näsström
Verkställande direktör

Vår revisionsberättelse har lämnats 2022-10-10
Öhrlings PricewaterhouseCoopers AB


Andreas Landin
Auktoriserad revisor



Revisionsberättelse

Till bolagsstämman i Grahns Bilar Aktiebolag, org.nr 556209-2188

Rapport om årsredovisningen och koncernredovisningen

Uttalanden

Vi har utfört en revision av årsredovisningen och koncernredovisningen för Grahns Bilar Aktiebolag för räkenskapsåret 1 maj 2021 till 30 april 2022.

Enligt vår uppfattning har årsredovisningen och koncernredovisningen upprättats i enlighet med årsredovisningslagen och ger en i alla väsentliga avseenden rättvisande bild av moderbolagets och koncernens finansiella ställning per den 30 april 2022 och av dessas finansiella resultat och kassaflöde för året enligt årsredovisningslagen. Förvaltningsberättelsen är förenlig med årsredovisningens och koncernredovisningens övriga delar.

Vi tillstyrker därför att bolagsstämman fastställer resultaträkningen och balansräkningen för moderbolaget och koncernen.

Grund för uttalanden

Vi har utfört revisionen enligt International Standards on Auditing (ISA) och god revisionssed i Sverige. Vårt ansvar enligt dessa standarder beskrivs närmare i avsnittet Revisorns ansvar. Vi är oberoende i förhållande till moderbolaget och koncernen enligt god revisorssed i Sverige och har i övrigt fullgjort vårt yrkesetiska ansvar enligt dessa krav.

Vi anser att de revisionsbevis vi har inhämtat är tillräckliga och ändamålsenliga som grund för våra uttalanden.

Styrelsens och verkställande direktörens ansvar

Det är styrelsen och verkställande direktören som har ansvaret för att årsredovisningen och koncernredovisningen upprättas och att de ger en rättvisande bild enligt årsredovisningslagen. Styrelsen och verkställande direktören ansvarar även för den interna kontroll som de bedömer är nödvändig för att upprätta en årsredovisning och koncernredovisning som inte innehåller några väsentliga felaktigheter, vare sig dessa beror på oegentligheter eller misstag.

Vid upprättandet av årsredovisningen och koncernredovisningen ansvarar styrelsen och verkställande direktören för bedömningen av bolagets och koncernens förmåga att fortsätta verksamheten. De upplyser, när så är tillämpligt, om förhållanden som kan påverka förmågan att fortsätta verksamheten och att använda antagandet om fortsatt drift. Antagandet om fortsatt drift tillämpas dock inte om styrelsen och verkställande direktören avser att likvidera bolaget, upphöra med verksamheten eller inte har något realistiskt alternativ till att göra något av detta.

Revisorns ansvar

Våra mål är att uppnå en rimlig grad av säkerhet om huruvida årsredovisningen och koncernredovisningen som helhet inte innehåller några väsentliga felaktigheter, vare sig dessa beror på oegentligheter eller misstag, och att lämna en revisionsberättelse som innehåller våra uttalanden. Rimlig säkerhet är en hög grad av säkerhet, men är ingen garanti för att en revision som utförs enligt ISA och god revisionssed i Sverige alltid kommer att upptäcka en väsentlig felaktighet om en sådan finns. Felaktigheter kan uppstå på grund av oegentligheter eller misstag och anses vara väsentliga om de enskilt eller tillsammans rimligen kan förväntas påverka de ekonomiska beslut som användare fattar med grund i årsredovisningen och koncernredovisningen.

En ytterligare beskrivning av vårt ansvar för revisionen av årsredovisningen och koncernredovisningen finns på Revisorsinspektionens webbplats: www.revisorsinspektionen.se/revisornsansvar. Denna beskrivning är en del av revisionsberättelsen.



Rapport om andra krav enligt lagar och andra författningar

Uttalanden

Utöver vår revision av årsredovisningen och koncernredovisningen har vi även utfört en revision av styrelsens och verkställande direktörens förvaltning för Grahns Bilar Aktiebolag för räkenskapsåret 1 maj 2021 till 30 april 2022 samt av förslaget till dispositioner beträffande bolagets vinst eller förlust.

Vi tillstyrker att bolagsstämman disponerar vinsten enligt förslaget i förvaltningsberättelsen och beviljar styrelsens ledamöter och verkställande direktören ansvarsfrihet för räkenskapsåret.

Grund för uttalanden

Vi har utfört revisionen enligt god revisionssed i Sverige. Vårt ansvar enligt denna beskrivs närmare i avsnittet Revisorns ansvar. Vi är oberoende i förhållande till moderbolaget och koncernen enligt god revisorssed i Sverige och har i övrigt fullgjort vårt yrkesetiska ansvar enligt dessa krav.

Vi anser att de revisionsbevis vi har inhämtat är tillräckliga och ändamålsenliga som grund för våra uttalanden.

Styrelsens och verkställande direktörens ansvar

Det är styrelsen som har ansvaret för förslaget till dispositioner beträffande bolagets vinst eller förlust. Vid förslag till utdelning innefattar detta bland annat en bedömning av om utdelningen är försvarlig med hänsyn till de krav som bolagets och koncernens verksamhetsart, omfattning och risker ställer på storleken av moderbolagets och koncernens egna kapital, konsolideringsbehov, likviditet och ställning i övrigt.

Styrelsen ansvarar för bolagets organisation och förvaltningen av bolagets angelägenheter. Detta innefattar bland annat att fortlöpande bedöma bolagets och koncernens ekonomiska situation, och att tillse att bolagets organisation är utformad så att bokföringen, medelsförvaltningen och bolagets ekonomiska angelägenheter i övrigt kontrolleras på ett betryggande sätt. Den verkställande direktören ska sköta den löpande förvaltningen enligt styrelsens riktlinjer och anvisningar och bland annat vidta de åtgärder som är nödvändiga för att bolagets bokföring ska fullgöras i överensstämmelse med lag och för att medelsförvaltningen ska skötas på ett betryggande sätt.

Revisorns ansvar

Vårt mål beträffande revisionen av förvaltningen, och därmed vårt uttalande om ansvarsfrihet, är att inhämta revisionsbevis för att med en rimlig grad av säkerhet kunna bedöma om någon styrelseledamot eller verkställande direktören i något väsentligt avseende:

- företagit någon åtgärd eller gjort sig skyldig till någon försummelse som kan föranleda ersättningsskyldighet mot bolaget
- på något annat sätt handlat i strid med aktiebolagslagen, årsredovisningslagen eller bolagsordningen.

Vårt mål beträffande revisionen av förslaget till dispositioner av bolagets vinst eller förlust, och därmed vårt uttalande om detta, är att med rimlig grad av säkerhet bedöma om förslaget är förenligt med aktiebolagslagen.

Rimlig säkerhet är en hög grad av säkerhet, men ingen garanti för att en revision som utförs enligt god revisionssed i Sverige alltid kommer att upptäcka åtgärder eller försummelser som kan föranleda ersättningsskyldighet mot bolaget, eller att ett förslag till dispositioner av bolagets vinst eller förlust inte är förenligt med aktiebolagslagen.

En ytterligare beskrivning av vårt ansvar för revisionen av förvaltningen finns på Revisorsinspektionens webbplats: www.revisorsinspektionen.se/revisornsansvar. Denna beskrivning är en del av revisionsberättelsen.

Norrköping den 10 oktober 2022

Öhrlings PricewaterhouseCoopers AB

Andreas Landin
Auktoriserad revisor