

Årsredovisning för Golkar Group AB

559200-6075

Räkenskapsåret


2022-01-01 - 2022-12-31

Förvaltningsberättelse	1
Resultaträkning	3
Balansräkning	4
Noter	6
Underskrifter	7

Fastställelseintyg

Jag intygar att resultaträkningen och balansräkningen har fastställts på årsstämma 2023-04-30. Årsstämman beslöt att godkänna styrelsens förslag till behandling av ansamlad förlust.

Jag intygar att innehållet i dessa handlingar överensstämmer med originalen och att originalen undertecknats av samtliga personer som enligt lag ska underteckna dessa.



Nader Golkar
Styrelseledamot

Täby 2023-04-30

Förvaltningsberättelse

Styrelsen för Golkar Group AB, 559200-6075, avger följande årsredovisning för räkenskapsåret 2022-01-01 - 2022-12-31.

Verksamheten

Allmänt om verksamheten

Företaget med säte i Täby, bedriver självt eller genom hel- och delägda bolag bygg-, måleri- och snickeriverksamhet och därmed förenlig verksamhet. Därjämte skall bolaget - självt eller genom hel- och delägda bolag - ha till föremål att bedriva uthyrning av personal och därmed förenlig verksamhet samt äga och förvalta fast och lös egendom.

Flerårsöversikt

	2022	2021	Belopp i kr 2020
Nettoomsättning	1 279 881	1 802 495	1 319 150
Resultat efter finansiella poster	-476 756	-527 783	315 859
Soliditet %	-62,9	-28,4	5

Förändringar i eget kapital

	Aktiekapital	Balanserat resultat	Årets resultat
Belopp vid årets ingång	50 000	12 503	-527 783
Balanseras i ny räkning		-527 783	527 783
Erhållna aktieägartillskott		527 783	
Årets resultat			-1 004 539
Belopp vid årets utgång	50 000	12 503	-1 004 539

Kommentar

Villkorlig återbetalningsskyldighet för aktieägartillskott uppgick till 527 783kr

Resultatdisposition

Till årsstämmans förfogande står följande medel:

	Belopp i kr
Balanserat resultat	12 503
Årets resultat	-1 004 539
Summa	-992 036

Styrelsen föreslår att medlen disponeras enligt följande:

Balanseras i ny räkning	-992 036
Summa	-992 036

2023080403980

Resultaträkning

<i>Belopp i kr</i>	<i>Not</i>	<i>2022-01-01 - 2022-12-31</i>	<i>2021-01-01 - 2021-12-31</i>
Rörelseintäkter, lagerförändringar m.m.			
Nettoomsättning		1 279 881	1 802 495
Övriga rörelseintäkter		358 438	743 021
Summa rörelseintäkter, lagerförändringar m.m.		1 638 319	2 545 516
Rörelsekostnader			
Råvaror och förnödenheter		-637 767	-736 027
Övriga externa kostnader		-452 211	-721 831
Personalkostnader	2	-1 026 053	-1 568 859
Summa rörelsekostnader		-2 116 031	-3 026 717
Rörelseresultat		-477 712	-481 201
Finansiella poster			
Övriga ränteintäkter och liknande resultatposter		1 444	0
Räntekostnader och liknande resultatposter		-488	-46 582
Summa finansiella poster		956	-46 582
Resultat efter finansiella poster		-476 756	-527 783
Resultat före skatt		-476 756	-527 783
Årets resultat		-476 756	-527 783

Balansräkning

<i>Belopp i kr</i>	<i>Not</i>	<i>2022-12-31</i>	<i>2021-12-31</i>
TILLGÅNGAR			
Anläggningstillgångar			
Materiella anläggningstillgångar			
Byggnader och mark	3	607 425	579 174
Maskiner och andra tekniska anläggningar	4	325 702	230 802
Inventarier, verktyg och installationer	5	65 259	65 675
Summa materiella anläggningstillgångar		998 386	875 651
Finansiella anläggningstillgångar			
Andelar i koncernföretag		0	0
Summa finansiella anläggningstillgångar		0	0
Summa anläggningstillgångar		998 386	875 651
Omsättningstillgångar			
Kortfristiga fordringar			
Kundfordringar		-57 318	142 444
Övriga fordringar		141 980	-30 328
Summa kortfristiga fordringar		84 662	112 116
Kassa och bank			
Kassa och bank		401 763	118 284
Summa kassa och bank		401 763	118 284
Summa omsättningstillgångar		486 425	230 400
SUMMA TILLGÅNGAR		1 484 811	1 106 051

2023080403982

Balansräkning

<i>Belopp i kr</i>	<i>Not</i>	<i>2022-12-31</i>	<i>2021-12-31</i>
EGET KAPITAL OCH SKULDER			
Eget kapital			
Bundet eget kapital			
Aktiekapital		50 000	50 000
Summa bundet eget kapital		50 000	50 000
Fritt eget kapital			
Balanserat resultat		12 503	392 930
Årets resultat		-1 004 539	-382 383
Summa fritt eget kapital		-992 036	10 547
Summa eget kapital		-942 036	60 547
Obeskattade reserver			
Periodiseringsfonder		5 834	0
Summa obeskattade reserver		5 834	0
Långfristiga skulder			
Övriga skulder		821 985	663 866
Summa långfristiga skulder		821 985	663 866
Kortfristiga skulder			
Skatteskulder		-44 233	0
Övriga skulder		1 570 513	381 639
Upplupna kostnader och förutbetalda intäkter		-238 110	-1
Summa kortfristiga skulder		1 288 170	381 638
SUMMA EGET KAPITAL OCH SKULDER		1 173 953	1 106 051

Noter

Belopp i kr om inget annat anges.

Not 1 Redovisningsprinciper

Årsredovisningen är upprättad i enlighet med årsredovisningslagen och Bokföringsnämndens allmänna råd (BFNAR 2016:10) om årsredovisning i mindre företag.

Not 2 Medelantalet anställda

Not 3 Byggnader och mark

	2022-12-31	2021-12-31
Ingående anskaffningsvärden	607 425	607 425
Utgående anskaffningsvärden	607 425	607 425
Redovisat värde	607 425	607 425

Not 4 Maskiner och andra tekniska anläggningar


	2022-12-31	2021-12-31
Ingående anskaffningsvärden	325 702	168 500
Förändringar av anskaffningsvärden		
Inköp		157 202
Utgående anskaffningsvärden	325 702	325 702
Redovisat värde	325 702	325 702


Not 5 Inventarier, verktyg och installationer

	2022-12-31	2021-12-31
Ingående anskaffningsvärden	65 259	54 112
Förändringar av anskaffningsvärden		
Inköp		11 147
Utgående anskaffningsvärden	65 259	65 259
Redovisat värde	65 259	65 259

Underskrifter

Täby


2023-04-30
Roozbeh Nader Golkar Datum
Styrelseledamot


2023-04-30
Sara Golkar Datum
Styrelsesuppleant

2023080403985