

Årsredovisning
och
Koncernredovisning
för
Ingårps Träförädling AB
559003-6256

Räkenskapsåret
2023-05-01 - 2024-04-30

Fastställelseintyg

Undertecknad verkställande direktör i Ingårps Träförädling AB intygar att resultaträkningen och balansräkningen i årsredovisningen för moderbolaget samt koncernresultaträkningen och koncernbalansräkningen har fastställts på årsstämman den 20 september 2024. Årsstämman beslutade att godkänna styrelsens förslag till resultatdisposition.

Jag intygar också att innehållet i årsredovisningen och revisionsberättelsen stämmer överens med originalen.

Ingårp den 20 september 2024


Nicklas Gerhardsson

Årsredovisning
och
Koncernredovisning
för
Ingårps Träförädling AB
559003-6256

Räkenskapsåret

2023-05-01 - 2024-04-30

Innehållsförteckning

Förvaltningsberättelse	1
Resultaträkning koncern	5
Balansräkning koncern	6
Koncernens förändringar i eget kapital	8
Kassaflödesanalys koncern	9
Resultaträkning	10
Balansräkning	11
Moderbolagets förändringar i eget kapital	13
Noter, gemensamma för moderbolag och koncern	14



Styrelsen och verkställande direktören för Ingårps Träförädling AB avger följande årsredovisning och koncernredovisning för räkenskapsåret 2023-05-01 - 2024-04-30.

Årsredovisningen är upprättad i svenska kronor, SEK. Om inte annat särskilt anges, redovisas alla belopp i tusentals kronor (Tkr). Uppgifter inom parentes avser föregående år.

Förvaltningsberättelse

Information om verksamheten

Bolaget är moderbolag i Ingårpskoncernen som bedriver såg- och träförädlingsrörelse.

Koncernstruktur

Bolaget är moderbolag i en koncern med det helägda dotterbolaget Ingårps Trävaror AB och till 91% ägda dotterbolaget TP-skogstjänst AB.

Koncernen bedriver genom dotterföretagen såg- och förädlingsverksamhet i södra Sverige.

Investeringar

Koncernen

Koncernens investeringar i aktiverade utgifter för maskiner och inventarier uppgick till 143.715 tkr (11.988 tkr) samt i byggnader och markanläggningar till 11.396 tkr (2.497 tkr).

Koncernens pågående investeringar i aktiverade utgifter för maskiner och inventarier uppgick till 46.221 tkr (64.207 tkr.)

Miljöpåverkan

Koncernen bedriver tillståndspliktig verksamhet enligt miljöbalken.

Tillståndet beviljades 2021 och gäller

- en produktion av högst 280 000 m³ sågade och vidareförädlade trävaror per år.
- vidareförädling av ytterligare högst 50 000 m³ inköpta trävaror per år.
- lagring och bevattning av maximal momentan mängd om 30 000 m³ timmer fast mått under bark (m³fub).
- förbränning av bibränslen via en eller flera bibränslepannor dimensionerade för en total tillförd effekt av högst 16 MW.
- en eller flera reservoljepannor dimensionerade för en total tillförd effekt av ca 3,5 MW.
- tillverkning av pellets och briketter av maximalt 18 000 ton träråvara per år.

Verksamheten bedrivs inom angivet tillstånd. Bolaget följer ett kontrollprogram avseende miljöpåverkande faktorer. Kontrollprogrammets uppbyggnad följer väsentligen Naturvårdsverkets Allmänna Råd 89:2 "Anläggningskontroll".

Förstagångsbesiktning enligt tillståndet utförd 2022-04-26.

Hållbarhetsrapport

Ingarps Trävaror AB har enligt 6 kap 11 § ÅRL upprättat en hållbarhetsrapport. Rapporten är ej inkluderad i förvaltningsberättelsen utan finns publicerad på företagets hemsida, www.ingarp.com.

Flerårsöversikt (Tkr)

Koncernen	2023/24	2022/23	2021/22	2020/21
Nettoomsättning	522 565	643 070	677 749	502 646
Resultat efter finansiella poster	-29 993	86 337	172 796	40 617
Balansomslutning	567 435	626 658	558 947	386 680
Antal anställda, st	82	83	82	80
Solditet %	76	73	69	64

Nyckeltalsdefinitioner framgår av not 1.

Väsentliga händelser under räkenskapsåret

Koncernen

Under verksamhetsåret har Ingarps Trävaror AB arbetat med ett omfattande projekt då man installerat och driftsatt en ny såglinje för stockdimensioner med en diameter över 18 cm. Rivning och demontering av den gamla såglinjen påbörjades under vecka 27 och under de följande tio veckorna installerades samtliga nya maskiner. Under vecka 46 kunde man sedan såga de första stockarna i den nya såglinjen och sedan har intrimning tagit vid. Från och med årsskiftet har bolaget sedan nått önskade produktionsvolymmer.

Projektet har varit av avgörande betydelse för verksamheten då den ersatt den tidigare såglinjen för sågning av normaltimmer.

Utöver såglinjen för normaltimmer finns också en såglinje för klenare dimensioner med en diameter mellan 10-18 cm. Klenlinjen påverkades av arbetet med den nya såglinjen men kunde åter tas i full drift under v38.

Projektet har krävt stora insatser av flera leverantörer och många medarbetare på Ingarp. Genom god samverkan har man nu en av världens modernaste bandsåglinjer i drift.

Under verksamhetsåret har Ingarps Trävaror också arbetat med ytterligare ett större projekt i form av en ny paketering- och emballeringslinje till ett av våra två justerverk. Maskiner har installerats under våren 2024 och planeras att driftsättas vecka 33 2024. Investeringen består av virkesvagn, transportbanor samt stegmatore och elevator fram till en trippelläggare med 30 utlägg per minut. Därefter kommer bandmaskin och en robot som placerar truckströ på det färdiga virkespaketet. Denna installation innebär en stor arbetsmiljöförbättring för våra medarbetare samtidigt som det skapar förutsättningar för en högre kapacitet i detta justerverk.

Under verksamhetsåret har det varit fortsatt konkurrens om timmer i vår region vilket fått till följd att timmerpriserna fortsatt öka till nya rekordnivåer. Priserna på sågad vara har inte ökat nämnvärt vilket tillsammans med höjda priser på råvaran skapat sämre förutsättningar för god lönsamhet. Positivt har varit att priserna på biprodukter, exempelvis bark, flis och spån har ökat.

Försäljningsvolymerna till husindustrin har minskat kraftigt under verksamhetsåret och har till viss del

kompenserats med ökad försäljning på exportsidan.

Koncernen har under verksamhetsåret fortsatt arbeta med en långsiktig strategi där målsättningar för lönsamhet, produktionsvolym och hållbarhet definierats. En långsiktig investeringsplan har också tagits fram.

Under verksamhetsåret har TP Skogstjänst gallrat mer än tidigare år, detta har passat bra in i verksamheten med tanke på stor efterfråga på massaved och bränsleved. Marginalen på dessa sortiment har varit god.

GROT (grenar och toppar) är ett sortiment som används till pannor på värmeverk, TP Skogstjänst är relativt stora på detta sortiment och har haft god marginal eftersom efterfrågan har varit hög.

TP Skogstjänst har under året jobbat intensivt med att tillgodose skogsägarens önskemål från plantering till slutavverkning, att hitta bra lösningar för skogsägaren har en hög prioritet.

Förväntad framtida utveckling samt väsentliga risker och osäkerhetsfaktorer

Koncernen

Koncernens övergripande målsättning är att med en flexibel och rationell produktionsutrustning öka volymen sågad vara och vidareförädlingsandelen för att ytterligare stärka vår position på marknaden.

Huvudsakliga prioriteringar under verksamhetsåret kommer att vara på optimering av den nya såglinjen och drifttagning av paketläggare till justerverk 2. Koncernen kommer också prioritera aktiviteter för att stärka organisationen för att möta en högre producerad volym samt stärka arbetet inom vårt arbete med hållbarhet.

Inom EU införs nu krav på en lagstadgad hållbarhetsrapport (CSRD-rapportering). Denna rapportering är omfattande och berör koncernen inom en snar framtid. En resurs har rekryterats för att specifikt arbeta med dessa frågor.

Husindustrin har under första halvåret 2024 haft en fortsatt låg efterfrågan. Prognosen är dock en början till återhämtning under hösten 2024. Vi fortsätter samtidigt att öka andelen volym på export. Vi gör kontinuerligt en riskbedömning av kunder inom husindustrin för att minska risken för kreditförluster.

Den ökade konkurrensen om timmer har de senaste åren fått till följd att timmerpriserna ökat kraftigt. Prognosen är att prisökningen på råvara fortsätter att öka under året och i kombination med att virkespriserna inte stiger i samma takt utgör detta den största risken för minskad lönsamhet. Priserna på biprodukter fortsätter dock att ligga på en historiskt hög nivå vilket kompenserar en del för de ökade råvarupriserna.

Koncernen eftersträvar bästa möjliga kreditvärdighet. Merparten av försäljningen kan ske med låg kreditrisk och historiskt sett har kreditförlusterna varit låga.

En annan osäkerhetsfaktor på lite längre sikt är skogspolitiska beslut som diskuteras i EU. Här följer vi den politiska utvecklingen noga.

Förslag till vinstdisposition

Styrelsen föreslår att till förfogande stående vinstmedel (kronor):

balanserad vinst	92 034 145
årets vinst	10 329 466
	102 363 611

disponeras så att	
i ny räkning överföres	102 363 611

Resultat och ställning

Koncernens och moderbolagets resultat och ställning i övrigt framgår av efterföljande resultat- och balansräkningar samt kassaflödesanalys med noter.

Koncernens
Resultaträkning
Tkr

Not 2023-05-01 2022-05-01
 -2024-04-30 -2023-04-30

Rörelsens intäkter mm

Nettoomsättning	2	522 565	643 070
Förändring av lager av produkter i arbete och färdiga varor		-5 855	-11 908
Övriga rörelseintäkter		5 281	3 373
Summa rörelsens intäkter		521 991	634 535

Rörelsens kostnader

Råvaror och förnödenheter		-362 367	-357 610
Övriga externa kostnader	3	-99 902	-106 503
Personalkostnader	4	-70 566	-68 246
Avskrivningar av materiella och immateriella anläggningstillgångar		-23 877	-18 664
Övriga rörelsekostnader		-244	0

Summa rörelsens kostnader		-556 955	-551 023
----------------------------------	--	-----------------	-----------------

Rörelseresultat		-34 964	83 512
------------------------	--	----------------	---------------

Resultat från finansiella poster

Övriga ränteintäkter och liknande resultatposter		5 215	3 221
Räntekostnader		-244	-396
		4 971	2 824

Resultat efter finansiella poster		-29 993	86 336
--	--	----------------	---------------

Resultat före skatt		-29 993	86 336
Skatt på årets resultat	5	4 125	-18 017

Årets resultat		-25 868	68 319
-----------------------	--	----------------	---------------

Hänförligt till moderföretagets ägare		-26 299	67 993
Hänförligt till innehav utan bestämmande inflytande		431	327

Koncernens
Balansräkning
Tkr

Not 2024-04-30 2023-04-30

TILLGÅNGAR

Anläggningstillgångar

Immateriella anläggningstillgångar

Goodwill	6	9 088	12 646
Aktiverade utgifter för programvaror	7	0	0
		9 088	12 646

Materiella anläggningstillgångar

Byggnader och mark	8	44 070	34 943
Maskiner och andra tekniska anläggningar	9	169 050	45 311
Inventarier, verktyg och installationer	10	20 609	19 214
Pågående nyanläggningar och förskott avseende materiella anläggningstillgångar	11	46 221	64 207
		279 950	163 675

Finansiella anläggningstillgångar

Andra långfristiga värdepappersinnehav	12	5	5
Kapitalförsäkringar		2 398	2 398
Uppskjuten skattefordran	13	1 647	1 564
		4 050	3 967

Summa anläggningstillgångar		293 088	180 288
------------------------------------	--	----------------	----------------

Omsättningstillgångar

Varulager m m

Råvaror och förnödenheter		37 172	19 435
Varor under tillverkning		38 017	41 667
Färdiga varor och handelsvaror		8 944	11 148
Förskott till leverantörer		6 227	14 053
		90 360	86 303

Kortfristiga fordringar

Kundfordringar		64 471	80 832
Övriga kortfristiga fordringar		19 175	29 293
Förutbetalda kostnader och upplupna intäkter		8 632	7 487
		92 278	117 613

Kassa och bank		91 709	242 455
		91 709	242 455

Summa omsättningstillgångar		274 347	446 371
------------------------------------	--	----------------	----------------

SUMMA TILLGÅNGAR		567 435	626 658
-------------------------	--	----------------	----------------

Koncernens
Balansräkning
Tkr

Not

2024-04-30

2023-04-30

EGET KAPITAL OCH SKULDER

Eget kapital

**Eget kapital hänförligt till moderföretagets
aktieägare**

Aktiekapital		50	50
Annat eget kapital inklusive årets resultat		427 764	454 062
Eget kapital hänförligt till moderföretagets aktieägare		427 814	454 112

Innehav utan bestämmande inflytande

Innehav utan bestämmande inflytande		1 132	747
Eget kapital hänförligt till minoritetsintresset		1 132	747

Summa eget kapital		428 946	454 859
---------------------------	--	----------------	----------------

Avsättningar

Uppskjuten skatteskuld		24 366	30 441
Avsättningar för pensioner		3 501	3 390
		27 867	33 831

Kortfristiga skulder

Checkräkningskredit		6 062	0
Reverslån	14	0	394
Leverantörsskulder		61 106	73 984
Aktuella skatteskulder		5 541	24 666
Övriga skulder		3 056	2 581
Upplupna kostnader och förutbetalda intäkter	15	34 857	36 343
		110 622	137 968

SUMMA EGET KAPITAL OCH SKULDER		567 435	626 658
---------------------------------------	--	----------------	----------------

Koncernens rapport över förändringar i eget kapital

Tkr

	Aktie- kapital	Fria reserver och årets resultat	Summa	Minoritets -intresse	Totalt eget kapital
Ingående eget kapital 2022-05-01	50	386 070	386 120	419	386 539
Årets resultat		67 992	67 992	327	68 320
Utgående eget kapital 2023-04-30	50	454 062	454 112	746	454 859
Utdelning Årets resultat		-26 299	-26 299	-45 431	-45 -25 868
Utgående eget kapital 2024-04-30	50	427 764	427 814	1 132	428 946

2024092704952

Koncernens
Kassaflödesanalys
Tkr

Not

2023-05-01
-2024-04-30

2022-05-01
-2023-04-30

Den löpande verksamheten

Resultat efter finansiella poster		-29 993	86 337
Justeringar för poster som inte ingår i kassaflödet m.m	21	23 788	18 260
Betald skatt		-21 158	-34 110

Kassaflöde från den löpande verksamheten före förändringar av rörelsekapital

-27 363 70 487

Kassaflöde från förändringar i rörelsekapital

Ökning/minskning varulager		-4 057	4 185
Ökning/minskning kundfordringar		16 361	-1 877
Ökning/minskning övriga kortfristiga fordringar		8 973	-3 337
Ökning/minskning leverantörsskulder		-12 878	5 642
Ökning/minskning övriga kortfristiga skulder		-1 011	500

Kassaflöde från den löpande verksamheten

-19 975 75 601

Investeringsverksamheten

Investeringar i immateriella anläggningstillgångar		0	-13 000
Investeringar i materiella anläggningstillgångar		-137 126	-58 913
Försäljning av materiella anläggningstillgångar		620	780

Kassaflöde från investeringsverksamheten

-136 506 -71 132

Finansieringsverksamheten

Förändring checkkredit		6 062	0
Amortering av skuld		-394	-15 334
Utbetald utdelning		-45	0
Förändring avsättningar		112	88

Kassaflöde från finansieringsverksamheten

5 735 -15 246

Årets kassaflöde

-150 746 -10 777

Likvida medel vid årets början

Likvida medel vid årets början 242 455 253 234

Likvida medel vid årets slut

91 709 242 456

Moderbolagets
Resultaträkning
Tkr

Not

2023-05-01
-2024-04-30

2022-05-01
-2023-04-30

		2023-05-01 -2024-04-30	2022-05-01 -2023-04-30
		0	0
Rörelseresultat		0	0
Resultat från finansiella poster			
Resultat från andelar i koncernföretag	16	8 381	0
Övriga ränteintäkter och liknande resultatposter		2 454	662
Räntekostnader och liknande resultatposter		-1	-395
		10 834	267
Resultat efter finansiella poster		10 834	267
Resultat före skatt		10 834	267
Skatt på årets resultat		-505	-48
Årets resultat		10 329	219

**Moderbolagets
Balansräkning**
Tkr

Not

2024-04-30

2023-04-30

TILLGÅNGAR

Anläggningstillgångar

Finansiella anläggningstillgångar

Andelar i koncernföretag	17	15 603	15 603
Fordringar hos koncernföretag		7 926	334
		23 529	15 937
Summa anläggningstillgångar		23 529	15 937

Omsättningstillgångar

Kortfristiga fordringar

Övriga fordringar		52	1
Förutbetalda kostnader och upplupna intäkter		852	582
		904	583

Kassa och bank

		78 594	76 006
Summa omsättningstillgångar		79 498	76 589

SUMMA TILLGÅNGAR

103 027 **92 526**

Ingårps Träförädling AB
Org.nr 559003-6256

12 (25)

Moderbolagets
Balansräkning
Tkr

Not

2024-04-30

2023-04-30

EGET KAPITAL OCH SKULDER

Eget kapital

23

Bundet eget kapital

Aktiekapital

50

50

50

50

Fritt eget kapital

Balanserad vinst eller förlust

92 034

91 815

Årets resultat

10 329

219

102 363

92 034

Summa eget kapital

102 413

92 084

Långfristiga skulder

Reverslån

14

0

394

Summa långfristiga skulder

0

394

Kortfristiga skulder

Skulder till koncernföretag

60

0

Aktuella skatteskulder

554

48

Summa kortfristiga skulder

614

48

SUMMA EGET KAPITAL OCH SKULDER

103 027

92 526

2024092704956

2024092704957

Moderbolagets rapport över förändringar i eget kapital

Tkr

	Aktie- kapital	Fritt eget kapital	Summa eget kapital
Ingående eget kapital 2022-05-01	50	91 815	91 865
Årets resultat		219	219
Summa totalresultat		219	219
Utgående eget kapital 2023-04-30	50	92 034	92 084
Årets resultat		10 329	10 329
Summa totalresultat		10 329	10 329
Utgående eget kapital 2024-04-30	50	102 363	102 413

Aktiekapitalet består av 50.000 aktier med ett kvotvärde om 1 kr.

Noter, gemensamma för moderbolag och koncern

Tkr

Not 1 Redovisnings- och värderingsprinciper

Allmänna upplysningar

Årsredovisningen och koncernredovisningen är upprättad i enlighet med årsredovisningslagen och BFNAR 2012:1 Årsredovisning och koncernredovisning (K3).

Koncernredovisning

Bolaget upprättar koncernredovisning. Uppgifter om koncernföretag finns i noten om finansiella anläggningstillgångar. Dotterföretagen inkluderas i koncernredovisningen från och med den dag då det bestämmande inflytandet överförs till koncernen. De exkluderas ur koncernredovisningen från och med den dag då det bestämmande inflytandet upphör.

Koncernens bokslut är upprättat enligt förvärvsmetoden. Förvärvstidpunkten är den tidpunkt då det bestämmande inflytandet erhålls. Identifierbara tillgångar och skulder värderas inledningsvis till verkliga värden vid förvärvstidpunkten. Minoritets andel av de förvärvade nettotillgångarna värderas till verkligt värde.

Mellanhavanden mellan koncernföretag elimineras i sin helhet.

Intäkter

Varor

Försäljning av varor redovisas när väsentliga risker och fördelar övergår från säljare till köpare i enlighet med försäljningsvillkoren. Försäljningen redovisas efter avdrag för moms och rabatter.

Inkomstskatter/Uppskjuten skatt

Aktuella skatter värderas utifrån de skattesatser och skatteregler som gäller på balansdagen. Uppskjutna skatter värderas utifrån de skattesatser och skatteregler som är beslutade före balansdagen. Uppskjuten skattefordran avseende underskottsavdrag eller andra framtida skattemässiga avdrag redovisas i den utsträckning det är sannolikt att avdraget kan avräknas mot överskott vid framtida beskattning. Fordringar och skulder nettoredovisas endast när det finns en legal rätt till kvittning. Aktuell skatt, liksom förändring i uppskjuten skatt, redovisas i resultaträkningen om inte skatten är hänförlig till en händelse eller transaktion som redovisas direkt i eget kapital. Skatteeffekter av poster som redovisas direkt mot eget kapital, redovisas mot eget kapital.

Materiella och immateriella anläggningstillgångar

Materiella och immateriella anläggningstillgångar redovisas till anskaffningsvärde minskat med avskrivningar. I anskaffningsvärdet ingår utgifter som direkt kan hänföras till förvärvet av tillgången. När en komponent i en anläggningstillgång byts ut, uttrangeras eventuell kvarvarande del av den gamla komponenten och den nya komponentens anskaffningsvärde aktiveras.

Tillkommande utgifter som avser tillgångar som inte delas upp i komponenter läggs till anskaffningsvärdet om de beräknas ge företaget framtida ekonomiska fördelar, till den del tillgångens prestanda ökar i förhållande till tillgångens värde vid anskaffningstidpunkten.

Utgifter för löpande reparation och underhåll redovisas som kostnader. Realisationsvinst respektive realisationsförlust vid avyttring av en anläggningstillgång redovisas som Övrig rörelseintäkt respektive Övrig rörelsekostnad.

Materiella och immateriella anläggningstillgångar skrivs av systematiskt över tillgångens bedömda nyttjandeperiod. När tillgångarnas avskrivningsbara belopp fastställs, beaktas i förekommande fall tillgångens restvärde. Bolagets mark har obegränsad nyttjandeperiod och skrivs inte av. Linjär avskrivningsmetod används för övriga typer av materiella tillgångar.

Följande avskrivningstider tillämpas:

	%
Aktiverade utgifter för programvaror	20
Hysesfastigheter samt personal- och kontorsbyggnader	2
Industribyggnader	4
Markanläggningar	3,75-5
Maskiner och andra tekniska anläggningar	5-25
Inventarier, verktyg och installationer	5-15
Tälthall	10
Goodwill (Koncern och inkråmsgoodwill)	20

Nedskrivningar av icke-finansiella tillgångar

När det finns en indikation på att en tillgångs värde minskat, görs en prövning av nedskrivningsbehov. Har tillgången ett återvinningsvärde som är lägre än det redovisade värdet, skrivs den ner till återvinningsvärdet. Vid bedömning av nedskrivningsbehov grupperas tillgångarna på de lägsta nivåer där det finns separata identifierbara kassaflöden (kassagenererande enheter). För tillgångar, andra än goodwill, som tidigare skrivits ner görs per varje balansdag en prövning av om återföring bör göras.

Finansiella instrument

Finansiella instrument som redovisas i balansräkningen inkluderar värdepapper, kundfordringar och övriga fordringar, leverantörsskulder, och låneskulder. Dessa redovisas i balansräkningen när bolaget blir part i instrumentets avtalsmässiga villkor och tas bort från balansräkningen när rätten att erhålla kassaflöden från instrumentet har löpt ut eller överförts eller när förpliktelser har reglerats eller på annat sätt upphört.

Kundfordringar och övriga fordringar

Fordringar redovisas som omsättningstillgångar med undantag för poster med förfallodag mer än 12 månader efter balansdagen, vilka klassificeras som anläggningstillgångar. Fordringar tas upp till det belopp som förväntas bli inbetalt efter avdrag för individuellt bedömda osäkra fordringar.

Andra långfristiga värdepappersinnehav

Posten består huvudsakligen av aktier. Innehaven innehas på lång sikt. Tillgångar ingående i posten redovisas inledningsvis till anskaffningsvärde. I efterföljande redovisning redovisas aktierna till anskaffningsvärde med bedömning av om nedskrivningsbehov föreligger.

Låneskulder och leverantörsskulder

Låneskulder och leverantörsskulder redovisas initialt till anskaffningsvärde efter avdrag för transaktionskostnader. Skiljer sig det redovisade beloppet från det belopp som ska återbetalas vid förfallotidpunkten periodiseras mellanskillnaden som räntekostnad över lånets löptid med hjälp av instrumentets effektivränta. Härigenom överensstämmer vid förfallotidpunkten det redovisade beloppet och det belopp som ska återbetalas.

Leasingavtal

Leasingavtal som innebär att de ekonomiska riskerna och fördelarna med att äga en tillgång i allt väsentligt överförs från leasegivaren till ett företag i Ingarpskoncernen klassificeras i koncernredovisningen som finansiella leasingavtal. Finansiella leasingavtal medför att rättigheter och skyldigheter redovisas som tillgång respektive skuld i balansräkningen. Tillgången och skulden värderas initialt till det lägsta av tillgångens verkliga värde och nuvärdet av minimileaseavgifterna. Utgifter som direkt kan hänföras till leasingavtalet läggs till tillgångens värde. Leasingavgifterna fördelas på ränta och amortering enligt effektivräntemetoden. Variabla avgifter redovisas som kostnad i den period de uppkommer. Den leasade tillgången skrivs av linjärt över den bedömda nyttjandeperioden.

Leasingavtal där de ekonomiska fördelar och risker som är hänförliga till leasingobjektet i allt väsentligt kvarstår hos leasegivaren, klassificeras som operationell leasing. Betalningar, inklusive en första förhöjd hyra, enligt dessa avtal redovisas som kostnad linjärt över leasingperioden.

Varulager

Varulagret har värderats till det lägsta av dess anskaffningsvärde och dess nettoförsäljningsvärde på balansdagen. Med nettoförsäljningsvärde avses varornas beräknade försäljningspris minskat med försäljningskostnader. Den valda värderingsmetoden innebär att inkurans i varulagret har beaktats.

Kapitalförsäkringar/Övriga avsättningar

Bolaget redovisar en finansiell tillgång respektive en övrig avsättning när det finns en legal förpliktelse.

Ersättningar till anställda

Kortfristiga ersättningar: Kortfristiga ersättningar utgörs av lön, sociala avgifter, betald semester, betald sjukfrånvaro, sjukvård och bonus. Kortfristiga ersättningar redovisas som en kostnad och en skuld då det finns en legal eller informell förpliktelse att betala ut en ersättning.

Ersättningar efter avslutad anställning: I bolaget förekommer såväl avgiftsbestämda som förmånsbestämda pensionsplaner.

I avgiftsbestämda planer betalar företaget fastställda avgifter till ett annat företag och har inte någon legal eller informell förpliktelse att betala något ytterligare även om det andra företaget inte kan uppfylla sitt åtagande. Bolagets resultat belastas för kostnader i takt med att de anställdas pensionsberättigade tjänster utförts.

Vid förmånsbestämda planer står företaget i allt väsentligt riskerna för att ersättningarna kommer att kosta mer än förväntat och att avkastningen på relaterade tillgångar kommer att avvika från förväntningarna. Bolaget redovisar förmånsbestämda pensionsplaner i enlighet med K3:s förenklingsregler. Bolaget har förmånsbestämda planer som innebär att pensionspremier betalas och dessa planer redovisas som avgiftsbestämda planer.

De pensionsförpliktelser vars värde är beroende av värdet på en kapitalförsäkring, redovisas till kapitalförsäkringens redovisade värde.

Utländska valutor

Tillgångar och skulder i utländsk valuta värderas enligt balansdagens kurs.

Kassaflödesanalys

Kassaflödesanalysen upprättas enligt indirekt metod. Det redovisade kassaflödet omfattar endast transaktioner som medfört in- eller utbetalningar.

Moderföretagets redovisnings- och värderingsprinciper

Samma redovisningsprinciper tillämpas i moderbolaget som i koncernen, förutom i de fall som anges nedan.

Aktier och andelar i dotterföretag

Aktier och andelar i dotterföretag redovisas till anskaffningsvärde efter avdrag för eventuella nedskrivningar. I anskaffningsvärdet ingår köpeskillingen som erlagts för aktierna samt förvärvskostnader. Eventuella kapitaltillskott läggs till anskaffningsvärdet när de lämnas. Utdelning från dotterföretag redovisas som intäkt.

Bokslutsdispositioner i moderbolaget

Förändringar av obeskattade reserver redovisas som bokslutsdispositioner i resultaträkningen. Koncernbidrag redovisas som bokslutsdispositioner.

Obeskattade reserver i moderbolaget

Obeskattade reserver redovisas med bruttobelopp i balansräkningen, inklusive den uppskjutna skatteskuld som är hänförlig till reserverna.

Uppskattningar och bedömningar

Koncernen gör uppskattningar om framtiden. De uppskattningar för redovisningsändamål som blir följden av dessa kommer, definitionsmässigt, sällan att motsvara det verkliga resultatet. Det finns inga uppskattningar eller antaganden som innebär en betydande risk för väsentliga justeringar i redovisade värden för tillgångar och skulder under nästkommande år.

Not 2 Nettoomsättningens fördelning Koncernen

	2023-05-01 -2024-04-30	2022-05-01 -2023-04-30
Nettoomsättningen fördelar sig på geografiska marknader enligt följande:		
Sverige	348 013	424 008
Europa exkl Sverige	136 810	169 603
Övriga marknader	37 742	49 459
	522 565	643 070

Not 3 Arvode till revisorer Koncernen

Med revisionsuppdrag avses granskning av årsredovisningen och bokföringen samt styrelsens och verkställande direktörens förvaltning, övriga arbetsuppgifter som det ankommer på bolagets revisor att utföra samt rådgivning eller annat biträde som föranleds av iakttagelser vid sådan granskning eller genomförandet av sådana övriga arbetsuppgifter.

	2023-05-01 -2024-04-30	2022-05-01 -2023-04-30
PwC		
Revisionsuppdrag	391	330
Revisionsverksamhet utöver revisionsuppdraget	109	120
Skatterådgivning	50	80
	550	530

2024092704963

**Not 4 Anställda och personalkostnader
Koncernen**

	2023-05-01 -2024-04-30	2022-05-01 -2023-04-30
Medelantalet anställda		
Kvinnor	11	12
Män	71	71
	82	83
Löner och andra ersättningar		
Styrelse och verkställande direktör	1 939	1 385
Övriga anställda	45 786	45 577
	47 725	46 962
Sociala kostnader		
Pensionskostnader för styrelse och verkställande direktör	528	432
Pensionskostnader för övriga anställda	3 961	3 700
Övriga sociala avgifter enligt lag och avtal	15 247	14 652
	19 736	18 784
Totala löner, ersättningar, sociala kostnader och pensionskostnader	67 461	65 746
Könsfördelning bland ledande befattningshavare		
Andel män i styrelsen	100 %	100 %
Andel män bland övriga ledande befattningshavare	100 %	100 %

2024092704964

**Not 5 Skatt på årets resultat
Koncernen**

	2023-05-01 -2024-04-30	2022-05-01 -2023-04-30
Skatt på årets resultat		
Aktuell skatt	-2 022	-14 677
Uppskjuten skatt	6 157	-3 338
Skatt hänförlig till tidigare år	-10	-2
Totalt redovisad skatt	4 125	-18 017

Avstämning av effektiv skatt

	2023-05-01 -2024-04-30		2022-05-01 -2023-04-30	
	Procent	Belopp	Procent	Belopp
Redovisat resultat före skatt		-29 993		86 337
Skatt enligt gällande skattesats	20,60	6 179	20,60	-17 786
Skatteeffekt av ej avdragsgilla kostnader		-1 176		-205
Skatteeffekt av ej skattepliktiga intäkter		14		21
Skatteeffekt av schablonränta på periodiseringsfond		-568		-355
Skatt hänförlig till tidigare år		-10		-2
Skatteeffekt av återföring periodiseringsfond		-315		-73
Skattereduktion inventarier				375
Utnyttjat underskottsavdrag				7
Redovisad effektiv skatt	13,75	4 125	20,87	-18 018

**Not 6 Goodwill
Koncernen**

	2024-04-30	2023-04-30
Ingående anskaffningsvärden	17 787	4 787
Inköp		13 000
Utgående ackumulerade anskaffningsvärden	17 787	17 787
Ingående avskrivningar	-5 141	-2 234
Årets avskrivningar	-3 557	-2 907
Utgående ackumulerade avskrivningar	-8 699	-5 141
Utgående redovisat värde	9 088	12 646

**Not 7 Aktiverade utgifter för programvaror
Koncernen**

	2024-04-30	2023-04-30
Ingående anskaffningsvärden	178	178
Utgående ackumulerade anskaffningsvärden	178	178
Ingående avskrivningar	-178	-178
Utgående ackumulerade avskrivningar	-178	-178
Utgående redovisat värde	0	0

**Not 8 Byggnader och mark
Koncernen**

	2024-04-30	2023-04-30
Ingående anskaffningsvärden	65 688	63 191
Inköp	11 396	2 497
Utgående ackumulerade anskaffningsvärden	77 084	65 688
Ingående avskrivningar	-30 745	-28 650
Årets avskrivningar	-2 269	-2 095
Utgående ackumulerade avskrivningar	-33 014	-30 745
Utgående redovisat värde	44 070	34 943

**Not 9 Maskiner och andra tekniska anläggningar
Koncernen**

	2024-04-30	2023-04-30
Ingående anskaffningsvärden	248 815	247 881
Inköp/omfördelning	135 452	934
Försäljningar/utrangeringar	-6 876	
Utgående ackumulerade anskaffningsvärden	377 392	248 815
Ingående avskrivningar	-203 504	-193 347
Försäljningar/utrangeringar	6 865	
Årets avskrivningar	-11 703	-10 157
Utgående ackumulerade avskrivningar	-208 342	-203 504
Utgående redovisat värde	169 050	45 311

**Not 10 Inventarier, verktyg och installationer
Koncernen**

	2024-04-30	2023-04-30
Ingående anskaffningsvärden	54 269	46 741
Inköp	8 263	11 054
Försäljningar/utrangeringar	-6 010	-3 525
Utgående ackumulerade anskaffningsvärden	56 522	54 269
Ingående avskrivningar	-35 055	-34 701
Försäljningar/utrangeringar	5 490	3 150
Årets avskrivningar	-6 348	-3 504
Utgående ackumulerade avskrivningar	-35 913	-35 055
Utgående redovisat värde	20 609	19 215

**Not 11 Pågående nyanläggningar och förskott avseende materiella anläggningstillgångar
Koncernen**

	2024-04-30	2023-04-30
Ingående nedlagda kostnader	64 207	19 780
Under året nedlagda kostnader	33 516	44 427
Omklassificeringar	-51 502	
Utgående ackumulerade anskaffningsvärden	46 221	64 207
Utgående redovisat värde	46 221	64 207

**Not 12 Andra långfristiga värdepappersinnehav
Koncernen**

	2024-04-30	2023-04-30
Ingående anskaffningsvärden	5	5
Utgående ackumulerade anskaffningsvärden	5	5
Utgående redovisat värde	5	5

**Not 13 Uppskjuten skattefordran
Koncernen**

Uppskjuten skattefordran avser skillnad mellan bokförda och skattemässiga värden på avsättningar, kundfordringar och markanläggning.

**Not 14 Upplåning
Koncernen**

Förfallotider

Den del av långfristiga skulder som förfaller till betalning senare än fem år efter balansdagen.

	2024-04-30	2023-04-30
Övriga skulder	0	0
	<u>0</u>	<u>0</u>

Moderbolaget

Förfallotider

Del av långfristiga skulder som förfaller till betalning senare än fem år efter balansdagen.

	2024-04-30	2023-04-30
Övriga skulder	0	0
	<u>0</u>	<u>0</u>

**Not 15 Upplupna kostnader och förutbetalda intäkter
Koncernen**

	2024-04-30	2023-04-30
Upplupna löne- och semesterlönekostnader	11 892	12 561
Upplupna sociala avgifter	4 936	5 087
Övriga poster	18 029	18 695
	<u>34 857</u>	<u>36 343</u>

Not 16 Resultat från andelar i koncernföretag

Koncernen

Moderbolaget

	2023-05-01 -2024-04-30	2022-05-01 -2023-04-30
Utdelningar	8 381	0
	<u>8 381</u>	<u>0</u>

Not 17 Andelar i koncernföretag

Koncernen

Dotterbolag	Org nr	Säte	Kapitalandel %	Bokfört värde
Ingårps Trävaror AB	556077-4605	Eksjö	100	10 605
TP Skogstjänst AB	559202-6628	Eksjö	91	4 998

Moderbolaget

	2024-04-30	2023-04-30
--	------------	------------

Ingående anskaffningsvärden	15 603	15 583
Omklassificeringar		20
Utgående ackumulerade anskaffningsvärden	15 603	15 603
Utgående redovisat värde	15 603	15 603

**Not 18 Checkräkningskredit
Koncernen**

	2024-04-30	2023-04-30
Beviljat belopp på checkräkningskredit uppgår till	25 000	0
Utnyttjad kredit uppgår till	6 062	0

**Not 19 Eventualförpliktelser
Moderbolaget**

	2024-04-30	2023-04-30
Eventualförpliktelser	6 062	0
	6 062	0

**Not 20 Ställda säkerheter
Koncernen**

	2024-04-30	2023-04-30
Företagsinteckning	12 900	0
Kapitalförsäkringar	2 398	2 398
Fastighetsinteckningar	14 520	
	29 818	2 398

**Not 21 Justeringar för poster som inte ingår i kassaflödet, mm
Koncernen**

	2024-04-30	2023-04-30
Avskrivningar	23 877	18 664
Realisationsresultat	-89	-404
	23 788	18 260



**Not 22 Väsentliga händelser efter räkenskapsårets slut
Koncernen**

Under hösten 2024 beslutades att Ingarps Träförädling skulle köpa återstående 9% av aktierna i TP Skogstjänst. Ingarps Träförädling har då förvärvat 100% av aktierna i bolaget.

**Not 23 Disposition av vinst eller förlust
Moderbolaget**


2024-04-30

Förslag till vinstdisposition

Styrelsen föreslår att till förfogande stående vinstmedel
(kronor):


balanserad vinst	92 034 145
årets vinst	10 329 466
	<hr/>
	102 363 611
disponeras så att i ny räkning överföres	102 363 611


Ingarp den 19 september 2024


Nicklas Gerhardsson
Verkställande direktör

Vår revisionsberättelse har lämnats den 20 september 2024

Öhrlings PricewaterhouseCoopers AB


Kristoffer Johansson
Auktoriserad revisor

VIDNERAD


Revisionsberättelse

Till bolagsstämman i Ingarps Träförädling AB, org.nr 559003-6256

Rapport om årsredovisningen och koncernredovisningen

Uttalanden

Vi har utfört en revision av årsredovisningen och koncernredovisningen för Ingarps Träförädling AB för räkenskapsåret 1 maj 2023 till 30 april 2024.

Enligt vår uppfattning har årsredovisningen och koncernredovisningen upprättats i enlighet med årsredovisningslagen och ger en i alla väsentliga avseenden rättvisande bild av moderbolagets och koncernens finansiella ställning per den 30 april 2024 och av dessas finansiella resultat och koncernens kassaflöde för året enligt årsredovisningslagen. Förvaltningsberättelsen är förenlig med årsredovisningens och koncernredovisningens övriga delar.

Vi tillstyrker därför att bolagsstämman fastställer resultaträkningen och balansräkningen för moderbolaget och koncernen.

Grund för uttalanden

Vi har utfört revisionen enligt International Standards on Auditing (ISA) och god revisions sed i Sverige. Vårt ansvar enligt dessa standarder beskrivs närmare i avsnittet Revisorns ansvar. Vi är oberoende i förhållande till moderbolaget och koncernen enligt god revisors sed i Sverige och har i övrigt fullgjort vårt yrkesetiska ansvar enligt dessa krav.

Vi anser att de revisionsbevis vi har inhämtat är tillräckliga och ändamålsenliga som grund för våra uttalanden.

Styrelsens och verkställande direktörens ansvar

Det är styrelsen och verkställande direktören som har ansvaret för att årsredovisningen och koncernredovisningen upprättas och att de ger en rättvisande bild enligt årsredovisningslagen. Styrelsen och verkställande direktören ansvarar även för den interna kontroll som de bedömer är nödvändig för att upprätta en årsredovisning och koncernredovisning som inte innehåller några väsentliga felaktigheter, vare sig dessa beror på oegentligheter eller misstag.

Vid upprättandet av årsredovisningen och koncernredovisningen ansvarar styrelsen och verkställande direktören för bedömningen av bolagets och koncernens förmåga att fortsätta verksamheten. De upplyser, när så är tillämpligt, om förhållanden som kan påverka förmågan att fortsätta verksamheten och att använda antagandet om fortsatt drift. Antagandet om fortsatt drift tillämpas dock inte om styrelsen och verkställande direktören avser att likvidera bolaget, upphöra med verksamheten eller inte har något realistiskt alternativ till att göra något av detta.

Revisorns ansvar

Våra mål är att uppnå en rimlig grad av säkerhet om huruvida årsredovisningen och koncernredovisningen som helhet inte innehåller några väsentliga felaktigheter, vare sig dessa beror på oegentligheter eller misstag, och att lämna en revisionsberättelse som innehåller våra uttalanden. Rimlig säkerhet är en hög grad av säkerhet, men är ingen garanti för att en revision som utförs enligt ISA och god revisions sed i Sverige alltid kommer att upptäcka en väsentlig felaktighet om en sådan finns. Felaktigheter kan uppstå på grund av oegentligheter eller misstag och anses vara väsentliga om de enskilt eller tillsammans rimligen kan förväntas påverka de ekonomiska beslut som användare fattar med grund i årsredovisningen och koncernredovisningen.

En ytterligare beskrivning av vårt ansvar för revisionen av årsredovisningen och koncernredovisningen finns på Revisorsinspektionens webbplats: www.revisorsinspektionen.se/revisornsansvar. Denna beskrivning är en del av revisionsberättelsen.

Rapport om andra krav enligt lagar och andra författningar

Uttalanden

Utöver vår revision av årsredovisningen och koncernredovisningen har vi även utfört en revision av styrelsens och verkställande direktörens förvaltning för Ingarps Träförädling AB för räkenskapsåret 1 maj 2023 till 30 april 2024 samt av förslaget till dispositioner beträffande bolagets vinst eller förlust.

Vi tillstyrker att bolagsstämman disponerar vinsten enligt förslaget i förvaltningsberättelsen och beviljar styrelsens ledamot och verkställande direktören ansvarsfrihet för räkenskapsåret.

Grund för uttalanden

Vi har utfört revisionen enligt god revisionssed i Sverige. Vårt ansvar enligt denna beskrivs närmare i avsnittet Revisorns ansvar. Vi är oberoende i förhållande till moderbolaget och koncernen enligt god revisorssed i Sverige och har i övrigt fullgjort vårt yrkesetiska ansvar enligt dessa krav.

Vi anser att de revisionsbevis vi har inhämtat är tillräckliga och ändamålsenliga som grund för våra uttalanden.

Styrelsens och verkställande direktörens ansvar

Det är styrelsen som har ansvaret för förslaget till dispositioner beträffande bolagets vinst eller förlust. Vid förslag till utdelning innefattar detta bland annat en bedömning av om utdelningen är försvarlig med hänsyn till de krav som bolagets och koncernens verksamhetsart, omfattning och risker ställer på storleken av moderbolagets och koncernens egna kapital, konsolideringsbehov, likviditet och ställning i övrigt.

Styrelsen ansvarar för bolagets organisation och förvaltningen av bolagets angelägenheter. Detta innefattar bland annat att fortlöpande bedöma bolagets och koncernens ekonomiska situation, och att tillse att bolagets organisation är utformad så att bokföringen, medelsförvaltningen och bolagets ekonomiska angelägenheter i övrigt kontrolleras på ett betryggande sätt. Den verkställande direktören ska sköta den löpande förvaltningen enligt styrelsens riktlinjer och anvisningar och bland annat vidta de åtgärder som är nödvändiga för att bolagets bokföring ska fullgöras i överensstämmelse med lag och för att medelsförvaltningen ska skötas på ett betryggande sätt.

Revisorns ansvar

Vårt mål beträffande revisionen av förvaltningen, och därmed vårt uttalande om ansvarsfrihet, är att inhämta revisionsbevis för att med en rimlig grad av säkerhet kunna bedöma om någon styrelseledamot eller verkställande direktören i något väsentligt avseende:

- företagit någon åtgärd eller gjort sig skyldig till någon försummelse som kan föranleda ersättningsskyldighet mot bolaget, eller
- på något annat sätt handlat i strid med aktiebolagslagen, årsredovisningslagen eller bolagsordningen.

Vårt mål beträffande revisionen av förslaget till dispositioner av bolagets vinst eller förlust, och därmed vårt uttalande om detta, är att med rimlig grad av säkerhet bedöma om förslaget är förenligt med aktiebolagslagen.

Rimlig säkerhet är en hög grad av säkerhet, men ingen garanti för att en revision som utförs enligt god revisionssed i Sverige alltid kommer att upptäcka åtgärder eller försummelser som kan föranleda ersättningsskyldighet mot bolaget, eller att ett förslag till dispositioner av bolagets vinst eller förlust inte är förenligt med aktiebolagslagen.


En ytterligare beskrivning av vårt ansvar för revisionen av förvaltningen finns på Revisorsinspektionens webbplats: www.revisorsinspektionen.se/revisornsansvar. Denna beskrivning är en del av revisionsberättelsen.

Jönköping den 20 september 2024

Öhrlings PricewaterhouseCoopers AB



Kristoffer Johansson
Auktoriserad revisor



VIDMAR