

# ÅRSREDOVISNING

och

# KONCERNREDOVISNING

för

## B. Jönsson Holding i Strängnäs AB

Org.nr. 559185-5522

Styrelsen får härmed avlämna årsredovisning och koncernredovisning för räkenskapsåret 2022-01-01 - 2022-12-31

| Innehåll                 | Sida |
|--------------------------|------|
| - förvaltningsberättelse | 2    |
| - resultaträkning        | 5    |
| - balansräkning          | 6    |
| - kassaflödesanalys      | 8    |
| - noter                  | 9    |
| - underskrifter          | 18   |

Undertecknad styrelseledamot i B. Jönsson Holding i Strängnäs AB intygar härmed, dels att denna kopia av årsredovisningen överensstämmer med originalet, dels att resultat- och balansräkning fastställts på årsstämma den 23 mars 2023. Stämman beslöt tillika godkänna styrelsens förslag till vinstdisposition.

Strängnäs 2023-03-23



Niklås Jönsson

**ÅRSREDOVISNING**  
och  
**KONCERNREDOVISNING**  
för  
**B. Jönsson Holding i Strängnäs AB**  
Org.nr. 559185-5522

Styrelsen får härmed avlämna årsredovisning och koncernredovisning för räkenskapsåret 2022-01-01 - 2022-12-31

| Innehåll                 | Sida |
|--------------------------|------|
| - förvaltningsberättelse | 2    |
| - resultaträkning        | 5    |
| - balansräkning          | 6    |
| - kassaflödesanalys      | 8    |
| - noter                  | 9    |
| - underskrifter          | 18   |



## B. Jönsson Holding i Strängnäs AB

Org.nr. 559185-5522

### FÖRVALTNINGSBERÄTTELSE

Årsredovisningen är upprättad i svenska kronor, SEK.

#### Verksamheten

Bolaget är moderbolag i en koncern i Strängnäs. Bolagets verksamhet består främst av att äga och förvalta koncernbolagen.

Bolaget arbetar aktivt med företagningsledningfrågor för koncernbolagen.

Företagets säte är Strängnäs.

#### Flerårsjämförelse\*, koncernen

|                               | 2022        | 2021        | 2020        | 2018/2019   |
|-------------------------------|-------------|-------------|-------------|-------------|
| Nettoomsättning               | 276 557 872 | 205 638 763 | 158 657 469 | 198 889 459 |
| Res. efter finansiella poster | 29 736 522  | 13 238 017  | 6 932 210   | 1 454 453   |
| Balansomslutning              | 121 050 777 | 110 672 977 | 44 368 163  | 62 219 208  |
| Soliditet (%)                 | 38,27       | 20,51       | 27,75       | 2,03        |

\*Definitioner av nyckeltal, se noter

#### Flerårsjämförelse\*, moderbolaget

|                               | 2022       | 2021       | 2020       | 2018/2019  |
|-------------------------------|------------|------------|------------|------------|
| Nettoomsättning               | 600 000    | 600 000    | 600 000    | 0          |
| Res. efter finansiella poster | 41 610 026 | 4 104 163  | 113 386    | -204 425   |
| Balansomslutning              | 90 066 410 | 27 487 334 | 22 236 486 | 15 845 529 |
| Soliditet (%)                 | 57,43      | 36,86      | 25,44      | Negativ    |

\*Definitioner av nyckeltal, se noter

#### Ägarförhållanden

Företaget ägs till 40% av Hans Jönsson, till 30% av Ann-Christin Edling Jönson och till 30% av Niklas Jönsson.

#### Väsentliga händelser under räkenskapsåret

Bolaget förvärvade aktierna i Maskin & Bygg i Strängnäs AB under räkenskapsåret 2022.

Under året har moderbolaget även förvärvat det tidigare dotterdotterbolaget BJ Entreprenad AB från dotterbolaget BJ Svets & Anläggning AB.

#### Framtida utveckling

Vi ser goda förutsättningar för fortsatt tillväxt då året avslutats med hög aktivitet inom samtliga verksamhetsområden. Att hantera utmaningar främst avseende tillgång till insatsvaror samt volatila priser på dessa prioriteras för att hålla utställda löften och därmed bibehålla och attrahera nya nöjda kunder.

Utöver volatilitet i priser så bedömer vi även att en stigande inflation är sannolik och därmed risker för att kunna hantera denna utveckling mot kund. Verksamheten som bedrivs i bolaget bedöms i övrigt inte medföra några risker utöver vad som förekommer eller antas förkomma i branscherna som vi verkar i.

#### Användning av finansiella instrument

##### Finansiell riskhantering

De finansiella riskerna kan primärt delas upp i följande kategorier: marknadsrisk (inkl valutarisk, ränterisk och prISRISK), kreditrisk och likviditetsrisk.

##### Valutarisk

Koncernens försäljning sker i såväl lokal valuta som i utländsk valuta och då främst i Euro. Inköpen sker förtetträdesvis i lokal valuta. När så anses lämpligt sker kurssäkring av framtida valutaflöden. Målet är att försöka neutralisera valutaeffekterna vid transaktioner i olika valutor.

##### Ränterisk

Koncernens ränterisk är främst kopplad till räntebärande skulder, vilka per balansdagen uppgick till 11.539.750 SEK.

Koncernens räntebärande skulder löper samtliga med rörlig ränta.

## B. Jönsson Holding i Strängnäs AB

Org.nr. 559185-5522

### Kreditrisk

Koncernen eftersträvar bästa möjliga kreditvärdighet på koncernens motparter. Merparten av koncernens försäljning sker med låg kreditrisk. Historiskt sett har kreditförlusterna varit låga.

### Likviditetsrisk

Koncernen arbetar kontinuerligt med sin likviditet och har checkkrediter för att balansera likviditetsrisken.

### Förändringar i eget kapital, koncern

|                                     | Aktiekapital | Övrigt tillskjutet kapital | Annat eget kapital inkl årets resultat | Innehav utan bestämmande inflytande | Summa eget kapital |
|-------------------------------------|--------------|----------------------------|--|-------------------------------------|--------------------|
| Belopp vid årets ingång             | 50 000       | 7 453 156                  | 15 205 174                             | 0                                   | 22 708 330         |
| Nyemission                          | 0            | 64 000                     | 0                                      | 0                                   | 64 000             |
| Omföring mellan poster eget kapital | 0            | -2 504 976                 | 2 439 822                              | 65 155                              | 1                  |
| Årets vinst                         |              |                            | 23 425 563                             | 137 505                             | 23 563 068         |
| Belopp vid årets utgång             | 50 000       | 5 012 180                  | 41 070 559                             | 202 660                             | 46 335 399         |

### Förändringar i eget kapital, moderbolaget

|   | Aktiekapital | Övrigt fritt eget kapital | Årets resultat | Summa fritt eget kapital |
|---|--------------|---------------------------|----------------|--------------------------|
| Belopp vid årets ingång                 | 50 000       | 5 608 961                 | 4 474 085      | 10 083 046               |
| Resultatdisp. enl. beslut av årsstämma: |              | 4 474 085                 | -4 474 085     | 0                        |
| Årets vinst                             |              |                           | 41 592 510     | 41 592 510               |
| Belopp vid årets utgång                 | 50 000       | 10 083 046                | 41 592 510     | 51 675 556               |

Antal aktier uppgår till 1.000 st och kvotvärdet är 50,00 kr.

### Resultatdisposition

Förslag till disposition av bolagets vinst

|  |                   |
|--|-------------------|
| Till årsstämmans förfogande står balanserad vinst                      | 10 083 046        |
| årets vinst  | 41 592 510        |
|  | <u>51 675 556</u> |
| Styrelsen föreslår att till aktieägarna utdelas i ny räkning överföres | 10 000 000        |
|  | <u>41 675 556</u> |
|  | 51 675 556        |

### Förslag till beslut om vinstutdelning

Styrelsen föreslår att utdelning lämnas med 10 000 000,00 kr. vilket motsvarar 10 000,00 kr. per aktie.

Styrelsen föreslår att utbetalning av utdelningen skall ske i omedelbar anslutning till årsstämman.

Styrelsen anser att den föreslagna vinstutdelningen är försvarlig med hänsyn till de krav som verksamhetens art, omfattning och risker ställer på storleken av det egna kapitalet samt bolagets konsolideringsbehov, likviditet och ställning i övrigt.

Yttrandet ska ses mot bakgrund av den information som framgår av årsredovisningen. Företagsledningen planerar inga väsentliga förändringar av befintlig verksamhet så som väsentliga investeringar, försäljningar eller avveckling.

Hänsyn har även tagits till de krav som koncernverksamhetens art, omfattning och risker ställer på koncernens egna kapital samt till koncernens konsolideringsbehov, likviditet och ställning i övrigt.

**B. Jönsson Holding i Strängnäs AB**  
Org.nr. 559185-5522

Beträffande bolagets resultat och ställning i övrigt hänvisas till efterföljande resultat- och balansräkningar med tillhörande noter.




2023040605211

**B. Jönsson Holding i Strängnäs AB**

Org.nr. 559185-5522

**RESULTATRÄKNING**

|   | Not        | Koncernen           |                     | Moderbolaget      |                  |
|---|------------|---------------------|---------------------|-------------------|------------------|
|   |            | 2022-01-01          | 2021-01-01          | 2022-01-01        | 2021-01-01       |
|   |            | 2022-12-31          | 2021-12-31          | 2022-12-31        | 2021-12-31       |
| <b>Rörelsens intäkter m.m.</b>  |            |                     |                     |                   |                  |
| Nettoomsättning   | 2, 3, 4, 5 | 276 557 872         | 205 638 763         | 600 000           | 600 000          |
| Övriga rörelseintäkter  |            | 724 249             | 1 069 244           | 0                 | 0                |
|   |            | <u>277 282 121</u>  | <u>206 708 007</u>  | <u>600 000</u>    | <u>600 000</u>   |
| <b>Rörelsens kostnader</b>  |            |                     |                     |                   |                  |
| Råvaror och förnödenheter   |            | -73 354 745         | -89 222 195         | 0                 | 0                |
| Underentreprenörskostnader  |            | -130 127 971        | -66 259 685         | 0                 | 0                |
| Övriga externa kostnader  | 6          | -12 061 410         | -10 712 895         | -309 850          | -221 250         |
| Personalkostnader   | 7          | -28 832 240         | -24 241 890         | -22 964           | -23 239          |
| Av- och nedskrivningar av materiella och immateriella anläggningstillgångar |            | -1 906 674          | -1 979 574          | 0                 | 0                |
| Övriga rörelsekostnader   |            | -805 571            | -136 732            | 0                 | 0                |
|   |            | <u>-247 088 611</u> | <u>-192 552 971</u> | <u>-332 814</u>   | <u>-244 489</u>  |
| <b>Rörelseresultat</b>  |            | <b>30 193 510</b>   | <b>14 155 036</b>   | <b>267 186</b>    | <b>355 511</b>   |
| <b>Resultat från finansiella poster</b>                                     |            |                     |                     |                   |                  |
| Resultat från andelar i koncernföretag                                      |            | 0                   | 0                   | 41 537 000        | 4 400 000        |
| Ränteintäkter   |            | 68 483              | 0                   | 67 713            | 0                |
| Räntekostnader  |            | -525 471            | -917 019            | -261 873          | -651 348         |
|   |            | <u>-456 988</u>     | <u>-917 019</u>     | <u>41 342 840</u> | <u>3 748 652</u> |
| <b>Resultat efter finansiella poster</b>                                    |            | <b>29 736 522</b>   | <b>13 238 017</b>   | <b>41 610 026</b> | <b>4 104 163</b> |
| <b>Bokslutsdispositioner</b>  |            |                     |                     |                   |                  |
| Erhållna koncernbidrag  |            | 0                   | 0                   | 0                 | 370 000          |
|   |            | <u>0</u>            | <u>0</u>            | <u>0</u>          | <u>370 000</u>   |
| <b>Resultat före skatt</b>  |            | <b>29 736 522</b>   | <b>13 238 017</b>   | <b>41 610 026</b> | <b>4 474 163</b> |
| Skatt på årets resultat   | 8          | -6 173 453          | -2 891 755          | -17 516           | -78              |
| <b>Årets resultat</b>   |            | <b>23 563 069</b>   | <b>10 346 262</b>   | <b>41 592 510</b> | <b>4 474 085</b> |
| Hänförligt till:  |            |                     |                     |                   |                  |
| Moderföretagets aktieägare  |            | 23 425 563          | 10 346 262          |                   |                  |
| Innehav utan bestämmande inflytande   |            | 137 505             | 0                   |                   |                  |



**B. Jönsson Holding i Strängnäs AB**

Org.nr. 559185-5522

**BALANSRÄKNING**

|  | Not | Koncernen          |                    | Moderbolaget      |                   |
|--|-----|--------------------|--------------------|-------------------|-------------------|
|  |     | 2022-12-31         | 2021-12-31         | 2022-12-31        | 2021-12-31        |
| <b>TILLGÅNGAR</b>                            |     |                    |                    |                   |                   |
| <b>Anläggningstillgångar</b>                 |     |                    |                    |                   |                   |
| <b>Immateriella anläggningstillgångar</b>    |     |                    |                    |                   |                   |
| Goodwill                                     | 9   | 1 024 759          | 852 708            | 0                 | 0                 |
|  |     | <u>1 024 759</u>   | <u>852 708</u>     | <u>0</u>          | <u>0</u>          |
| <b>Materiella anläggningstillgångar</b>      |     |                    |                    |                   |                   |
| Byggnader och mark                           | 10  | 13 505 613         | 14 128 935         | 0                 | 0                 |
| Maskiner och andra tekniska anläggningar     | 11  | 668 802            | 907 472            | 0                 | 0                 |
| Inventarier, verktyg och installationer      | 12  | 1 090 359          | 533 847            | 0                 | 0                 |
| Förbättringsutgifter på annans fastighet     | 13  | 268 759            | 248 082            | 0                 | 0                 |
|  |     | <u>15 533 533</u>  | <u>15 818 336</u>  | <u>0</u>          | <u>0</u>          |
| <b>Finansiella anläggningstillgångar</b>     |     |                    |                    |                   |                   |
| Andelar i koncernföretag                     | 14  | 0                  | 0                  | 54 070 462        | 27 429 962        |
| Andra långfristiga fordringar                |     | 66 600             | 0                  | 0                 | 0                 |
|  |     | <u>66 600</u>      | <u>0</u>           | <u>54 070 462</u> | <u>27 429 962</u> |
| <b>Summa anläggningstillgångar</b>           |     | <b>16 624 892</b>  | <b>16 671 044</b>  | <b>54 070 462</b> | <b>27 429 962</b> |
| <b>Omsättningstillgångar</b>                 |     |                    |                    |                   |                   |
| <b>Varulager m.m.</b>                        |     |                    |                    |                   |                   |
| Råvaror och förnödenheter                    |     | 6 345 459          | 3 040 857          | 0                 | 0                 |
|  |     | <u>6 345 459</u>   | <u>3 040 857</u>   | <u>0</u>          | <u>0</u>          |
| <b>Kortfristiga fordringar</b>               |     |                    |                    |                   |                   |
| Kundfordringar                               |     | 34 017 210         | 38 757 630         | 0                 | 0                 |
| Övriga fordringar                            |     | 2 880 674          | 3 499 104          | 64 180            | 24                |
| Upparbetad men ej fakturerad intäkt          |     | 23 529 559         | 14 592 543         | 0                 | 0                 |
| Förutbetalda kostnader och upplupna intäkter | 15  | 1 410 719          | 2 407 028          | 0                 | 0                 |
|  |     | <u>61 838 162</u>  | <u>59 256 305</u>  | <u>64 180</u>     | <u>24</u>         |
| <b>Kassa och bank</b>                        |     | <b>36 242 264</b>  | <b>31 704 771</b>  | <b>35 931 768</b> | <b>57 348</b>     |
| Kassa och bank                               |     | <u>36 242 264</u>  | <u>31 704 771</u>  | <u>35 931 768</u> | <u>57 348</u>     |
| <b>Summa omsättningstillgångar</b>           |     | <b>104 425 885</b> | <b>94 001 933</b>  | <b>35 995 948</b> | <b>57 372</b>     |
| <b>SUMMA TILLGÅNGAR</b>                      |     | <b>121 050 777</b> | <b>110 672 977</b> | <b>90 066 410</b> | <b>27 487 334</b> |

**B. Jönsson Holding i Strängnäs AB**

Org.nr. 559185-5522

**BALANSRÄKNING**

|   | Not | Koncernen          |                    | Moderbolaget      |                   |
|---|-----|--------------------|--------------------|-------------------|-------------------|
|   |     | 2022-12-31         | 2021-12-31         | 2022-12-31        | 2021-12-31        |
| <b>EGET KAPITAL OCH SKULDER</b>                         |     |                    |                    |                   |                   |
| <b>Eget kapital, koncern</b>                            |     |                    |                    |                   |                   |
| Aktiekapital  |     | 50 000             | 50 000             |                   |                   |
| Övrigt tillskjutet kapital                              |     | 5 012 180          | 7 453 156          |                   |                   |
| Annat eget kapital inklusive årets resultat             |     | 41 070 559         | 15 205 174         |                   |                   |
| Eget kapital hänförligt till moderföretagets aktieägare |     | 46 132 739         | 22 708 330         |                   |                   |
| Innehav utan bestämmande inflytande                     |     | 202 660            | 0                  |                   |                   |
| <b>Summa eget kapital, koncern</b>                      |     | <b>46 335 399</b>  | <b>22 708 330</b>  |                   |                   |
| <b>Eget kapital, moderföretag</b>                       |     |                    |                    |                   |                   |
| <b>Bundet eget kapital</b>                              |     |                    |                    |                   |                   |
| Aktiekapital  |     |                    |                    | 50 000            | 50 000            |
|   |     |                    |                    | 50 000            | 50 000            |
| <b>Fritt eget kapital</b>                               |     |                    |                    |                   |                   |
| Balanserat resultat                                     |     |                    |                    | 10 083 046        | 5 608 961         |
| Årets resultat  |     |                    |                    | 41 592 510        | 4 474 085         |
|   |     |                    |                    | 51 675 556        | 10 083 046        |
| <b>Summa eget kapital, moderföretag</b>                 |     |                    |                    | <b>51 725 556</b> | <b>10 133 046</b> |
| <b>Avsättningar</b>                                     |     |                    |                    |                   |                   |
| Uppskjuten skatteskuld                                  | 16  | 3 056 809          | 3 690 110          | 0                 | 0                 |
| <b>Summa avsättningar</b>                               |     | <b>3 056 809</b>   | <b>3 690 110</b>   | <b>0</b>          | <b>0</b>          |
| <b>Långfristiga skulder</b>                             |     |                    |                    |                   |                   |
| Skulder till kreditinstitut                             | 17  | 0                  | 9 957 250          | 28 537 000        | 2 550 000         |
| Övriga skulder  |     | 149 794            | 3 829 954          | 0                 | 3 829 954         |
| <b>Summa långfristiga skulder</b>                       |     | <b>149 794</b>     | <b>13 787 204</b>  | <b>28 537 000</b> | <b>6 379 954</b>  |
| <b>Kortfristiga skulder</b>                             |     |                    |                    |                   |                   |
| Skulder till kreditinstitut                             |     | 11 562 238         | 2 051 788          | 3 973 750         | 1 700 000         |
| Leverantörsskulder                                      |     | 19 244 571         | 26 086 977         | 0                 | 14 718            |
| Skulder till koncernföretag                             |     | 0                  | 0                  | 5 311 738         | 8 511 500         |
| Aktuell skatteskuld                                     |     | 5 352 147          | 1 369 885          | 17 594            | 1 533             |
| Övriga skulder  |     | 2 617 162          | 5 549 641          | 253 444           | 676 583           |
| Fakturerad men ej upparbetad intäkt                     |     | 26 743 237         | 26 112 757         | 0                 | 0                 |
| Upplupna kostnader och förutbetalda intäkter            | 18  | 5 989 420          | 9 316 285          | 247 328           | 70 000            |
| <b>Summa kortfristiga skulder</b>                       |     | <b>71 508 775</b>  | <b>70 487 333</b>  | <b>9 803 854</b>  | <b>10 974 334</b> |
| <b>SUMMA EGET KAPITAL OCH SKULDER</b>                   |     | <b>121 050 777</b> | <b>110 672 977</b> | <b>90 066 410</b> | <b>27 487 334</b> |

**B. Jönsson Holding i Strängnäs AB**

Org.nr. 559185-5522

**KASSAFLÖDESANALYS**

|   | Not | Koncernen                |                          | Moderbolaget             |                          |
|---|-----|--------------------------|--------------------------|--------------------------|--------------------------|
|   |     | 2022-01-01<br>2022-12-31 | 2021-01-01<br>2021-12-31 | 2022-01-01<br>2022-12-31 | 2021-01-01<br>2021-12-31 |
| <b>Den löpande verksamheten</b>   |     |                          |                          |                          |                          |
| Rörelseresultat   | 3   | 30 193 510               | 14 155 036               | 267 186                  | 355 511                  |
| Justeringar för poster som inte ingår i kassaflödet                                 | 19  | 1 906 674                | 1 979 574                | 0                        | 0                        |
| Erhållen ränta m.m.   |     | 68 483                   | 0                        | 67 713                   | 0                        |
| Erlagd ränta  |     | -525 472                 | -917 019                 | -261 873                 | -651 348                 |
| Betald inkomstskatt   |     | -2 824 492               | 425 683                  | -1 455                   | 1 455                    |
| <b>Kassaflöde från den löpande verksamheten före förändringar av rörelsekapital</b> |     | <b>28 818 703</b>        | <b>15 643 274</b>        | <b>71 571</b>            | <b>-294 382</b>          |
| <b>Kassaflöde från förändringar av rörelsekapital</b>                               |     |                          |                          |                          |                          |
| Minskning(+)/ökning(-) av varulager/pågående arbete                                 |     | -3 304 602               | -101 544                 | 0                        | 0                        |
| Minskning(+)/ökning(-) av kundfordringar  |     | 4 740 420                | -21 608 890              | 0                        | 557 500                  |
| Minskning(+)/ökning(-) av fordringar  |     | -7 322 276               | -6 604 317               | -64 156                  | 599 976                  |
| Minskning(-)/ökning(+) av leverantörsskulder  |     | -6 842 406               | 13 735 146               | -14 718                  | 12 466                   |
| Minskning(-)/ökning(+) av kortfristiga skulder                                      |     | -5 628 865               | 34 311 448               | -3 445 573               | 96 764                   |
| <b>Kassaflöde från den löpande verksamheten</b>                                     |     | <b>10 460 974</b>        | <b>35 375 117</b>        | <b>-3 452 876</b>        | <b>972 324</b>           |
| <b>Investeringsverksamheten</b>   |     |                          |                          |                          |                          |
| Förvärv av byggnader och mark   | 10  | 0                        | -8 952 255               | 0                        | 0                        |
| Förvärv av maskiner och andra tekniska anläggningar                                 | 11  | -1 793 921               | 0                        | 0                        | 0                        |
| Förvärv av inventarier, verktyg och installationer                                  | 12  | 0                        | -282 364                 | 0                        | 0                        |
| Förvärv av koncernföretag   | 14  | 0                        | 0                        | -26 640 500              | -5 800 008               |
| Utdelning från koncernföretag   |     | 0                        | 0                        | 41 537 000               | 4 400 000                |
| Ny utlåning till utomstående  |     | -66 600                  | 0                        | 0                        | 0                        |
| <b>Kassaflöde från investeringsverksamheten</b>                                     |     | <b>-1 860 521</b>        | <b>-9 234 619</b>        | <b>14 896 500</b>        | <b>-1 400 008</b>        |
| <b>Finansieringsverksamheten</b>  |     |                          |                          |                          |                          |
| Årets nyemission  |     | 64 000                   | 0                        | 0                        | 0                        |
| Upptagna lån från koncernföretag  |     | 0                        |                          | 28 537 000               | 2 278 500                |
| Upptagna långfristiga lån   |     | 0                        | 3 818 565                | -6 379 954               | 0                        |
| Förändring kortfristiga finansiella skulder   |     | 9 510 450                | 218 455                  | 2 273 750                | 0                        |
| Amortering långfristiga lån   |     | -13 637 410              |                          | 0                        | -1 800 000               |
| <b>Kassaflöde från finansieringsverksamheten</b>                                    |     | <b>-4 062 960</b>        | <b>4 037 020</b>         | <b>24 430 796</b>        | <b>478 500</b>           |
| <b>Förändring av likvida medel</b>  |     | <b>4 537 493</b>         | <b>30 177 518</b>        | <b>35 874 420</b>        | <b>50 816</b>            |
| Likvida medel vid årets början  |     | 31 704 771               | 1 527 253                | 57 348                   | 6 532                    |
| <b>Likvida medel vid årets slut</b>   | 20  | <b>36 242 264</b>        | <b>31 704 771</b>        | <b>35 931 768</b>        | <b>57 348</b>            |

2023040605215

## NOTER

### Not 1 Redovisnings- och värderingsprinciper

Årsredovisningen är upprättad i enlighet med årsredovisningslagen och BFNAR 2012:1 Årsredovisning och koncernredovisning.

Principerna är oförändrade jämfört med föregående år.

#### *Fordringar*

Fordringar har upptagits till de belopp varmed de beräknas inflyta.

#### *Övriga tillgångar, avsättningar och skulder*

Övriga tillgångar, avsättningar och skulder har värderats till anskaffningsvärden om inget annat anges nedan.

#### *Intäktsredovisning*

Inkomsten redovisas till det verkliga värdet av vad som erhållits eller kommer att erhållas. Företaget redovisar därför inkomsten till nominellt värde (fakturabelopp) om ersättningen erhålls i likvida medel direkt vid leverans. Avdrag görs för lämnade rabatter.

#### *Pågående entreprenadavtal*

Uppdrag på löpande räkning

Entreprenadavtal på löpande räkning redovisas som intäkt i takt med att arbetet utförs och material levereras eller förbrukas.

#### *Uppdrag till fast pris*

Entreprenadavtal till fastpris redovisas som intäkt i takt med att arbetet utförs, så kallade successiv vinstavräkning. När utfallet av ett uppdrag går att bedöma på ett tillförlitligt sätt redovisas uppdragsinkomsten och hänförliga utgifter enligt färdigställandegraden av aktiviteterna i avtalet på balansdagen. Intäkterna värderas till verkligt värde för ersättning som har erhållits eller kommer att erhållas i förhållande till färdigställandegraden.

När utfallet av ett uppdrag inte går att bedöma på ett tillförlitligt sätt redovisas intäkter bara i den mån uppdragsutgifter har uppkommit och kan återvinnas. Uppdragsutgifter redovisas i den period de uppkommer.

Färdigställandegraden har beräknats som nedlagda uppdragsutgifter per balansdagen i relation till de totalt beräknade uppdragsutgifterna för att fullgöra uppdraget.

När det är sannolikt att de totala uppdragsutgifterna kommer att överstiga den totala uppdragsinkomsten, redovisas den befarade förlusten omgående i resultatet.

#### *Materiella anläggningstillgångar*

Materiella anläggningstillgångar redovisas till anskaffningsvärde med avdrag för ackumulerade avskrivningar och eventuella nedskrivningar. Tillgångarna skrivs av linjärt över tillgångarnas bedömda nyttjandeperiod förutom mark som inte skrivs av. Nyttjandeperioden omprövas per varje balansdag. Följande nyttjandeperioder tillämpas:

|   | Antal år |
|---|----------|
| Byggnader är uppdelad i komponenter och skrivs av enligt nedan: |          |
| Fasad   | 17       |
| Fönster   | 13       |
| Yttertak  | 20       |
| Stomme  | 30       |
| Inventarie, verktyg och installationer                          | 5-20     |



## NOTER

### *Immateriella anläggningstillgångar*

Immateriella anläggningstillgångar redovisas till anskaffningsvärde med avdrag för ackumulerade avskrivningar och eventuella nedskrivningar. Tillgångarna skrivs av linjärt över tillgångarnas bedömda nyttjandeperiod. Nyttjandeperioden omprövas per varje balansdag. Följande nyttjandeperioder tillämpas:

|          |               |
|----------|---------------|
| Goodwill | Antal år<br>5 |
|----------|---------------|

### *Finansiella instrument*

Finansiella instrument värderas utifrån anskaffningsvärde.

### *Varulager*

Varulagret är värderat till det lägsta av anskaffningsvärdet, beräknat enligt först-in-först-ut, och nettoförsäljningsvärde. Nettoförsäljningsvärdet har beräknats till försäljningsvärdet efter avdrag för beräknad försäljningskostnad, varmed hänsyn har tagits till inkurans.

### *Inkomstskatt*

Aktuell skatt är inkomstskatt för innevarande räkenskapsår som avser årets skattepliktiga resultat och den del av tidigare räkenskapsårs inkomstskatt som ännu inte har redovisats.

Aktuell skatt värderas till det sannolika beloppet enligt de skattesatser och skatteregler som gäller på balansdagen.

Uppskjuten skatt är inkomstskatt för skattepliktigt resultat avseende framtida räkenskapsår till följd av tidigare transaktioner eller händelser.

### *Koncernredovisning*

#### *Dotterföretag*

Dotterföretag är företag i vilka moderföretaget direkt eller indirekt innehar mer än 50 % av röstetalet eller på annat sätt har ett bestämmande inflytande. Bestämmande inflytande innebär en rätt att utforma ett företags finansiella och operativa strategier i syfte att erhålla ekonomiska fördelar. Redovisningen av rörelseförvärv bygger på enhetssynen. Det innebär att förvärvsanalysen upprättas per den tidpunkt då förvärvaren får bestämmande inflytande. Från och med denna tidpunkt ses förvärvaren och den förvärvade enheten som en redovisningsenhet. Tillämpningen av enhetssynen innebär vidare att alla tillgångar (inklusive goodwill) och skulder samt intäkter och kostnader medräknas i sin helhet även för delägda dotterföretag.

Anskaffningsvärdet för dotterföretag beräknas till summan av verkligt värde vid förvärvstidpunkten för erlagda tillgångar med tillägg av uppkomna och övertagna skulder samt emitterade egetkapitalinstrument, utgifter som är direkt hänförliga till rörelseförvärvet samt eventuell tilläggsköpeskilling. I förvärvsanalysen fastställs det verkliga värdet, med några undantag, vid förvärvstidpunkten av förvärvade identifierbara tillgångar och övertagna skulder samt minoritetsintresse.

Minoritetsintresse värderas till verkligt värde vid förvärvstidpunkten. Från och med förvärvstidpunkten inkluderas i koncernredovisningen det förvärvade företags intäkter och kostnader, identifierbara tillgångar och skulder liksom eventuell uppkommen goodwill eller negativ goodwill.

#### *Goodwill*

Koncernmässig goodwill uppkommer när anskaffningsvärdet vid förvärv av andelar i dotterföretag överstiger det i förvärvsanalysen fastställda värdet på det förvärvade företags identifierbara nettotillgångar. Goodwill redovisas till anskaffningsvärde med avdrag för ackumulerade avskrivningar och eventuell nedskrivning.

#### *Eliminering av transaktioner mellan koncernföretag och intresseföretag*

Koncerninterna fordringar och skulder, intäkter och kostnader och orealiserade vinster eller förluster som uppkommer vid transaktioner mellan koncernföretag, elimineras i sin helhet. Orealiserade vinster som uppkommer vid transaktioner med intresseföretag elimineras i den utsträckning som motsvarar koncernens ägarandel i företaget. Orealiserade förluster elimineras på samma sätt som orealiserade vinster, men endast i den utsträckning det inte finns någon indikation på något nedskrivningsbehov.

**B. Jönsson Holding i Strängnäs AB**

Org.nr. 559185-5522

**NOTER****UPPLYSNINGAR TILL ENSKILDA POSTER**

| Not 2 | Offentliga bidrag | Koncernen      |                | Moderbolaget |          |
|-------|-------------------|----------------|----------------|--------------|----------|
|       |                   | 2022           | 2021           | 2022         | 2021     |
|       | Sjuklönersättning | 122 165        | 223 855        | 0            | 0        |
|       | Anställningsstöd  | 295 964        | 120 423        | 0            | 0        |
|       |                   | <u>418 129</u> | <u>344 278</u> | <u>0</u>     | <u>0</u> |

| Not 3 | Nettoomsättning | Koncernen |      | Moderbolaget |      |
|-------|-----------------|-----------|------|--------------|------|
|       |                 | 2022      | 2021 | 2022         | 2021 |

*Nettoomsättning uppdelad på rörelsegren*

|                     |                    |                    |          |          |
|---------------------|--------------------|--------------------|----------|----------|
| Management fee      | 0                  | 0                  | 600 000  | 600 000  |
| Entreprenadintäkter | <u>270 514 561</u> | <u>205 638 763</u> | <u>0</u> | <u>0</u> |
|                     | 270 514 561        | 205 638 763        | 600 000  | 600 000  |

| Not 4 | Inköp och försäljning inom koncernen | Koncernen |      | Moderbolaget |      |
|-------|--------------------------------------|-----------|------|--------------|------|
|       |                                      | 2022      | 2021 | 2022         | 2021 |

Andel av försäljningen som avser koncernföretag 100% 100%

Andel av inköpen som avser koncernföretag 0% 0%

| Not 5 | Leasingavtal - Operationell leasing leasegivare | Koncernen |      | Moderbolaget |      |
|-------|---|-----------|------|--------------|------|
|       |   | 2022      | 2021 | 2022         | 2021 |

I nettoomsättningen ingår variabla avgifter med 8 987 468 6 826 901 0 0

Framtida minimileasingavgifter för icke uppsägningsbara leasingavtal, förfaller till betalning enligt följande:

|                    |                  |                  |          |          |
|--------------------|------------------|------------------|----------|----------|
| Inom 1 år          | 3 929 984        | 3 482 052        | 0        | 0        |
| Mellan 2 till 5 år | <u>2 791 548</u> | <u>2 131 527</u> | <u>0</u> | <u>0</u> |
|                    | 6 721 532        | 5 613 579        | 0        | 0        |

Leasingavgifterna avser främst maskiner, lokaler och fordon.

**B. Jönsson Holding i Strängnäs AB**

Org.nr. 559185-5522

**NOTER**

| Not 6 | Ersättning till revisorer                   | Koncernen      |                | Moderbolaget  |                |
|-------|---|----------------|----------------|---------------|----------------|
|       |   | 2022           | 2021           | 2022          | 2021           |
|       | <i>Mazars AB</i>                            |                |                |               |                |
|       | Revisionsuppdrag                            | 363 421        | 145 000        | 74 280        | 50 000         |
|       | <i>BDO Mälardalen AB</i>                    |                |                |               |                |
|       | Revisionsuppdrag                            | 7 300          | 210 000        | 7 300         | 75 000         |
|       | Revisionsverksamhet utöver revisionsuppdrag | 0              | 28 000         | 0             | 0              |
|       | Skatterådgivning                            | 0              | 2 000          | 0             | 0              |
|       |   | <u>370 721</u> | <u>385 000</u> | <u>81 580</u> | <u>125 000</u> |

Med revisionsuppdrag avses revisors arbete för den lagstadgade revisionen och med revisionsverksamhet olika typer av kvalitetssäkringstjänster. Övriga tjänster är sådant som inte ingår i revisionsuppdrag, revisionsverksamhet eller skatterådgivning.

| Not 7 | Personal   | Koncernen         |                   | Moderbolaget  |               |
|-------|--|-------------------|-------------------|---------------|---------------|
|       |  | 2022              | 2021              | 2022          | 2021          |
|       | <i>Medelantalet anställda</i>  |                   |                   |               |               |
|       | Medelantalet anställda bygger på av bolaget betalda närvarotimmar relaterade till en normal arbetstid. |                   |                   |               |               |
|       | Medelantal anställda har varit   | 45,48             | 37                | 0,00          | 0,00          |
|       | varav kvinnor  | 2,33              | 2                 | 0,00          | 0,00          |
|       | varav män  | 43,15             | 35                | 0,00          | 0,00          |
|       | <i>Löner, ersättningar m.m.</i>  |                   |                   |               |               |
|       | Löner, ersättningar, sociala kostnader och pensionskostnader har utgått med följande belopp:           |                   |                   |               |               |
|       | Styrelsen:   |                   |                   |               |               |
|       | Löner och ersättningar   | 2 808 702         | 1 125 768         | 0             | 0             |
|       | Pensionskostnader  | 509 805           | 240 702           | 0             | 0             |
|       |  | <u>3 318 507</u>  | <u>1 366 470</u>  | <u>0</u>      | <u>0</u>      |
|       | Övriga anställda:  |                   |                   |               |               |
|       | Löner och ersättningar   | 17 660 738        | 15 468 886        | 0             | 0             |
|       | Pensionskostnader  | 778 286           | 804 981           | 12 000        | 12 000        |
|       |  | <u>18 439 024</u> | <u>16 273 867</u> | <u>12 000</u> | <u>12 000</u> |
|       | Sociala kostnader  | 7 550 564         | 5 612 184         | 10 964        | 11 239        |
|       | Summa styrelse och övriga  | <u>29 308 095</u> | <u>23 252 521</u> | <u>22 964</u> | <u>23 239</u> |

**Könsfördelning i styrelse och företagsledning**


|                                |   |   |   |   |
|--------------------------------|---|---|---|---|
| Antal styrelseledamöter        | 3 | 3 | 3 | 3 |
| varav kvinnor                  | 1 | 1 | 1 | 1 |
| varav män                      | 2 | 2 | 2 | 2 |
| Antal övriga befattningshavare | 1 | 1 | 0 | 0 |
| varav kvinnor                  | 0 | 0 | 0 | 0 |
| varav män                      | 1 | 1 | 0 | 0 |

**B. Jönsson Holding i Strängnäs AB**

Org.nr. 559185-5522

**NOTER**

|              |  |                   |                     |
|--------------|--|-------------------|---------------------|
| <b>Not 8</b> | <b>Skatt på årets resultat<br/>Koncernen</b> | <b>2022</b>       | <b>2021</b>         |
|              | Aktuell skatt                                | -6 806 754        | -2 387 496          |
|              | Uppskjuten skatt                             | <u>633 301</u>    | <u>-504 259</u>     |
|              |  | -6 173 453        | -2 891 755          |
|              | <b>Avstämning av effektiv skatt</b>          |                   |                     |
|              | Resultat före skatt                          | 29 736 522        | 13 238 017          |
|              | Skattekostnad 20,60% (20,60%)                | -6 125 724        | -2 727 032          |
|              | <b>Skatteeffekt av:</b>                      |                   |                     |
|              | Ej avdragsgilla kostnader                    | -57 107           | -37 447             |
|              | Avskrivning övervärde fastighet              | -70 257           | -70 257             |
|              | Schablonintäkt periodiseringsfond            | -8 956            | -6 525              |
|              | Tillägg på återförd<br>periodiseringsfond    | -38 934           | -2 287              |
|              | Underskottsavdrag som nyttjas i år           | 141 719           | 17 786              |
|              | Förändring Uppskjuten skatt                  | 0                 | -84 316             |
|              | Avrundningsdifferens                         | <u>-14 194</u>    | <u>18 323</u>       |
|              | Summa  | -6 173 453        | -2 891 755          |
|              | <b>Moderbolaget</b>                          | <b>2022</b>       | <b>2021</b>         |
|              | Aktuell skatt                                | <u>-17 516</u>    | <u>-78</u>          |
|              |  | -17 516           | -78                 |
|              | <b>Avstämning av effektiv skatt</b>          |                   |                     |
|              | Resultat före skatt                          | 41 610 026        | 4 474 163           |
|              | Skattekostnad 20,60% (20,60%)                | -8 571 665        | -921 678            |
|              | <b>Skatteeffekt av:</b>                      |                   |                     |
|              | Ej avdragsgilla kostnader                    | -2 472            | -2 472              |
|              | Ej skattepliktiga intäkter                   | 8 556 620         | 906 286             |
|              | Underskottsavdrag som nyttjas i år           | 0                 | 17 786              |
|              | Avrundningsdifferens                         | <u>1</u>          | <u>0</u>            |
|              | Summa  | -17 516           | -78                 |
| <b>Not 9</b> | <b>Goodwill</b>                              | <b>Koncernen</b>  | <b>Moderbolaget</b> |
|              |  | <b>2022-12-31</b> | <b>2021-12-31</b>   |
|              |  | <b>2022-12-31</b> | <b>2021-12-31</b>   |
|              | Ingående anskaffningsvärde                   | 2 046 499         | 2 046 499           |
|              | Inköp  | <u>634 201</u>    | <u>0</u>            |
|              | Utgående ackumulerade<br>anskaffningsvärden  | 2 680 700         | 2 046 499           |
|              | Ingående avskrivningar                       | -1 193 791        | -784 491            |
|              | Årets avskrivningar                          | <u>-462 150</u>   | <u>0</u>            |
|              | Utgående ackumulerade<br>avskrivningar       | -1 655 941        | -1 193 791          |
|              | Utgående redovisat värde                     | <u>1 024 759</u>  | <u>852 708</u>      |



**B. Jönsson Holding i Strängnäs AB**

Org.nr. 559185-5522

**NOTER****Not 10 Byggnader och mark**


|  | Koncernen  |            | Moderbolaget |            |
|--|------------|------------|--------------|------------|
|  | 2022-12-31 | 2021-12-31 | 2022-12-31   | 2021-12-31 |
| Ingående anskaffningsvärde               | 17 700 670 | 0          | 0            | 0          |
| Anskaffningar                            | 0          | 17 700 670 | 0            | 0          |
| Utgående ackumulerade anskaffningsvärden | 17 700 670 | 17 700 670 | 0            | 0          |
| Ingående avskrivningar                   | -3 571 735 | 0          | 0            | 0          |
| Ackumulerade avskrivningar anskaffningar | 0          | -2 948 415 | 0            | 0          |
| Årets avskrivningar                      | -623 322   | -623 320   | 0            | 0          |
| Utgående ackumulerade avskrivningar      | -4 195 057 | -3 571 735 | 0            | 0          |
| Utgående redovisat värde                 | 13 505 613 | 14 128 935 | 0            | 0          |
| Redovisat värde byggnader                | 11 438 588 | 12 061 910 | 0            | 0          |
| Redovisat värde markanläggningar         | 2 067 025  | 2 067 025  | 0            | 0          |
|  | 13 505 613 | 14 128 935 | 0            | 0          |

**Not 11 Maskiner och andra tekniska anläggningar**

|  | Koncernen  |            | Moderbolaget |            |
|--|------------|------------|--------------|------------|
|  | 2022-12-31 | 2021-12-31 | 2022-12-31   | 2021-12-31 |
| Ingående anskaffningsvärde               | 3 501 406  | 3 501 406  | 0            | 0          |
| Inköp                                    | 242 700    | 0          | 0            | 0          |
| Utgående ackumulerade anskaffningsvärden | 3 744 106  | 3 501 406  | 0            | 0          |
| Ingående avskrivningar                   | -2 593 934 | -2 031 160 | 0            | 0          |
| Årets avskrivningar                      | -481 370   | -562 774   | 0            | 0          |
| Utgående ackumulerade avskrivningar      | -3 075 304 | -2 593 934 | 0            | 0          |
| Utgående redovisat värde                 | 668 802    | 907 472    | 0            | 0          |

**Not 12 Inventarier, verktyg och installationer**

|  | Koncernen  |            | Moderbolaget |            |
|--|------------|------------|--------------|------------|
|  | 2022-12-31 | 2021-12-31 | 2022-12-31   | 2021-12-31 |
| Ingående anskaffningsvärde                                       | 4 693 329  | 4 915 150  | 0            | 0          |
| Inköp  | 713 868    | 444 929    | 0            | 0          |
| Försäljningar/utrangeringar                                      | -308 400   | -666 750   | 0            | 0          |
| Tillkommer ingående anskaffningsvärde                            |            |            |              |            |
| Maskin & Bygg i Strängnäs AB                                     | 630 634    | 0          | 0            | 0          |
| Utgående ackumulerade anskaffningsvärden                         | 5 729 431  | 4 693 329  | 0            | 0          |
| Ingående avskrivningar   | -4 159 482 | -4 301 805 | 0            | 0          |
| Återförda avskrivningar på försäljningar/utrangeringar           | 211 718    | 666 750    | 0            | 0          |
| Tillkommande avskrivningar Maskin & Bygg i Strängnäs AB ingående | -306 504   | -162 565   | 0            | 0          |
| Årets avskrivningar  | -384 804   | -361 862   | 0            | 0          |
| Utgående ackumulerade avskrivningar                              | -4 639 072 | -4 159 482 | 0            | 0          |
| Utgående redovisat värde   | 1 090 359  | 533 847    | 0            | 0          |



**B. Jönsson Holding i Strängnäs AB**

Org.nr. 559185-5522

**NOTER****Not 13 Förbättringsutgifter på annans fastighet**

|  | Koncernen  |            | Moderbolaget |            |
|--|------------|------------|--------------|------------|
|  | 2022-12-31 | 2021-12-31 | 2022-12-31   | 2021-12-31 |
| Ingående anskaffningsvärde               | 446 366    | 446 366    | 0            | 0          |
| Utgående ackumulerade anskaffningsvärden | 446 366    | 446 366    | 0            | 0          |
| Ingående avskrivningar                   | -198 284   | -175 966   | 0            | 0          |
| Omklassificeringar                       | 42 995     | 0          | 0            | 0          |
| Årets avskrivningar                      | -22 318    | -22 318    | 0            | 0          |
| Utgående ackumulerade avskrivningar      | -177 607   | -198 284   | 0            | 0          |
| Utgående redovisat värde                 | 268 759    | 248 082    | 0            | 0          |

**Not 14 Andelar i koncernföretag Koncernen**

| Företag<br>Organisationsnummer<br>Moderbolaget | Säte      | Antal/Kap.<br>andel % | 2022-12-31                    | 2021-12-31                    |
|--|-----------|-----------------------|-------------------------------|-------------------------------|
|  |           |                       | Redovisat värde<br>2022-12-31 | Redovisat värde<br>2021-12-31 |
| Företag<br>Organisationsnummer                 | Säte      | Antal/Kap.<br>andel % | Redovisat värde               | Redovisat värde               |
| BJ Svets & Anläggning AB<br>556196-0609        | Strängnäs | 1 000<br>99,60%       | 15 829 954                    | 15 829 954                    |
| Bengt Jönsson Fastigheter AB<br>556682-0972    | Strängnäs | 1 000<br>100,00%      | 11 600 008                    | 11 600 008                    |
| BJ Entreprenad AB<br>559201-8005               | Strängnäs | 100<br>100,00%        | 25 678 000                    | 0                             |
| Maskin & Bygg i Strängnäs AB<br>556922-6029    | Strängnäs | 100<br>100,00%        | 962 500                       | 0                             |
|  |           |                       | 54 070 462                    | 27 429 962                    |

**Uppgifter om eget kapital och resultat**

|  | Eget kapital | Resultat   |
|--|--------------|------------|
| BJ Svets & Anläggning AB                 | 50919607     | 34 549 044 |
| Bengt Jönsson Fastigheter AB             | 1 185 716    | 446 281    |
| BJ Entreprenad AB                        | 24 580 065   | 16 305 504 |
| Maskin & Bygg i Strängnäs AB             | 787 541      | 687 954    |
| BJ Svets & Anläggning AB                 |              |            |
| Ingående anskaffningsvärde               | 15 829 954   | 15 829 954 |
| Utgående ackumulerade anskaffningsvärden | 15 829 954   | 15 829 954 |
| Utgående redovisat värde                 | 15 829 954   | 15 829 954 |
| Bengt Jönsson Fastigheter AB             |              |            |
| Ingående anskaffningsvärde               | 11 600 008   | 0          |
| Inköp                                    | 0            | 5 800 008  |
| Omklassificeringar                       | 0            | 5 800 000  |
| Utgående ackumulerade anskaffningsvärden | 11 600 008   | 11 600 008 |
| Utgående redovisat värde                 | 11 600 008   | 11 600 008 |
| BJ Entreprenad AB                        |              |            |
| Ingående anskaffningsvärde               | 0            | 0          |
| Inköp                                    | 25 678 000   | 0          |
| Utgående ackumulerade anskaffningsvärden | 25 678 000   | 0          |
| Utgående redovisat värde                 | 25 678 000   | 0          |

**B. Jönsson Holding i Strängnäs AB**

Org.nr. 559185-5522

**NOTER**

2023040605223

|  |         |   |
|--|---------|---|
| Maskin & Bygg i Strängnäs AB             |         |   |
| Ingående anskaffningsvärde               | 0       | 0 |
| Inköp                                    | 962 500 | 0 |
| Utgående ackumulerade anskaffningsvärden | 962 500 | 0 |
| Utgående redovisat värde                 | 962 500 | 0 |

| Not 15 Förutbetalda kostnader och upplupna intäkter | Koncernen  |            | Moderbolaget |            |
|---|------------|------------|--------------|------------|
|   | 2022-12-31 | 2021-12-31 | 2022-12-31   | 2021-12-31 |
| Förutbetald hyreskostnad                            | 83 340     | 102 162    | 0            | 0          |
| Förutbetald leasing                                 | 1 039 276  | 344 338    | 0            | 0          |
| Övriga förutbetalda kostnader                       | 288 102    | 444 795    | 0            | 0          |
| Upplupna intäkter                                   | 0          | 1 515 733  | 0            | 0          |
|   | 1 410 718  | 2 407 028  | 0            | 0          |

| Not 16 Avsättningar              | Koncernen  |            | Moderbolaget |            |
|----------------------------------|------------|------------|--------------|------------|
|                                  | 2022-12-31 | 2021-12-31 | 2022-12-31   | 2021-12-31 |
| <i>Uppskjuten skatt</i>          |            |            |              |            |
| Redovisat värde vid årets början | 3 690 110  | 1 408 422  | 0            | 0          |
| Årets förändring                 | -633 301   | 2 281 688  | 0            | 0          |
| Redovisat värde vid årets slut   | 3 056 809  | 3 690 110  | 0            | 0          |

| Not 17 Långfristiga skulder | Koncernen  |            | Moderbolaget |            |
|-----------------------------|------------|------------|--------------|------------|
|                             | 2022-12-31 | 2021-12-31 | 2022-12-31   | 2021-12-31 |
| Amortering efter 5 år       | 59 842     | 6 158 250  | 0            | 0          |

| Not 18 Upplupna kostnader och förutbetalda intäkter | Koncernen  |            | Moderbolaget |            |
|---|------------|------------|--------------|------------|
|   | 2022-12-31 | 2021-12-31 | 2022-12-31   | 2021-12-31 |
| Tillkommande kostnader                              |            | 208 951    | 0            | 0          |
| Upplupna personalkostnader                          | 5 101 404  | 3 613 620  | 0            | 0          |
| Övriga upplupna kostnader                           | 888 016    | 5 368 714  | 247 328      | 70 000     |
| Förutbetalda intäkter                               | 0          | 125 000    | 0            | 0          |
|   | 5 989 420  | 9 316 285  | 247 328      | 70 000     |

| Not 19 Justering för poster som inte ingår i kassaflödet | Koncernen  |            | Moderbolaget |            |
|--|------------|------------|--------------|------------|
|  | 2022-12-31 | 2021-12-31 | 2022-12-31   | 2021-12-31 |
| Avskrivningar  | 1 906 674  | 1 979 574  | 0            | 0          |
|  | 1 906 674  | 1 979 574  | 0            | 0          |

| Not 20 Likvida medel | Koncernen  |            | Moderbolaget |            |
|----------------------|------------|------------|--------------|------------|
|                      | 2022-12-31 | 2021-12-31 | 2022-12-31   | 2021-12-31 |
| Kassa och bank       | 36 242 264 | 31 704 771 | 35 931 768   | 57 348     |
|                      | 36 242 264 | 31 704 771 | 35 931 768   | 57 348     |

**B. Jönsson Holding i Strängnäs AB**

Org.nr. 559185-5522

**NOTER****Not 21 Disposition av vinst eller förlust**

Förslag till disposition av bolagets vinst

Till årsstämmans förfogande står  
balanserad vinst  
årets vinst10 083 046  
41 592 510  

---

51 675 556Styrelsen föreslår att  
till aktieägarna utdelas  
i ny räkning överföres10 000 000  
41 675 556  

---

51 675 556**Not 22 Ställda säkerheter**

|                                | Koncernen        |                  | Moderbolaget     |                  |
|--------------------------------|------------------|------------------|------------------|------------------|
|                                | 2022-12-31       | 2021-12-31       | 2022-12-31       | 2021-12-31       |
| Fastighetsinteckningar         | 8 020 000        | 8 020 000        | 0                | 0                |
| Företagsinteckningar           | 18 562 000       | 18 062 000       | 0                | 0                |
| Pantsatta aktier i dotterbolag | 53 107 962       | 15 829 954       | 53 107 962       | 15 829 954       |
| Bankgaranti                    | 1 212 517        | 2 180 664        | 0                | 0                |
| Summa ställda säkerheter       | <hr/> 80 902 479 | <hr/> 44 092 618 | <hr/> 53 107 962 | <hr/> 15 829 954 |

**Skulder för vilka säkerheter ställts****Not 23 Eventualförpliktelser**

|                         | Koncernen       |                  | Moderbolaget    |                  |
|-------------------------|-----------------|------------------|-----------------|------------------|
|                         | 2022-12-31      | 2021-12-31       | 2022-12-31      | 2021-12-31       |
| Borgen för koncernbolag | <hr/> 7 566 000 | <hr/> 17 288 979 | <hr/> 7 566 000 | <hr/> 17 288 979 |
|                         | 7 566 000       | 17 288 979       | 7 566 000       | 17 288 979       |

**Not 24 Koncernförhållanden**

Bolaget är moderbolag till de helägda dotterbolagen Bengt Jönsson Fastigheter AB, 556682-0972, BJ Entreprenad AB, 559201-8005 & Maskin & Bygg i Strängnäs AB, 556922-6029. B.J Svets & Anläggning AB, 5561196-0609 ägs till 99,6%

**Not 25 Definition av nyckeltal**

Soliditet  
Justerat eget kapital i procent av balansomslutning

**B. Jönsson Holding i Strängnäs AB**

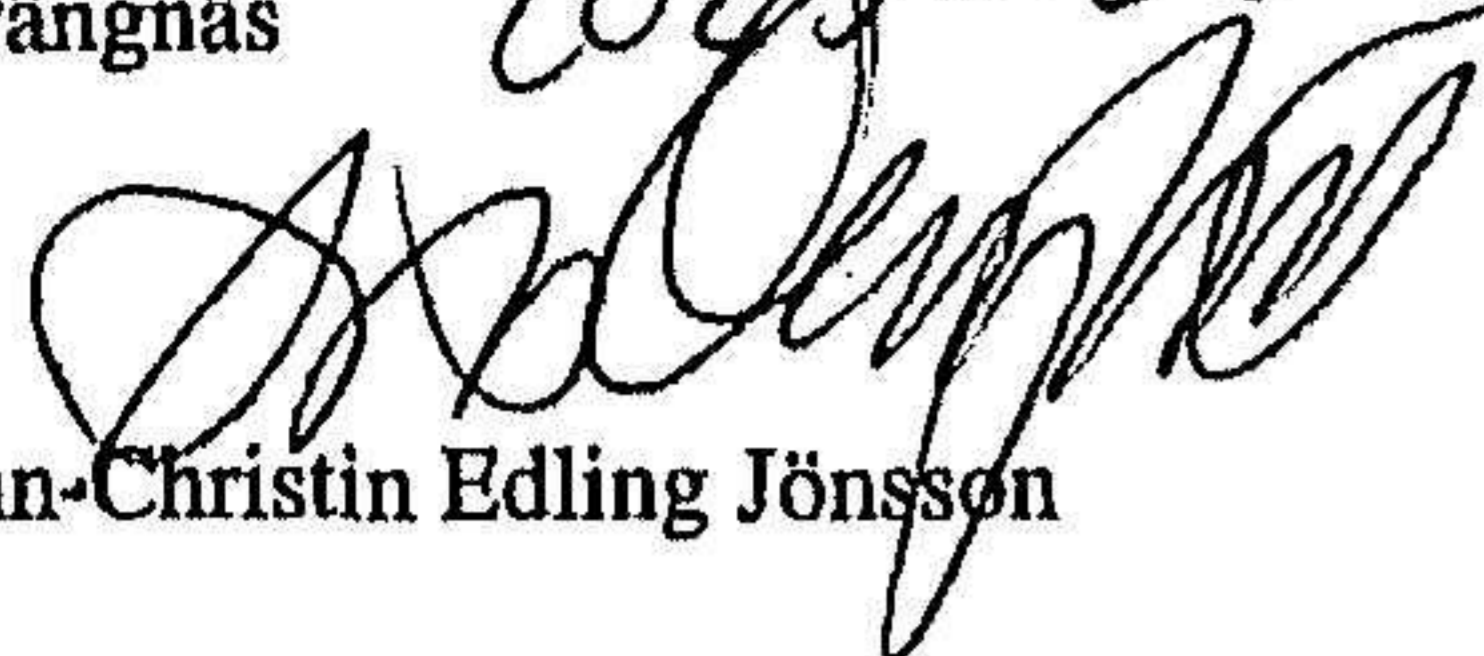
Org.nr. 559185-5522

**NOTER**

2023040605225

Strängnäs

2023-03-23



Ann-Christin Edling Jönsson



Hans Jönsson



Niklas Jönsson

Vår revisionsberättelse har lämnats den 27/7. 2023

Mazars AB



Martin Dagermark  
Auktoriserad revisor

## REVISIONSBERÄTTELSE

Till bolagsstämman i B. Jönsson Holding i Strängnäs AB  
Org. nr 559185-5522

### Rapport om årsredovisningen och koncernredovisningen

#### Uttalanden

Vi har utfört en revision av årsredovisningen och koncernredovisningen för B. Jönsson Holding i Strängnäs AB för år 2022.

Enligt vår uppfattning har årsredovisningen och koncernredovisningen upprättats i enlighet med årsredovisningslagen och ger en i alla väsentliga avseenden rättvisande bild av moderbolagets och koncernens finansiella ställning per den 31 december 2022 och av dessas finansiella resultat och kassaflöde för året enligt årsredovisningslagen. Förvaltningsberättelsen är förenlig med årsredovisningens och koncernredovisningens övriga delar.

Vi tillstyrker därför att bolagsstämman fastställer resultaträkningen och balansräkningen för moderbolaget och koncernen.

#### Grund för uttalanden

Vi har utfört revisionen enligt International Standards on Auditing (ISA) och god revisionssed i Sverige. Vårt ansvar enligt dessa standarder beskrivs närmare i avsnittet *Revisorns ansvar*. Vi är oberoende i förhållande till moderbolaget och koncernen enligt god revisionssed i Sverige och har i övrigt fullgjort vårt yrkesetiska ansvar enligt dessa krav.

Vi anser att de revisionsbevis vi har inhämtat är tillräckliga och ändamålsenliga som grund för våra uttalanden.

#### Styrelsens ansvar

Det är styrelsen som har ansvaret för att årsredovisningen och koncernredovisningen upprättas och att de ger en rättvisande bild enligt årsredovisningslagen. Styrelsen ansvarar även för den interna kontroll som de bedömer är nödvändig för att upprätta en årsredovisning och koncernredovisning som inte innehåller några väsentliga felaktigheter, vare sig dessa beror på oegentligheter eller på misstag.

Vid upprättandet av årsredovisningen och koncernredovisningen ansvarar styrelsen för bedömningen av bolagets och koncernens förmåga att fortsätta verksamheten. De upplyser, när så är (tillämpligt, om förhållanden som kan påverka förmågan att fortsätta verksamheten och att använda antagandet om fortsatt drift. Antagandet om fortsatt drift tillämpas dock inte om styrelsen avser att likvidera bolaget, upphöra med verksamheten eller inte har något realistiskt alternativ till att göra något av detta.

#### Revisorns ansvar

Våra mål är att uppnå en rimlig grad av säkerhet om huruvida årsredovisningen och koncernredovisningen som helhet inte innehåller några väsentliga felaktigheter, vare sig dessa beror på oegentligheter eller på misstag, och att lämna en revisionsberättelse som innehåller våra uttalanden. Rimlig säkerhet är en hög grad av säkerhet, men är ingen garanti för att en revision som utförs enligt ISA och god revisionssed i Sverige alltid kommer att upptäcka en väsentlig felaktighet om en sådan finns. Felaktigheter kan uppstå på grund av oegentligheter eller misstag och anses vara väsentliga om de enskilt eller tillsammans rimligen kan förväntas påverka de ekonomiska beslut som användare fattar med grund i årsredovisningen och koncernredovisningen.

Som del av en revision enligt ISA använder vi professionellt omdöme och har en professionellt skeptisk inställning under hela revisionen. Dessutom:

- identifierar och bedömer vi riskerna för väsentliga felaktigheter i årsredovisningen och koncernredovisningen, vare sig dessa beror på oegentligheter eller på misstag, utformar och utför granskningsåtgärder bland annat utifrån dessa risker och inhämtar revisionsbevis som är tillräckliga och ändamålsenliga för att utgöra en grund för våra uttalanden. Risken för att inte upptäcka en väsentlig felaktighet till följd av oegentligheter är högre än för en väsentlig felaktighet som beror på misstag, eftersom oegentligheter kan innefatta agerande i maskopi, förfalskning, avsiktliga utelämnanden, felaktig information eller åsidosättande av intern kontroll.
- skaffar vi oss en förståelse av den del av bolagets interna kontroll som har betydelse för vår revision för att utforma granskningsåtgärder som är lämpliga med hänsyn till omständigheterna, men inte för att uttala oss om effektiviteten i den interna kontrollen.
- utvärderar vi lämpligheten i de redovisningsprinciper som används och rimligheten i styrelsens uppskattningar i redovisningen och tillhörande upplysningar.
- drar vi en slutsats om lämpligheten i att styrelsen använder antagandet om fortsatt drift vid upprättandet av årsredovisningen och koncernredovisningen. Vi drar också en slutsats, med grund i de inhämtade revisionsbevisen, om huruvida det finns någon väsentlig osäkerhetsfaktor som avser sådana händelser eller förhållanden som kan leda till betydande tvivel om bolagets och koncernens förmåga att fortsätta verksamheten. Om vi drar slutsatsen att det finns en väsentlig osäkerhetsfaktor, måste vi i revisionsberättelsen fästa uppmärksamheten på upplysningarna i årsredovisningen och koncernredovisningen om den väsentliga osäkerhetsfaktorn eller, om sådana upplysningar är otillräckliga, modifiera uttalandet om årsredovisningen och koncernredovisningen. Våra slutsatser baseras på de revisionsbevis som inhämtas fram till datumet för revisionsberättelsen. Dock kan framtida händelser eller förhållanden göra att ett bolag och en koncern inte längre kan fortsätta verksamheten.
- utvärderar vi den övergripande presentationen, strukturen och innehållet i årsredovisningen och koncernredovisningen, däribland upplysningarna, och om årsredovisningen återger de underliggande transaktionerna och händelserna på ett sätt som ger en rättvisande bild.
- inhämtar vi tillräckliga och ändamålsenliga revisionsbevis avseende den finansiella informationen för enheterna eller affärsaktiviteterna inom koncernen för att göra ett uttalande avseende koncernredovisningen. Vi ansvarar för styrning, övervakning och utförande av koncernrevisionen. Vi är ensamt ansvarig för våra uttalanden.

Vi måste informera styrelsen om bland annat revisionens planerade omfattning och inriktning samt tidpunkten för den. Vi måste också informera om betydelsefulla iakttagelser under revisionen, däribland de eventuella betydande brister i den interna kontrollen som vi identifierat.

## Rapport om andra krav enligt lagar och andra författningar

### Uttalanden

Utöver vår revision av årsredovisningen och koncernredovisningen har vi även utfört en revision av styrelsens förvaltning för B. Jönsson Holding i Strängnäs AB för år 2022 samt av förslaget till dispositioner beträffande bolagets vinst eller förlust.

Vi tillstyrker att bolagsstämman disponerar vinsten enligt förslaget i förvaltningsberättelsen och beviljar styrelsens ledamöter ansvarsfrihet för räkenskapsåret.

### Grund för uttalanden

Vi har utfört revisionen enligt god revisionssed i Sverige. Vårt ansvar enligt denna beskrivs närmare i avsnittet *Revisorns ansvar*. Vi är oberoende i förhållande till moderbolaget och koncernen enligt god revisorssed i Sverige och har i övrigt fullgjort vårt yrkesetiska ansvar enligt dessa krav.

Vi anser att de revisionsbevis vi har inhämtat är tillräckliga och ändamålsenliga som grund för våra uttalanden.

### Styrelsens ansvar

Det är styrelsen som har ansvaret för förslaget till dispositioner beträffande bolagets vinst eller förlust. Vid förslag till utdelning innefattar detta bland annat en bedömning av om utdelningen är försvarlig med hänsyn till de krav som bolagets och koncernens verksamhetsart, omfattning och risker ställer på storleken av moderbolagets och koncernens egna kapital, konsolideringsbehov, likviditet och ställning i övrigt.

Styrelsen ansvarar för bolagets organisation och förvaltningen av bolagets angelägenheter. Detta innefattar bland annat att fortlöpande bedöma bolagets och koncernens ekonomiska situation och att tillse att bolagets organisation är utformad så att bokföringen, medelsförvaltningen och bolagets ekonomiska angelägenheter i övrigt kontrolleras på ett betryggande sätt.

### Revisorns ansvar

Vårt mål beträffande revisionen av förvaltningen, och därmed vårt uttalande om ansvarsfrihet, är att inhämta revisionsbevis för att med en rimlig grad av säkerhet kunna bedöma om någon styrelseledamot i något väsentligt avseende:

- företagit någon åtgärd eller gjort sig skyldig till någon försummelse som kan föranleda ersättningsskyldighet mot bolaget, eller
- på något annat sätt handlat i strid med aktiebolagslagen, årsredovisningslagen eller bolagsordningen.

Vårt mål beträffande revisionen av förslaget till dispositioner av bolagets vinst eller förlust, och därmed vårt uttalande om detta, är att med rimlig grad av säkerhet bedöma om förslaget är förenligt med aktiebolagslagen.

Rimlig säkerhet är en hög grad av säkerhet, men ingen garanti för att en revision som utförs enligt god revisionssed i Sverige alltid kommer att upptäcka åtgärder eller försummelser som kan föranleda ersättningsskyldighet mot bolaget, eller att ett förslag till dispositioner av bolagets vinst eller förlust inte är förenligt med aktiebolagslagen.

Som en del av en revision enligt god revisionssed i Sverige använder vi professionellt omdöme och har en professionellt

skeptisk inställning under hela revisionen. Granskningen av förvaltningen och förslaget till dispositioner av bolagets vinst eller förlust grundar sig främst på revisionen av räkenskaperna. Vilka tillkommande granskningsåtgärder som utförs baseras på vår professionella bedömning med utgångspunkt i risk och väsentlighet. Det innebär att vi fokuserar granskningen på sådana åtgärder, områden och förhållanden som är väsentliga för verksamheten och där avsteg och överträdelser skulle ha särskild betydelse för bolagets situation. Vi går igenom och prövar fattade beslut, beslutsunderlag, vidtagna åtgärder och andra förhållanden som är relevanta för vårt uttalande om ansvarsfrihet. Som underlag för vårt uttalande om styrelsens förslag till dispositioner beträffande bolagets vinst eller förlust har vi granskat styrelsens motiverade yttrande samt ett urval av underlagen för detta för att kunna bedöma om förslaget är förenligt med aktiebolagslagen.

Strängnäs den 23 mars 2023

Mazars AB



Martin Dagermark  
Auktoriserad revisor