

Årsredovisning för
SkyVerse Nordic AB

559359-2313

Räkenskapsåret

2023-07-01 - 2024-06-30

| | |
|------------------------|---|
| Förvaltningsberättelse | 1 |
| Resultaträkning | 3 |
| Balansräkning | 4 |
| Noter | 6 |
| Underskrifter | 8 |


Fastställelseintyg

Jag intygar att resultaträkningen och balansräkningen har fastställts på årsstämma 2024-11-12. Årsstämman beslöt att godkänna styrelsens förslag till vinstdisposition.

Jag intygar att innehållet i dessa handlingar överensstämmer med originalen och att originalen undertecknats av samtliga personer som enligt lag ska underteckna dessa.

Guillaume Nougaret
Styrelseordförande

2024-11-12.



Förvaltningsberättelse

Styrelsen för SkyVerse Nordic AB, 559359-2313, avger följande årsredovisning för räkenskapsåret 2023-07-01 - 2024-06-30.

Verksamheten

Verksamhetens art och inriktning

SkyVerse Nordic AB (SkyVerse) med säte i Stockholm.

SkyVerse utvecklar och producerar drama för olika TV-kanaler och streamingtjänster. Bolaget är et helägt dotterbolag till Sparkling SAS med organisationsnummer och ingår i Humanoids Group, som är en internationell leverantör av innehåll till underhållningsindustrin.

Rättvisande översikt över utvecklingen

| | 2023/2024 | Belopp i kr 2022/2023 |
|------------------------------------|-----------|--------------------------|
| Nettoomsättning | 8 079 995 | 288 998 |
| Rörelseresultat | 2 252 924 | -3 101 342 |
| Resultat efter finansiella poster | 1 536 593 | -3 092 627 |
| Rörelsemarginal % | 27,9 | -1073,1 |
| Avkastning på totalt kapital % | 29,8 | -31,9 |
| Avkastning på sysselsatt kapital % | 898,1 | -9552,9 |
| Avkastning på eget kapital % | 615,1 | -9553,1 |
| Balansomslutning | 7 526 871 | 9 708 455 |
| Kassalikviditet % | 21,4 | 34,4 |
| Soliditet % | 3,3 | 0,3 |
| Medelantalet anställda | 0,8 | 0,9 |

Förändringar i eget kapital

| | Aktie- kapital | Fond för utvecklings- utgifter | Balanserat resultat | Årets resultat |
|---|-------------------|--------------------------------------|------------------------|----------------|
| Ingående balans | 25 000 | 3 780 658 | -680 658 | -3 092 627 |
| Balanseras i ny räkning | | | -3 092 627 | 3 092 627 |
| Upplösning av fond för utvecklingsutgifter | | -756 131 | 756 131 | |
| Årets resultat | | | | 217 422 |
| Utgående balans | 25 000 | 3 024 527 | -3 017 154 | 217 422 |

Resultatdisposition

| | Belopp i kr |
|---|-------------------|
| <i>Till årsstämman förfogande står följande medel</i> | |
| Balanserat resultat | -3 017 154 |
| Årets resultat | 217 422 |
| Medel att disponera | -2 799 732 |
| <i>Styrelsen föreslår att medlen disponeras enligt följande</i> | |
| Balanseras i ny räkning | -2 799 732 |
| Summa | -2 799 732 |

2025013001994

Resultaträkning

| <i>Belopp i kr</i> | <i>Not</i> | <i>2023-07-01 - 2024-06-30</i> | <i>2022-01-10 - 2023-06-30</i> |
|---|------------|------------------------------------|------------------------------------|
| Rörelsens intäkter, lagerförändringar m.m. | | | |
| Nettoomsättning | | 8 079 995 | 288 998 |
| Aktiverat arbete för egen räkning | | 0 | 3 780 658 |
| Övriga rörelseintäkter | | 0 | 941 |
| Summa rörelsens intäkter, lagerförändringar m.m. | | 8 079 995 | 4 070 597 |
| Rörelsens kostnader | | | |
| Projektkostnader | | -2 394 289 | -1 919 407 |
| Övriga externa kostnader | | -1 263 055 | -2 594 860 |
| Personalkostnader | 2 | -2 061 574 | -2 649 850 |
| Övriga rörelsekostnader | | -108 153 | -7 822 |
| Summa rörelsens kostnader | | -5 827 071 | -7 171 939 |
| Rörelseresultat | | 2 252 924 | -3 101 342 |
| Resultat från finansiella poster | | | |
| Övriga ränteintäkter och liknande resultatposter | | -9 424 | 8 797 |
| Räntekostnader och liknande resultatposter | | -706 907 | -82 |
| Summa resultat från finansiella poster | | -716 331 | 8 715 |
| Resultat efter finansiella poster | | 1 536 593 | -3 092 627 |
| Bokslutsdispositioner | | | |
| Lämnade koncernbidrag | | -1 319 171 | 0 |
| Summa bokslutsdispositioner | | -1 319 171 | 0 |
| Resultat före skatt | | 217 422 | -3 092 627 |
| Årets resultat | | 217 422 | -3 092 627 |

Balansräkning

| <i>Belopp i kr</i> | <i>Not</i> | <i>2024-06-30</i> | <i>2023-06-30</i> |
|--|------------|-------------------|-------------------|
| TILLGÅNGAR | | | |
| Anläggningstillgångar | | | |
| Immateriella anläggningstillgångar | | | |
| Balanserade utgifter för utvecklingsarbeten och liknande arbeten | 3 | 4 326 054 | 5 082 185 |
| Koncessioner, patent, licenser, varumärken samt liknande rättigheter | 4 | 156 735 | 156 735 |
| Summa immateriella anläggningstillgångar | | 4 482 789 | 5 238 920 |
| Finansiella anläggningstillgångar | | | |
| Andelar i koncernföretag | | 1 486 296 | 1 140 478 |
| Summa finansiella anläggningstillgångar | | 1 486 296 | 1 140 478 |
| Summa anläggningstillgångar | | 5 969 085 | 6 379 398 |
| Omsättningstillgångar | | | |
| Kortfristiga fordringar | | | |
| Fordringar hos koncernföretag | | 915 220 | 2 692 966 |
| Aktuell skattefordran | | 0 | 7 701 |
| Övriga fordringar | | 0 | 245 971 |
| Summa kortfristiga fordringar | | 915 220 | 2 946 638 |
| Kassa och bank | | | |
| Kassa och bank | | 642 566 | 382 419 |
| Summa kassa och bank | | 642 566 | 382 419 |
| Summa omsättningstillgångar | | 1 557 786 | 3 329 057 |
| SUMMA TILLGÅNGAR | | 7 526 871 | 9 708 455 |

2025013001996

Balansräkning

| <i>Belopp i kr</i> | <i>Not</i> | <i>2024-06-30</i> | <i>2023-06-30</i> |
|--|------------|-------------------|-------------------|
| EGET KAPITAL OCH SKULDER | | | |
| Eget kapital | | | |
| Bundet eget kapital | | | |
| Aktiekapital | | 25 000 | 25 000 |
| Fond för utvecklingsutgifter | | 3 024 527 | 3 780 658 |
| Summa bundet eget kapital | | 3 049 527 | 3 805 658 |
| Fritt eget kapital | | | |
| Balanserat resultat | | -3 017 154 | -680 658 |
| Årets resultat | | 217 422 | -3 092 627 |
| Summa fritt eget kapital | | -2 799 732 | -3 773 285 |
| Summa eget kapital | | 249 795 | 32 373 |
| Kortfristiga skulder | | | |
| Leverantörsskulder | | 130 609 | 415 803 |
| Skulder till koncernföretag | | 0 | 8 805 637 |
| Aktuella skatteskulder | | 18 183 | 0 |
| Övriga skulder | | 6 873 410 | 69 231 |
| Upplupna kostnader och förutbetalda intäkter | | 254 874 | 385 411 |
| Summa kortfristiga skulder | | 7 277 076 | 9 676 082 |
| SUMMA EGET KAPITAL OCH SKULDER | | 7 526 871 | 9 708 455 |

Noter

Belopp i kr om inget annat anges.

Not 1 Redovisnings- och värderingsprinciper

Redovisnings- och värderingsprinciper

Årsredovisningen har upprättats i enlighet med årsredovisningslagen och Bokföringsnämndens allmänna råd BFNAR 2012:1 Årsredovisning och koncernredovisning (K3).

Not 2 Personal

Medelantalet anställda

| | 2023-07-01 - 2024-06-30 | 2022-01-10 - 2023-06-30 |
|-------------------------------|----------------------------|----------------------------|
| Män | 0,8 | 0,9 |
| Män (%) | 100 | 100 |
| Medelantalet anställda | 0,8 | 0,9 |

Löner och andra ersättningar

| | 2023-07-01 - 2024-06-30 | 2022-01-10 - 2023-06-30 |
|------------------|----------------------------|----------------------------|
| Övriga anställda | 1 367 913 | 1 868 803 |
| Summa | 1 367 913 | 1 868 803 |

Sociala kostnader inklusive pensionskostnader

| | 2023-07-01 - 2024-06-30 | 2022-01-10 - 2023-06-30 |
|--|----------------------------|----------------------------|
| Pensionskostnader | | |
| Övriga anställda | 187 900 | 138 908 |
| Summa pensionskostnader | 187 900 | 138 908 |
| Övriga sociala avgifter enligt lag och avtal | 480 451 | 632 881 |
| Summa | 668 351 | 771 789 |

Not 3 Balanserade utgifter för utvecklingsarbeten och liknande arbeten

| | 2024-06-30 | 2023-06-30 |
|---|------------------|------------------|
| Ingående anskaffningsvärden | 5 082 185 | |
| Förändringar av anskaffningsvärden | | |
| Aktiverade utgifter | | 5 082 185 |
| Utgående anskaffningsvärden | 5 082 185 | 5 082 185 |
| Förändringar av avskrivningar | | |
| Årets avskrivningar | -756 131 | |
| Utgående avskrivningar | -756 131 | 0 |
| Redovisat värde | 4 326 054 | 5 082 185 |


Not 4 Koncessioner, patent, licenser, varumärken samt liknande rättigheter


| | 2024-06-30 | 2023-06-30 |
|---|----------------|----------------|
| Ingående anskaffningsvärden | 156 735 | |
| Förändringar av anskaffningsvärden | | |
| Inköp | | 156 735 |
| Utgående anskaffningsvärden | 156 735 | 156 735 |
| Redovisat värde | 156 735 | 156 735 |

2025013001999

Underskrifter

Stockholm


Guillaume Nougaret
Styrelseordförande
2024-11-12
Datum


Fabrice Giger
Styrelseledamot
2024-11-12
Datum

2025013002000