

Årsredovisning

Åhlander Consulting AB

Org.nr 559164-7945

Räkenskapsår 2023-01-01 - 2023-12-31


Fastställelseintyg

Undertecknad styrelseledamot intygar att resultaträkningen och balansräkningen i årsredovisningen har fastställts på årsstämman den 24 juni 2024.

Årsstämman beslöt att godkänna styrelsens förslag till resultatdisposition.

Jag intygar också att innehållet i årsredovisningen stämmer överens med originalet.

Jönköping den 24 juni 2024


Veor Åhlander

Årsredovisning

för räkenskapsåret 2023-01-01 - 2023-12-31

Styrelsen för Åhlander Consulting AB avger härmed följande årsredovisning.

Innehåll	Sida
Förvaltningsberättelse	2
Resultaträkning	3
Balansräkning	4
Rapport över förändringar i eget kapital	6
Tilläggsupplysningar	
Redovisningsprinciper m.m.	7
Noter	7

Styrelsens säte: Jönköping

Företagets redovisningsvaluta: Svenska kronor (SEK).

Alla belopp redovisas, om inte annat anges, i kronor (kr).

Förvaltningsberättelse

Allmänt om verksamheten

Verksamheten består i huvudsak av uthyrning och förvaltning av fastigheter, samt förvaltning av aktier i dotterbolag. Bolaget har sitt säte i Jönköpings kommun.

Väsentliga händelser under räkenskapsåret

Omsättning och resultat har varit positivt under året. Inga övriga väsentliga händelser.

Flerårsöversikt*	2023	2022	2021	2020
Nettoomsättning (tkr)	1 121	1 808	418	417
Resultat efter finansiella poster (tkr)	125	118	7 111	81
Balansomslutning (tkr)	9 834	9 728	12 041	6 693
Soliditet (%)	90%	90%	72%	23%

Förslag till resultatdisposition

Styrelsen föreslår att till förfogande stående medel

Balanserat resultat	8 673 311
Årets resultat	99 052
	8 772 363
disponeras så att	
I ny räkning överföres	8 772 364

Resultaträkning

	Not	2023-01-01 -2023-12-31	2022-01-01 -2022-12-31
Rörelseintäkter			
Nettoomsättning		1 274 840	1 807 660
Övriga rörelseintäkter		5	-5 998
Summa rörelseintäkter		1 274 845	1 801 662
Rörelsens kostnader			
Råvaror och förnödenheter		-510 993	-727 991
Övriga externa kostnader		-342 080	-741 731
Personalkostnader	8	0	0
Av- och nedskrivningar av materiella och immateriella anläggningstillgångar		-232 448	-145 589
Övriga rörelsekostnader		0	-19 000
Summa rörelsekostnader		-1 085 521	-1 634 311
Rörelseresultat		189 324	167 351
Resultat från finansiella poster			
Ränteintäkter och liknande resultatposter		815	88
Räntekostnader och liknande resultatposter		-65 600	-49 248
Summa finansiella poster		-64 785	-49 160
Resultat efter finansiella poster		124 539	118 191
Bokslutsdispositioner		0	0
Resultat före skatt		124 539	118 191
Skatter			
Skatt på årets resultat		-25 487	-24 375
Årets resultat		99 052	93 816



Balansräkning

	Not	2023-12-31	2022-12-31
TILLGÅNGAR			
Anläggningstillgångar			
<i>Materiella anläggningstillgångar</i>			
Byggnader	2	6 562 384	6 748 254
Mark		1 711 345	1 711 345
Maskiner och andra tekniska anläggningar	3	14 864	25 355
Inventarier, verktyg och installationer	4	154 603	190 690
Bilar och andra transportmedel	5	0	0
Summa materiella anläggningstillgångar		8 443 196	8 675 644
		0	0
<i>Finansiella anläggningstillgångar</i>			
Aktier i onoterade svenska koncernföretag		648 000	648 000
Summa finansiella anläggningstillgångar		648 000	648 000
Summa anläggningstillgångar		9 091 196	9 323 644
<i>Omsättningstillgångar</i>			
<i>Kortfristiga fordringar</i>			
Kundfordringar		376 075	209 242
Övriga korta fordringar		93 111	120 141
Upparbetad men ej fakturerad intäkt			0
Förutbetalda kostnader och upplupna intäkter		147 482	21 966
Summa kortfristiga fordringar		616 668	351 349
Kassa och bank			
<i>Kassa och bank</i>		126 218	52 694
Summa omsättningstillgångar		742 886	404 043
SUMMA TILLGÅNGAR		9 834 082	9 727 687

2024070844839

Balansräkning

	Not	2023-12-31	2022-12-31
EGET KAPITAL OCH SKULDER			
Eget kapital			
<i>Bundet eget kapital</i>			
Aktiekapital		50 000	50 000
Summa bundet eget kapital		50 000	50 000
<i>Fritt eget kapital</i>			
Balanserat resultat		8 673 311	8 579 495
Årets resultat		99 052	93 816
Summa fritt eget kapital		8 772 363	8 673 311
Summa eget kapital		8 822 363	8 723 311
<i>Obeskattade reserver</i>			
Summa obeskattade reserver		0	0
<i>Långfristiga skulder</i>	6		
Övriga skulder		882 139	969 643
Summa långfristiga skulder		882 139	969 643
<i>Kortfristiga skulder</i>			
Leverantörsskulder		65 012	12 568
Skatteskulder		51 315	9 165
Övriga skulder		0	0
Upplupna kostnader och förutbetalda intäkter		13 253	13 000
Summa kortfristiga skulder		129 580	34 733
SUMMA EGET KAPITAL OCH SKULDER		9 834 082	9 727 687

Rapport över förändringar i eget kapital

	<i>Bundet eget kapital</i>			<i>Fritt eget kapital</i>		Totalt
	Aktie- kapital			Balanserat resultat	Årets resultat	
Ingående balans 2021-12-31	50 000			8 579 495	93 816	8 723 311
Omföring resultat föregående år	0	0	0	93 816	-99 052	0
Årets resultat	0	0	0	0	99 052	99 052
Utgående balans 2022-12-31	50 000	0	0	8 673 311	93 816	8 822 363

2024070844840

Noter

Not 1 Redovisningsprinciper m.m.

Årsredovisningen är upprättad i enlighet med årsredovisningslagen och Bokföringsnämndens allmänna råd (BFNAR 2016:10) om årsredovisning i mindre företag.

Följande avskrivningstider tillämpas:

Byggnader, industri	25 år
Byggnader, småhus	50 år
Mark	Ingen avskrivning
Maskiner och andra tekniska anläggningar	5 år
Inventarier, verktyg och installationer	3-5 år

Nyckeltalsdefinitioner

Nettoomsättning

Rörelsens huvudintäkter, fakturerade kostnader, sidointäkter samt intäktskorrigeringar.

Resultat efter finansiella poster

Resultat efter finansiella intäkter och kostnader men före bokslutsdispositioner och skatter.

Soliditet %

Justerat eget kapital och obeskattade reserver med avdrag för uppskjuten skatt i procent av balansomslutningen

Not 2 Byggnader och mark

	2023-12-31	2022-12-31
Ingående anskaffningsvärden	8 751 521	3 738 237
Årets anskaffningar	0	5 013 284
Försäljningar/utrangeringar	0	0
Utgående ackumulerade anskaffningsvärden	8 751 521	8 751 521
Ingående avskrivningar	-291 922	-201 790
Försäljningar/utrangeringar	0	0
Årets avskrivningar	-185 870	-90 132
Utgående ackumulerade avskrivningar	-477 792	-291 922

Not 3 Maskiner och andra tekniska anläggningar

	2023-12-31	2022-12-31
Ingående anskaffningsvärden	31 475	0
Årets anskaffningar	0	31 475
Försäljningar/utrangeringar	0	0
Utgående ackumulerade anskaffningsvärden	31 475	31 475
Ingående avskrivningar	-6 120	0
Försäljningar/utrangeringar	0	0
Årets avskrivningar	-10 491	-6 120
Utgående ackumulerade avskrivningar	-16 611	-6 120
Utgående redovisat värde	14 864	25 355

Not 4 Inventarier, verktyg och installationer

	2023-12-31	2022-12-31
Ingående anskaffningsvärden	239 074	156 278
Årets anskaffningar	0	82 796

9468728/2024

Ahlander Consulting AB
559164-7945

2024101702734

Försäljningar/utrangeringar	0	0
Utgående ackumulerade anskaffningsvärden	239 074	239 074
Ingående avskrivningar	-48 384	-17 047
Försäljningar/utrangeringar	0	0
Årets avskrivningar	-36 087	-31 337
Utgående ackumulerade avskrivningar	-84 471	-48 384

Not 5 Bilar och andra transportmedel

2023-12-31 2022-12-31

Ingående anskaffningsvärden	0	90 000
Årets anskaffningar	0	0
Försäljningar/utrangeringar	0	-90 000
Utgående ackumulerade anskaffningsvärden	0	0
Ingående avskrivningar	0	-3 000
Försäljningar/utrangeringar	0	3 000
Årets avskrivningar	0	0
Utgående ackumulerade avskrivningar	0	0

Not 6 Långfristiga skulder

2023-12-31 2022-12-31

Förfaller senare än 5 år efter balansdagen	444 620	532 123
--	---------	---------

Not 7 Ställda säkerheter och ansvarsförbindelser

2023-12-31 2022-12-31


Borgensförbindelse, fastighetsinteckning	1 325 000	1 325 000
--	-----------	-----------


Not 8 Medelantal anställda

2023 2022

Medelantal anställda	0	0
----------------------	---	---

2024
Jönköping 2023-06-24


Veor Ahlander
Styrelseledamot


Maria Ahlander
Styrelseledamot