

Årsredovisning Carspect AB

Org.nr 556774-1110

Räkenskapsår 2022-01-01 - 2022-12-31

Fastställelseintyg

Undertecknad styrelseledamot intygar härmed att en med denna undertecknade kopia likalydande resultat- och balansräkning blivit fastställd på årsstämman den 22 juni 2023. Årsstämman beslöt tillika godkänna styrelsens förslag till vinstdisposition.

Stockholm den 23 juni 2023



Markus Falk

VD

Årsredovisning för räkenskapsåret 2022-01-01 - 2022-12-31

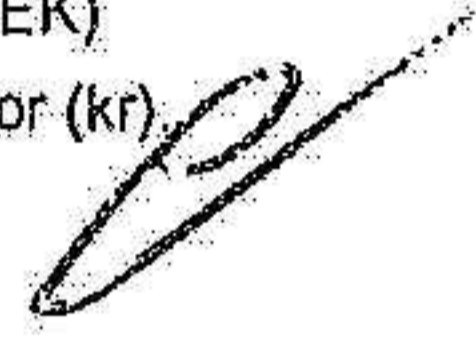
Styrelsen och VD för Carspect AB avger härmed följande årsredovisning.

Innehåll	Sida
Förvaltningsberättelse	2
Resultaträkning	3
Balansräkning	4
Rapport över förändringar i eget kapital	6
Kassaflödesanalys	6
Noter	7

Styrelsens säte: Stockholm

Företagets redovisningsvaluta: Svenska kronor (SEK)

Alla belopp redovisas, om inte annat anges, i kronor (kr).



Förvaltningsberättelse

Information om verksamheten

Bolaget skall bedriva fordonsbesiktning. 2022 var bolagets fjortonde verksamhetsår och det tolfte med intäktsgenererande verksamhet. Vid utgången av 2022 hade bolaget 110 (108) stationer öppna och ambitionen för 2023 är att fortsätta expansionen i Sverige främst genom att öka volymen på befintliga stationer men också genom att öppna ett antal nya. Verksamheten finansieras vid behov av moderbolaget Carspect Group AB (org.nr. 559159-7553).

Väsentliga händelser under räkenskapsåret

Under 2022 öppnades det tre nya stationer och en stängdes.

Förväntad framtida utveckling samt risker och osäkerhetsfaktorer

Fordonbesiktningensmarknaden i Sverige är reglerad av fordonslagen så eventuella risker och osäkerhetsfaktorer är främst kopplade till politiska beslut. I dagsläget finns inga indikationer på lagförändringar som skulle få avgörande påverkan på fordonsbesiktningensmarknaden i Sverige.

För alla händelser efter datumet för de finansiella rapporterna som enligt BFNAR 2012:1 Årsredovisning och koncernredovisning (K3) kräver justeringar eller att upplysningar lämnas har justeringar gjorts eller upplysningar lämnats.

Ägarförhållanden

Bolaget är dotterbolag till Carspect Sweden Holding AB, org.nr 556856-9833, som i sin tur kontrolleras av Carspect Group Holding AB, org.nr 559159-7587, som även upprättar koncernredovisning där Carspect AB ingår.

Personal

Carspect AB har kollektivavtalet Tjänstemannavtalet Utveckling & Tjänster mellan Almega och Ledarna, Unionen och Sveriges Ingenjörer. Under året har nya stationschefer genomgått utbildning i kvalitet, extern utbildning i arbetsmiljö, arbetsrätt och HR-policies. Vid utgången av 2022 hade bolaget 310 anställda.

Flerårsöversikt (tkr)	2022	2021	2020	2019	2018
Nettoomsättning	370 804	347 141	297 952	278 579	242 972
Resultat efter finansnetto	57 719	52 257	24 973	30 635	16 209
Rörelsemarginal (%)	15	15	8	11	4
Avkastning på eget kapital (%)	30	41	27	41	14
Balansomslutning	254 189	194 478	158 000	149 610	109 880
Soliditet (%)	73	66	58	50	69
Antal anställda	310	317	309	287	265

Förslag till vinstdisposition

Styrelsen föreslår att till förfogande stående vinstmedel:

balanserad vinst	111 941 364
årets vinst	57 231 873
	<u>169 173 237</u>

behandlas så att

i ny räkning överföres	169 173 237
	<u>169 173 237</u>

Resultaträkning

		2022-01-01	2021-01-01
	Not	-2022-12-31	-2021-12-31
Nettoomsättning		370 804 044	347 140 959
Övriga rörelseintäkter		579 852	1 423 967
	3	371 383 896	348 564 926
<i>Rörelsens kostnader</i>			
Övriga externa kostnader	4,5	-112 205 744	-100 512 028
Personalkostnader	6	-172 880 634	-165 456 297
Avskrivningar och nedskrivningar av materiella och immateriella anläggningstillgångar		-22 226 524	-21 140 324
Övriga rörelsekostnader		-8 641 882	-9 889 773
		-315 954 784	-296 998 423
Rörelseresultat	7,8	55 429 112	51 566 503
Resultat från finansiella poster:			
Övriga ränteintäkter och liknande resultatposter	9	3 323 855	795 531
Räntekostnader och liknande resultatposter	10	-1 033 773	-105 436
		2 290 082	690 095
Resultat efter finansiella poster		57 719 194	52 256 598
Skatt på årets resultat	11	-11 954 361	-15 717 773
Uppskjuten skatt hänförligt till tidigare år på temporära skillnader	11	11 467 040	
Årets resultat		57 231 873	36 538 825

2023062715799

Balansräkning

	Not	2022-12-31	2021-12-31
TILLGÅNGAR			
Anläggningstillgångar			
<i>Immateriella anläggningstillgångar</i>			
Balanserade utgifter för forsknings- och utvecklingsarbeten och liknande arbeten	12	15 611 037	15 024 543
		15 611 037	15 024 543
<i>Materiella anläggningstillgångar</i>			
Maskiner och andra tekniska anläggningar	13	44 121 265	48 762 266
Inventarier, verktyg och installationer	14	575 673	790 805
Förbättringsutgifter på annans fastighet	15	17 894 979	22 025 624
Pågående projekt	16	109 709	0
		62 701 626	71 578 694
<i>Finansiella anläggningstillgångar</i>			
Fordringar hos koncernföretag	17	129 200 000	61 200 000
Andra långfristiga fordringar	18	161 875	161 875
Uppskjuten skatt	19	3 351 849	3 839 170
		132 713 724	65 201 045
Summa anläggningstillgångar		211 026 387	151 804 282
Omsättningstillgångar			
<i>Varulager m.m.</i>			
Färdiga varor och handelsvaror		17 354	28 923
		17 354	28 923
<i>Kortfristiga fordringar</i>			
Kundfordringar		3 555 639	4 466 133
Fordringar hos koncernföretag		5 431 765	2 252 144
Skattefordran		3 787 870	1 811 590
Övriga fordringar		4 302 742	4 790 715
Förutbetalda kostnader och upplupna intäkter	20	3 946 051	1 833 033
		21 024 067	15 153 614
<i>Kassa och bank</i>			
		22 121 459	27 491 535
Summa omsättningstillgångar		43 162 880	42 674 072
SUMMA TILLGÅNGAR		254 189 267	194 478 355

2023062713800

Balansräkning

	Not	2022-12-31	2021-12-31
EGET KAPITAL OCH SKULDER			
<i>Eget kapital</i>	21		
<i>Bundet eget kapital</i>			
Aktiekapital		195 000	195 000
Utvecklingsfond		15 313 538	14 387 012
		15 508 538	14 582 012
<i>Fritt eget kapital</i>			
Överkursfond		68 931 861	68 931 861
Balanserat vinst eller förtust		43 009 503	7 397 204
Årets resultat		57 231 873	36 538 825
		169 173 237	112 867 890
Summa eget kapital		184 681 775	127 449 903
<i>Kortfristiga skulder</i>			
Leverantörsskulder		8 752 644	2 850 491
Skulder till koncernföretag		1 948 308	3 789 752
Övriga skulder		30 739 781	35 458 721
Upplupna kostnader och förutbetalda intäkter	23	28 066 759	24 929 488
Summa kortfristiga skulder		69 507 492	67 028 452
SUMMA EGET KAPITAL OCH SKULDER		254 189 267	194 478 355

2023062713801

Rapport över förändringar i eget kapital

	<i>Bundet eget kapital</i>		<i>Fritt eget kapital</i>			
	Aktie- kapital	Utvecklings- fond	Överkurs- fond	Balanserat resultat	Årets resultat	Summa eget kapital
Ingående balans 2021-01-01	195 000	12 861 773	68 931 861	-6 641 973	15 564 417	90 911 078
Omföring resultat föregående år				15 564 417	-15 564 417	0
Utvecklingsfond		1 525 239		1525239		
Årets resultat					36 538 825	36 538 825
Utgående balans 2021-12-31	195 000	14 387 012	68 931 861	8 922 444	36 538 825	127 449 903
Omföring resultat föregående år				36 538 825	-36 538 825	0
Utvecklingsfond		926 526		-926 526		
Årets resultat					57 231 873	57 231 873
Utgående balans 2022-12-31	195 000	15 313 538	68 931 861	44 534 743	57 231 873	184 681 775

Kassaflödesanalys

	Not	2022-01-01 -2022-12-31	2021-01-01 -2021-12-31
Den löpande verksamheten			
Resultat före finansiella poster		55 429 112	51 566 503
Justeringar för poster som ej ingår i kassaflödet:			
Avskrivningar		22 226 524	21 140 324
Erhållen ränta		3 323 854	795 531
Erlagd ränta		-1 033 773	-105 436
Kassaflöde från den löpande verksamheten före förändringar av rörelsekapitalet		79 945 717	73 396 923
Kassaflöde från förändringar i rörelsekapitalet			
Ökning/minskning av varulager		11 569	10 375
Ökning/minskning av fordringar		-6 021 143	-296 755
Ökning/minskning av kortfristiga skulder		2 629 730	-60 825
Kassaflöde från den löpande verksamheten		76 565 873	73 049 718
Investeringsverksamheten			
Förvärv av materiella anläggningstillgångar		-10 673 228	-14 253 654
Förvärv av immateriella anläggningstillgångar		-3 262 723	-3 072 909
Kassaflöde från investeringsverksamheten		-13 935 949	-17 326 563
Finansieringsverksamheten			
Lån till koncernföretag		-68 000 000	-29 000 000
Amortering av skuld		0	0
Kassaflöde från finansieringsverksamheten		-68 000 000	-29 000 000
Årets kassaflöde		-5 370 076	26 723 155
Likvida medel vid årets början (Ingående kassa)		27 491 536	768 380
Valutaomräkningsdifferens			
Likvida medel vid årets slut (Utgående kassa)		22 121 459	27 491 536

2023062713802

Noter

Not 1 Redovisnings- och värderingsprinciper

Allmänna upplysningar

Företaget tillämpar Årsredovisningslagen (1995:1554) och Bokföringsnämndens allmänna råd BFNR 2012:1 Årsredovisning och koncernredovisning ("K3"). Redovisningsprinciperna är oförändrade i jämförelse mot föregående år

Fordringar har värderats till det lägsta av anskaffningsvärde och det belopp varmed de beräknas bli reglerade. Övriga tillgångar, skulder samt avsättningar har värderats till anskaffningsvärde om annat ej anges.

Ersättningar till anställda

Ersättningar till anställda avser alla typer av ersättningar som företaget lämnar till de anställda. Företagets ersättningar innefattar bland annat löner, betald semester, betald frånvaro, bonus och ersättningar efter avslutad anställning (pensioner). Redovisning sker i takt med inlösnandet. Ersättningar till anställda efter avslutad anställning avser avgiftsbestämda eller förmånsbestämda pensionsplaner. Som avgiftsbestämda planer klassificeras planer där fastställda avgifter betalas och det inte finns förpliktelser, vare sig legala eller informella, att betala något ytterligare, utöver dessa avgifter. Övriga planer klassificeras som förmånsbestämda pensionsplaner. Företaget har inga övriga långfristiga ersättningar till anställda.

Carspects expansion i Sverige gör att det i resultaträkningen tidigare år har legat kostnader (främst löner) som är direkt kopplade till öppnandet av nya stationer. Därför har bolaget fr o m januari 2018 börjat kapitalisera dessa kostnader och ha det som en tillgång i balansräkningen på respektive ny station för att sedan skriva av den tillgången över stationens hyreskontraktstid.

Omräkning av poster i utländsk valuta

Fordringar och skulder i utländsk valuta har värderats till balansdagens kurs. Kursvinster och kursförluster på rörelsefordringar och rörelseskulder redovisas i rörelseresultatet medan kursvinster och kursförluster på finansiella fordringar och skulder redovisas som finansiella poster.

Intäktsredovisning

Bolagets intäkter består i huvudsak av ersättningar vid utförda fordonsbesiktningar. Inkomsten redovisas till verkligt värde av vad företaget fått eller kommer att få. Det innebär att företaget redovisar inkomsten till nominellt värde (fakturabelopp) om företaget får ersättning i likvida medel direkt vid utförd tjänst. Avdrag görs för lämnade rabatter.

För tjänsteuppdrag till fast pris redovisas de inkomster och utgifter som är hänförliga till ett utfört tjänsteuppdrag som intäkt respektive kostnad i förhållande till uppdragets färdigställandegrad på balansdagen (successiv vinstavräkning). Ett uppdrags färdigställandegrad bestäms genom att nedlagda utgifter på balansdagen jämförs med beräknade totala utgifter. I de fall utfallet av ett uppdrag inte kan beräknas på ett tillförlitligt sätt, redovisas intäkter endast i den utsträckning som motsvaras av de uppkomna uppdragsutgifter som sannolikt kommer att ersättas av beställaren. En befarad förlust på ett uppdrag redovisas omgående som kostnad.

För tjänsteuppdrag på löpande räkning redovisas inkomsten som är hänförlig till ett utfört tjänsteuppdrag som intäkt i takt med att arbete utförs och material levereras eller förbrukas.

Leasingavtal

Ett finansiellt leasingavtal är ett avtal enligt vilket de ekonomiska risker och fördelar som förknippas med ägandet av en tillgång i allt väsentligt överförs från leasegivaren till leasetagaren. Övriga leasingavtal klassificeras som operationella leasingavtal. I bolaget redovisas samtliga leasingavtal enligt reglerna för operationell leasing. Leasingavgifter vid operationella leasingavtal kostnadsförs linjärt över leasingperioden, såvida inte ett annat systematiskt sätt bättre återspeglar användarens ekonomiska nytta över tiden.

Koncernförhållanden

Företaget ingår i en koncern. Närmast överordnade moderföretag som upprättar koncernredovisning och moderföretag för hela koncernen är Carspect Group Holding AB (org.nr. 559159-7587) med säte i Stockholm. Moderföretagets koncernredovisning finns att tillgå hos Bolagsverket i Sverige. Carspect Sweden Holding AB (org.nr 556856-9833) är företagets närmast överordnade moderbolag.

Uppskjuten skatt

Uppskjuten skatt redovisas på temporära skillnader mellan det redovisade värdet på tillgångar och skulder i de finansiella rapporterna och det skattemässiga värdet som används vid beräkning av skattepliktigt resultat. Uppskjuten skatt redovisas enligt den s k balansräkningsmetoden. Uppskjutna skatteskulder redovisas för i princip alla skattepliktiga temporära skillnader, och uppskjutna skattefordringar redovisas i princip för alla avdragsgilla temporära skillnader i den omfattning det är sannolikt att beloppen kan utnyttjas mot framtida skattepliktiga överskott. Obeskattade reserver redovisas inklusive uppskjuten skatteskuld.

Det redovisade värdet på uppskjutna skattefordringar omprövas varje balansdag och reduceras till den del det inte längre är sannolikt att tillräckliga skattepliktiga resultat kommer att finnas tillgängliga för att utnyttjas, helt eller delvis, mot den uppskjutna skattefordran.

Värderingen av uppskjuten skatt baseras på hur företaget, per balansdagen, förväntar sig att återvinna det redovisade värdet för motsvarande tillgång eller reglera det redovisade värdet för motsvarande skuld. Uppskjuten skatt beräknas baserat på de skattesatser och skatteregler som har beslutats före balansdagen.

Aktuell och uppskjuten skatt för perioden

Aktuell och uppskjuten skatt redovisas som en kostnad eller intäkt i resultaträkningen, utom när skatten är hänförlig till transaktioner som redovisats direkt mot eget kapital. I sådana fall ska även skatten redovisas direkt mot eget kapital.

Anläggningstillgångar

Materiella och immateriella anläggningstillgångar redovisas till anskaffningsvärde minskat med ackumulerade avskrivningar och eventuella nedskrivningar.

Avskrivning sker linjärt över den förväntade nyttjandeperioden med hänsyn till väsentligt restvärde. Följande avskrivningstider tillämpas:

Balanserade utgifter för forsknings- och utvecklingsarbeten och liknande arbeten	5 år
Maskiner och andra tekniska anläggningar	5 - 10 år
Inventarier, verktyg och installationer	3 - 5 år
Förbättringsutgifter på annans fastighet	5 - 10 år

Bedömda nyttjandeperioder och avskrivningsmetoder omprövas om det finns indikationer på att förväntad förbrukning har förändrats väsentligt jämfört med uppskattningen vid föregående balansdag. Då företaget ändrar bedömning av nyttjandeperioder, omprövas även tillgångens eventuella restvärde. Effekten av dessa ändringar redovisas framåttriktat.

Not 2 Uppskattningar och bedömningar

Följande av styrelsens bedömningar har en betydande effekt på redovisade belopp i årsredovisningen:

Under 2021 gjordes det en aktivering av uppskjutna skattefordringar hänförligt till det ackumulerade skattemässiga underskottet. Analys över framtida vinster visar att det är sannolikt att underskottet kommer att återvinnas som fordran inom en rimlig framtid. Carspects har under året öppnat flertalet nya stationer och detta gör att det finns lönekostnader direkt förknippade med expansionen. Det handlar om tid som anställda vid huvudkontoret lägger på att hålla i byggprojekt, installera utrustning, rekrytera personal till de nya stationerna etc. Dessa lönekostnader har aktiverats och tillgångarna skrivs av över respektive stations hyrekontrakt.

Nyckeltalsdefinitioner

Nettoomsättning

Rörelsens huvudintäkter, fakturerade kostnader, sidointäkter samt intäktskorrigeringar.

Resultat efter finansnetto

Resultat efter finansiella intäkter och kostnader, men före extraordinära intäkter och kostnader.

Rörelsemarginal (%)

Rörelseresultat i procent av nettoomsättningen.

Avkastning på eget kapital (%)

Nettoresultat i procent av justerat eget kapital (eget kapital och obeskattade reserver med avdrag för uppskjuten skatt)

Balansomslutning

Företagets samlade tillgångar

Soliditet (%)

Justerat eget kapital (eget kapital och obeskattade reserver med avdrag för uppskjuten skatt) i procent av balansomslutningen.

Not 3 Nettoomsättningens fördelningar

	2022-01-01 -2022-12-31	2021-01-01 -2021-12-31
Lagstadgade besiktningstjänster	369 760 330	345 514 864
Övrigt	1 623 566	3 050 062
	371 383 896	348 564 926

Not 4 Leasingavtal

Operationella leasingavtal - leasetagare

Företaget är leasetagare genom operationella leasingavtal avseende tjänstebilar och hyreskontrakt. Summan av årets kostnadsförda leasingavgifter avseende tjänstebilar uppgår till 873 Tkr medan årets kostnadsförda leasingavgifter avseende hyreskontrakt uppgår till 38 290 Tkr. Det har inte ingåtts några väsentliga nya leasingavtal avseende tjänstebilar under året men leasingavtal för ett antal tjänstebilar har avslutats respektive påbörjats. Avseende hyreskontrakt har tre nya stationer öppnats under året och ett har avslutats. Framtida minimileaseavgifter avseende icke uppsägningsbara operationella leasingavtal förfaller enligt följande:

	2022	2021
Förfalltidpunkt		
Leasingavtal avseende tjänstebilar som förfaller inom ett år	289 095	428 979
Leasingavtal avseende tjänstebilar som förfaller om ett till fem år	0	147 531
Leasingavtal avseende hyreskontrakt som förfaller inom ett år	37 268 875	32 335 813
Leasingavtal avseende hyreskontrakt som förfaller om ett till fem år	62 498 038	52 618 833
Leasingavtal avseende hyreskontrakt som förfaller om senare än fem år	7 778 526	8 706 672
	107 834 534	94 237 827

Not 5 Ersättning till revisorer

	2022	2021
Revisionsuppdrag PwC	323 690	415 659
	323 690	415 659

Not 6 Anställda och personalkostnader

	2022	2021
<i>Medelantalet anställda</i>		
Kvinnor	32	35
Män	280	280
	312	315
<i>Löner och andra ersättningar</i>		
Styrelse och verkställande direktör	0	0
Övriga anställda	118 942 184	116 262 461
	118 942 184	116 262 461
<i>Sociala kostnader</i>		
Pensionskostnader för styrelse och verkställande direktör	0	0
Pensionskostnader övriga anställda	11 189 647	11 052 786
Övriga sociala avgifter enligt lag och avtal	38 230 339	37 685 080
	49 419 986	48 737 867
Totala löner, ersättningar, sociala kostnader och pensionskostnader	168 362 169	165 466 297

Lön och ersättning till styrelsemedlemmar och vd betalas från moderbolaget Carspect Group AB.

<i>Könsfördelning bland ledande befattningshavare</i>	2022	2021
Andel kvinnor i styrelsen	0%	0%
Andel män i styrelsen	100%	100%
Andel kvinnor bland övriga ledande befattningshavare	22%	22%
Andel män bland övriga ledande befattningshavare	78%	78%

Uppgifterna avser förhållandet på balansdagen.

Not 7 Inköp mellan koncernföretag

	2022	2021
Franchise Fee	7 764 256	9 810 055
	7 764 256	9 810 055

Not 8 Inköp och försäljning mellan koncernföretag

	2022	2021
Andel av årets totala inköp som skett från andra företag inom koncernen	7%	7%
Andel av årets totala försäljning som skett till andra företag inom koncernen	0%	0%

Not 9 Övriga räntelätkter och liknande resultatposter

	2022	2021
Övriga räntelätkter	3 323 855	795 531
	3 323 855	795 531

Not 10 Övriga räntekostnader och liknande resultatposter

	2022	2021
Övriga räntekostnader	-410 883	-54 084
Kursdifferenser	-622 890	-51 351
	-1 033 773	-105 436

Not 11 Skatt på årets resultat

	2022	2021
Aktuell skatt	0	0
Förändring av uppskjuten skatt avseende temporära skillnader	825 441	-4 135 532
Förändring av uppskjuten skattefordran avseende underskottsavdrag	-12 779 802	-11 582 241
Uppskjuten skatt hänförligt till tidigare år på temporära skillnader	11 467 040	
Summa redovisad skatt	-487 321	-15 717 773
Redovisat resultat före skatt	57 719 194	52 256 598
Skatt på redovisat resultat	-11 890 154	-10 764 859
Uppskjuten skatt hänförligt till tidigare år på temporära skillnader	11 467 040	-4 892 199
Skatteeffekt av:		
Övriga ej avdragsgilla kostnader	-64 207	-60 714
Redovisad skatt	-487 321	-15 717 773

Effektiv skattesats

Upplysningar om uppskjuten skattefordran och skatteskuld

Uppskjuten skatteskuld är hänförlig till temporär skillnad mellan bokfört och skattemässigt restvärde på förbättringsutgifter på annans fastighet. Uppskjuten skatt har räknats om med 11,4 Msek för att återspegla tidigare års justering. Bolagets outnyttjade skattemässiga underskott uppgår till 32 Mkr. Aktuell bolagsskatt för år 2022 är 20,6 %

2023062713807

Not 12 Balanserade utgifter för forsknings- och utvecklingsarbeten och liknande arbeten

	2022-12-31	2021-12-31
Ingående anskaffningsvärden	22 185 616	19 112 707
Årets anskaffningar	3 262 723	3 072 909
Omklassificeringar	0	0
Utgående ackumulerade anskaffningsvärden	25 448 339	22 185 616
Ingående avskrivningar	-7 161 073	-4 999 634
Omklassificeringar	0	0
Årets avskrivningar	-2 676 229	-2 161 439
Utgående ackumulerade avskrivningar	-9 837 302	-7 161 073
Utgående redovisat värde	15 611 037	15 024 543

Not 13 Maskiner och andra tekniska anläggningar

	2022-12-31	2021-12-31
Ingående anskaffningsvärden	132 861 207	121 430 616
Årets anskaffningar	8 116 842	11 430 591
Försäljningar/utrangeringar	0	0
Omklassificeringar	0	0
Utgående ackumulerade anskaffningsvärden	140 978 049	132 861 207
Ingående avskrivningar	-84 098 941	-72 269 752
Försäljningar/utrangeringar	0	0
Omklassificeringar	0	0
Årets avskrivningar	-12 757 844	-11 829 189
Utgående ackumulerade avskrivningar	-96 856 784	-84 098 941
Utgående redovisat värde	44 121 265	48 762 266

Not 14 Inventarier, verktyg och installationer

	2022-12-31	2021-12-31
Ingående anskaffningsvärden	5 169 938	4 873 054
Årets anskaffningar	105 166	296 884
Försäljningar/utrangeringar	0	0
Omklassificeringar	0	0
Utgående ackumulerade anskaffningsvärden	5 275 103	5 169 938
Ingående avskrivningar	-4 379 133	-4 054 807
Försäljningar/utrangeringar	0	0
Omklassificeringar	0	0
Årets avskrivningar	-320 297	-324 326
Utgående ackumulerade avskrivningar	-4 699 430	-4 379 133
Utgående redovisat värde	575 673	790 805

Not 15 Förbättringsutgifter på annans fastighet

	2022-12-31	2021-12-31
Ingående anskaffningsvärden	75 417 676	72 891 497
Årets anskaffningar	2 341 510	2 526 179
Omklassificeringar	0	0
Utgående ackumulerade anskaffningsvärden	77 759 186	75 417 676
Ingående avskrivningar	-53 392 053	-46 566 682
Omklassificeringar	0	0
Årets avskrivningar	-6 472 154	-6 825 370
Utgående ackumulerade avskrivningar	-59 864 207	-53 392 053
Utgående redovisat värde	17 894 979	22 025 624

Not 16 Pågående projekt

	2022-12-31	2021-12-31
Ingående anskaffningsvärden	0	0
Tillkommande anskaffningar	109 709	0
Omklassificeringar	0	0
Utgående ackumulerade anskaffningsvärden	109 709	0
Utgående redovisat värde	109 709	0

Not 17 Fordringar hos koncernföretag

	2022-12-31	2021-12-31
Ingående anskaffningsvärden	61 200 000	32 200 000
Tillkommande fordringar	68 000 000	29 000 000
Amorteringar, avgående fordringar	0	0
Utgående ackumulerade anskaffningsvärden	129 200 000	61 200 000
Utgående redovisat värde	129 200 000	61 200 000

Not 18 Andra långfristiga fordringar

	2022-12-31	2021-12-31
Ingående anskaffningsvärden	161 875	61 875
Tillkommande fordringar	0	100 000
Amorteringar, avgående fordringar	0	0
Utgående ackumulerade anskaffningsvärden	161 875	161 875
Utgående redovisat värde	161 875	161 875

Not 19 Uppskjuten skatt

	2022-12-31	2021-12-31
Uppskjutna skattefordringar	2022-12-31	2021-12-31
Outnyttjade underskottsavdrag	6 661 940	19 441 742
	6 661 940	19 441 742
Uppskjutna skatteskulder	2022-12-31	2021-12-31
Övriga skattepliktiga temporära skillnader	-3 310 091*	-15 602 572
	-3 310 091	-15 602 572
Uppskjuten skattefordran netto	3 351 849	3 839 170

*Uppskjuten skatt har räknats om med 11,4 Msek för att återspegla tidigare års justering.

Not 20 Förutbetalda kostnader och upplupna intäkter

	2022-12-31	2021-12-31
Förutbetalda kostnader	2 646 051	1 833 033
Upplupna intäkter	1 300 000	0
	3 946 051	1 833 033

Not 21 Antal aktier

	2022-12-31	2021-12-31	2022-12-31	2021-12-31
	<i>Kvotvärde</i>	<i>Kvotvärde</i>	<i>Antal</i>	<i>Antal</i>
A-aktier	100	100	1 950	1 950
			1 950	1 950

Not 22 Checkräkningskredit

Beviljat belopp för checkräkningskredit uppgår i till 18 500 Tkr (18 500). Per balansdagen har bolaget använt 0 Tkr.

Not 23 Upplupna kostnader och förutbetalda intäkter

	2022-12-31	2021-12-31
Upplupna kostnader	2 365 022	2 369 338
Förutbetalda intäkter	2 596 140	1 809 513
Upplupna löner	949 813	1 021 778
Upplupna semesterlöner	13 505 919	13 303 220
Ber uppl lagst sociala avg	4 307 346	4 267 739
Övr uppl kostn/förutbet int	4 342 519	2 157 900
	28 066 769	24 929 488

Not 24 Ställda säkerheter och övriga garantier

	2022-12-31	2021-12-31
Ställda säkerheter	3 500 000	3 500 000
Övriga garantier	1 067 352	0
	4 567 352	3 500 000

Not 25 Eventuälförpliktelser

	2022-12-31	2021-12-31
Eventuälförpliktelser	-	-

2025062713810

Not 26 Väsentliga händelser efter räkenskapsårets utgång

För alla händelser efter datumet för de finansiella rapporterna som enligt BFNAR 2012:1
Årsredovisning och koncernredovisning (K3) kräver justeringar eller att upplysningar lämnas
har justeringar gjorts eller upplysningar lämnats.

Under april 2023 öppnades en ny station i Sundsvall och i maj öppnades en ny station i Mölndal, Göteborg.

Not 27 Disposition av vinst eller förlust

Förslag till resultatdisposition	2022-12-31	2021-12-31
Styrelsen föreslår att till förfogande stående medel		
Överkursfond	68 931 861	68 931 861
Balanserat resultat	43 009 503	7 397 204
Årets resultat	57 231 873	36 538 825
	169 173 237	112 867 890

disponeras så att

i ny räkning överföres	169 173 237	112 867 890
	169 173 237	112 867 890

0

2023062713811

Stockholm den 19 juni 2023

2023062713812




Markus Falk
Styrelseordförande
Vekställande direktör




Kim Sneits
Styrelseledamot

Vår revisionsberättelse har lämnats den 21 juni 2023
Öhrlings PricewaterhouseCoopers AB



Patrik Adolfson
Auktoriserad Revisor



Revisionsberättelse

Till bolagsstämman i Carspect AB, org.nr 556774-1110

Rapport om årsredovisningen

Uttalanden

Vi har utfört en revision av årsredovisningen för Carspect AB för år 2022.

Enligt vår uppfattning har årsredovisningen upprättats i enlighet med årsredovisningslagen och ger en i alla väsentliga avseenden rättvisande bild av Carspect ABs finansiella ställning per den 31 december 2022 och av dess finansiella resultat och kassaflöde för året enligt årsredovisningslagen. Förvaltningsberättelsen är förenlig med årsredovisningens övriga delar.

Vi tillstyrker därför att bolagsstämman fastställer resultaträkningen och balansräkningen för Carspect AB.

Grund för uttalanden

Vi har utfört revisionen enligt International Standards on Auditing (ISA) och god revisionssed i Sverige. Vårt ansvar enligt dessa standarder beskrivs närmare i avsnittet Revisorns ansvar. Vi är oberoende i förhållande till Carspect AB enligt god revisorssed i Sverige och har i övrigt fullgjort vårt yrkesetiska ansvar enligt dessa krav.

Vi anser att de revisionsbevis vi har inhämtat är tillräckliga och ändamålsenliga som grund för våra uttalanden.

Styrelsens och verkställande direktörens ansvar

Det är styrelsen och verkställande direktören som har ansvaret för att årsredovisningen upprättas och att den ger en rättvisande bild enligt årsredovisningslagen. Styrelsen och verkställande direktören ansvarar även för den interna kontroll som de bedömer är nödvändig för att upprätta en årsredovisning som inte innehåller några väsentliga felaktigheter, vare sig dessa beror på oegentligheter eller misstag.

Vid upprättandet av årsredovisningen ansvarar styrelsen och verkställande direktören för bedömningen av bolagets förmåga att fortsätta verksamheten. De upplyser, när så är tillämpligt, om förhållanden som kan påverka förmågan att fortsätta verksamheten och att använda antagandet om fortsatt drift. Antagandet om fortsatt drift tillämpas dock inte om styrelsen och verkställande direktören avser att likvidera bolaget, upphöra med verksamheten eller inte har något realistiskt alternativ till att göra något av detta.

Revisorns ansvar


Våra mål är att uppnå en rimlig grad av säkerhet om huruvida årsredovisningen som helhet inte innehåller några väsentliga felaktigheter, vare sig dessa beror på oegentligheter eller misstag, och att lämna en revisionsberättelse som innehåller våra uttalanden. Rimlig säkerhet är en hög grad av säkerhet, men är ingen garanti för att en revision som utförs enligt ISA och god revisionssed i Sverige alltid kommer att upptäcka en väsentlig felaktighet om en sådan finns. Felaktigheter kan uppstå på grund av oegentligheter eller misstag och anses vara väsentliga om de enskilt eller tillsammans rimligen kan förväntas påverka de ekonomiska beslut som användare fattar med grund i årsredovisningen.

En ytterligare beskrivning av vårt ansvar för revisionen av årsredovisningen finns på Revisorsinspektionens webbplats: www.revisorsinspektionen.se/revisornsansvar. Denna beskrivning är en del av revisionsberättelsen.

Rapport om andra krav enligt lagar och andra författningar

Uttalanden

Utöver vår revision av årsredovisningen har vi även utfört en revision av styrelsens och verkställande direktörens förvaltning för Carspect AB för år 2022 samt av förslaget till dispositioner beträffande bolagets vinst eller förlust.



Vi tillstyrker att bolagsstämman disponerar vinsten enligt förslaget i förvaltningsberättelsen och beviljar styrelsens ledamöter och verkställande direktören ansvarsfrihet för räkenskapsåret.

Grund för uttalanden

Vi har utfört revisionen enligt god revisionssed i Sverige. Vårt ansvar enligt denna beskrivs närmare i avsnittet Revisorns ansvar. Vi är oberoende i förhållande till Carspect AB enligt god revisorssed i Sverige och har i övrigt fullgjort vårt yrkesetiska ansvar enligt dessa krav.

Vi anser att de revisionsbevis vi har inhämtat är tillräckliga och ändamålsenliga som grund för våra uttalanden.

Styrelsens och verkställande direktörens ansvar

Det är styrelsen som har ansvaret för förslaget till dispositioner beträffande bolagets vinst eller förlust. Vid förslag till utdelning innefattar detta bland annat en bedömning av om utdelningen är försvarlig med hänsyn till de krav som bolagets verksamhetsart, omfattning och risker ställer på storleken av bolagets egna kapital, konsolideringsbehov, likviditet och ställning i övrigt.

Styrelsen ansvarar för bolagets organisation och förvaltningen av bolagets angelägenheter. Detta innefattar bland annat att fortlöpande bedöma bolagets ekonomiska situation, och att tillse att bolagets organisation är utformad så att bokföringen, medelsförvaltningen och bolagets ekonomiska angelägenheter i övrigt kontrolleras på ett betryggande sätt. Den verkställande direktören ska sköta den löpande förvaltningen enligt styrelsens riktlinjer och anvisningar och bland annat vidta de åtgärder som är nödvändiga för att bolagets bokföring ska fullgöras i överensstämmelse med lag och för att medelsförvaltningen ska skötas på ett betryggande sätt.

Revisorns ansvar

Vårt mål beträffande revisionen av förvaltningen, och därmed vårt uttalande om ansvarsfrihet, är att inhämta revisionsbevis för att med en rimlig grad av säkerhet kunna bedöma om någon styrelseledamot eller verkställande direktören i något väsentligt avseende:

- företagit någon åtgärd eller gjort sig skyldig till någon försummelse som kan föranleda ersättningsskyldighet mot bolaget
- på något annat sätt handlat i strid med aktiebolagslagen, årsredovisningslagen eller bolagsordningen.

Vårt mål beträffande revisionen av förslaget till dispositioner av bolagets vinst eller förlust, och därmed vårt uttalande om detta, är att med rimlig grad av säkerhet bedöma om förslaget är förenligt med aktiebolagslagen.

Rimlig säkerhet är en hög grad av säkerhet, men ingen garanti för att en revision som utförs enligt god revisionssed i Sverige alltid kommer att upptäcka åtgärder eller försummelse som kan föranleda ersättningsskyldighet mot bolaget, eller att ett förslag till dispositioner av bolagets vinst eller förlust inte är förenligt med aktiebolagslagen.

En ytterligare beskrivning av vårt ansvar för revisionen av förvaltningen finns på Revisorsinspektionens webbplats: www.revisorsinspektionen.se/revisornsansvar. Denna beskrivning är en del av revisionsberättelsen.

Stockholm den 21 juni 2023

Öhrlings PricewaterhouseCoopers AB

Patrik Adolfson
Auktoriserad revisor