


**Årsredovisning**  
och  
**Koncernredovisning**  
för  
**Kihlström Investment AB**  
559030-9232  
Räkenskapsåret  
2022

**Fastställelseintyg**

Undertecknad styrelseledamot i Kihlström Investment AB intygar att resultaträkningen och balansräkningen i årsredovisningen för moderbolaget samt koncernresultaträkningen och koncernbalansräkningen har fastställts på årsstämma den 9 juni 2023. Årsstämman beslutade att godkänna styrelsens förslag till resultatdisposition.

Jag intygar också att innehållet i årsredovisningen och revisionsberättelsen stämmer överens med originalen.

Daterad den 9 juni 2023



Bo Kihlström

**Årsredovisning**  
och  
**Koncernredovisning**  
för  
**Kihlström Investment AB**  
559030-9232  
Räkenskapsåret  
2022

Styrelsen för Kihlström Investment AB avger följande årsredovisning och koncernredovisning för räkenskapsåret 2022.

## Förvaltningsberättelse

### Information om verksamheten

Koncernens verksamhet består i att utföra el-, tele- och datainstallationer, service och underhåll samt teknisk dokumentation. Bolaget innehar behörighet att utföra arbeten inom alla typer av elanläggningar utan begränsning.

Koncernen bedriver även ägande och förvaltning av fastigheter via sitt dotterbolag Kihlström Förvaltning AB.

Koncernen är certifierad anläggarfirma för inbrott- och brandlarm och utför såväl nyinstallationer som underhåll och service av dessa anläggningar via sina dotterbolag K4 Elektriska AB samt K4 Larm & Säkerhet AB.

Under namnet K4 Data & Kommunikation (bifirmanamn till K4 Elektriska AB) bedriver koncernen systemsupport (IT-support) där koncernen levererar, driftsätter, dokumenterar och underhåller data-, styr- och övervakningssystem.

Koncernen har som specialitet att leverera kompletta helhetslösningar med utgångspunkt från kundens behov innefattande alla installationsområden.

Koncernen utför sina tjänster även i Stockholms skärgård.

Företaget har sitt säte i Danderyd.

### Väsentliga händelser under räkenskapsåret

Koncernen har under året, trots konsekvenser av Coronapandemin, haft en god orderingång varvid flera viktiga kontrakt kunnat tecknats. Även pågående entreprenader har expanderat med stora tilläggs-beställningar. Koncernen har därvid under 2022 i stort kunnat bibehålla sin höga omsättning. En mindre nedgång från 2021 har dock varit oundviklig då nytecknade kontrakt inte startat som förväntat.

Flera nya kontrakt tecknades sent på året och resulterade i hög fakturering under årets sista månad varvid bolagets kundfordringar över årsskiftet ökade onormalt mycket i förhållande till föregående år.

Den coronapandemi som drabbat oss alla har medfört en extremt hög sjukfrånvaro. Trots att pandemin anses vara över har hög sjukfrånvaro och VAB fortsatt under året. Trots den höga frånvaron sett till normalåren har koncernens åtaganden kunnat fullföljas i tid, till stor del genom att nyttja övertid och inhyrd personal.

Koncernen har genom införandet av en ny HR tjänst kunnat utveckla vårt omhändertagande av personalen. Genom denna tjänst har vi kunnat förbättra vårt samarbete med Försäkringskassan och vår företagshälsovård Previa. Vi har på så sätt kunnat minska koncernens frånvaro och öka personalens välmående.

Pandemin åsamkar fortfarande störningar i våra leveranskedjor där viss väsentlig materiel är föremål för kraftiga leveransförseningar. Dessa förseningar medför störningar i vår produktion då montage ofta måste omplaneras. Men genom ökat fokus på inköp har vi kunnat förbereda oss med tidiga inköp varvid vi kunnat begränsa skada från dessa störningar.

Den största utmaningen under 2023 kommer bli konsekvenserna av den höga inflationen. Under året har våra varukostnader stigit avsevärt, dock har vi i de flesta fall kunnat kompensera oss för dessa merkostnader. Vi ser tyvärr, för närvarande, inget slut på den för närvarande höga inflationstakten.

Koncernen tecknar för närvarande inga nya åtaganden till fast pris utan indexreglering.

Bolagsledningen förväntar sig, trots pågående marknadsutmaningar, en god sysselsättning under 2023 och bedömer att sysselsättningen och tillgång på jobb bör vara fortsatt god även under 2024.

Koncernen fokuserar på en fortsatt stärkt projektstyrning genom utökad tjänstemannaorganisation där koncernen satsar på att utveckla och förbättra vårt KMA arbete, dvs Kvalitet, Miljö och Arbetsmiljö samt effektiviserade inköpsrutiner för att därigenom stärka sin marknadsledande position.

Koncernen har under året stärkt sin marknadsposition genom väl utförda uppdrag. Koncernen har under året fortsatt att investera i certifiering, utbildning och utveckling.

Dotterföretaget Kihlström Förvaltning AB har förvärvat resterande andelar i BRF Danderyds Hantverkshus och i samband med detta har fastigheten Danderyd Danderyd 2:25 samt samtliga materiella anläggningstillgångar förvärvats från dotterföretaget BRF Danderyds Hantverkshus för en total köpeskilling om totalt 6,3 Mkr. För finansiering av förvärven och lösen av en kortfristig skuld på 3 Mkr, har nya bankkrediter tagits upp med 8,5 Mkr. I och med överlåtelsen av fastigheten har bostadsrättsandelarna upphört.

### **Förväntad framtida utveckling samt väsentliga risker och osäkerhetsfaktorer**

Ledningen är nöjd med årets resultat, speciellt med hänsyn till konsekvenser av pågående Coronapandemi.

Koncernledningen förväntar sig ett fortsatt positivt rörelseresultat för 2023, dock med reservation för utvecklingen av Rysslands krig i Ukraina och den pågående inflationen. Båda dessa anledningar kommer att påverka koncernen under 2023, i vilken omfattning är dock oklart.

Koncernens orderstock är f.n. god och har utvecklats stabilt. Pågående nedgång i bostadsbyggandet påverkar inte bolaget nämnvärt då bolaget inte inriktar sig mot bostadsbyggande. Övrigt byggande förväntas dock vara gott under 2023 och sannolikt även under 2024.

Målet att även låta utföra larm & säkerhetsinstallationer genom koncernens dotterbolag K4 Larm & Säkerhet AB har tillfälligt pausats, då rådande pandemi försvårat denna omorganisation. Larm & säkerhetsinstallationer fortsätter därför som vanligt att drivas i K4 Elektriska.

I övrigt har det har efter räkenskapsårets slut ej inträffat händelser som är av väsentlig betydelse vid bedömningen av bolagets ekonomiska ställning per 31 december 2022.

### **Hållbarhetsupplysningar**

Koncernen fokuserar på en fortsatt stärkt projektstyrning genom utökad tjänstemannaorganisation där koncernen satsar på att utveckla och förbättra vårt KMA arbete, dvs Kvalitet, Miljö och Arbetsmiljö samt effektiviserade inköpsrutiner och därigenom bli marknadsledande.

Koncernen har under året kunnat stärka sin marknadsposition genom väl utförda uppdrag. Koncernen har under året fortsatt att investera i certifiering, utbildning och utveckling.

### **Ägarförhållanden**

Bolagets samtliga aktier ägs av Karl Johan Kihlström samt Johanna Kihlström Cau.

2023070647699

### Flerårsöversikt (Tkr)

Koncernen	2022	2021	2020	2019	
Nettoomsättning	270 260	306 551	239 290	245 462	
Resultat efter finansiella poster	7 512	31 425	9 185	12 865	
Balansomslutning	119 784	100 579	102 346	84 260	
Soliditet (%)	38,3	45,2	31,0	36,3	
<b>Moderbolaget</b>	<b>2022</b>	<b>2021</b>	<b>2020</b>	<b>2019</b>	<b>2018</b>
Nettoomsättning	4 020	4 020	4 020	4 020	4 020
Resultat efter finansiella poster	9 220	12 273	5 199	6 547	248
Balansomslutning	47 797	51 783	45 812	46 548	45 901
Soliditet (%)	92,7	90,9	95,6	92,9	93,6

För definitioner av nyckeltal, se Redovisnings- och värderingsprinciper.

### Förändring av eget kapital

Koncernen	Aktie- kapital	Annat eget kapital inkl. årets resultat		Totalt
Belopp vid årets ingång	1 000 000	44 441 501		45 441 501
Disposition enligt beslut av årsstämman:				
Omräkningsdifferens		488 200		488 200
<b>Belopp vid årets utgång</b>	<b>1 000 000</b>	<b>44 929 701</b>		<b>45 929 701</b>
Moderbolaget	Aktie- kapital	Balanserat resultat	Årets resultat	Totalt
Belopp vid årets ingång	1 000 000	31 425 989	13 686 534	46 112 523
Disposition enligt beslut av årsstämman:				
Utdelning på extra bolagsstämma		-12 000 000		-12 000 000
Balanseras i ny räkning		13 686 534	-13 686 534	0
Årets resultat			9 255 695	9 255 695
<b>Belopp vid årets utgång</b>	<b>1 000 000</b>	<b>33 112 523</b>	<b>9 255 695</b>	<b>43 368 218</b>

### Förslag till vinstdisposition

Styrelsen föreslår att till förfogande stående vinstmedel (kronor):

balanserad vinst	33 112 523
årets vinst	9 255 695
	<b>42 368 218</b>
disponeras så att	
i ny räkning överföres	42 368 218
	<b>42 368 218</b>

Koncernens och moderbolagets resultat och ställning i övrigt framgår av efterföljande resultat- och balansräkningar samt kassaflödesanalys med noter.

2023070647700

## Koncernens Resultaträkning

	Not	2022-01-01 -2022-12-31	2021-01-01 -2021-12-31
Nettoomsättning	2	270 260 028	306 550 901
Övriga rörelseintäkter		1 697 630	1 492 589
		<b>271 957 658</b>	<b>308 043 490</b>
<b>Rörelsens kostnader</b>			
Handelsvaror		-110 306 114	-140 086 370
Övriga externa kostnader	3, 4	-18 161 120	-16 014 637
Personalkostnader	5	-124 165 382	-119 974 377
Avskrivningar och nedskrivningar av materiella och immateriella anläggningstillgångar		-270 032	-509 036
		<b>-252 902 648</b>	<b>-276 584 420</b>
<b>Rörelseresultat</b>		<b>19 055 010</b>	<b>31 459 070</b>
<b>Resultat från finansiella poster</b>			
Resultat från andelar i koncernföretag		-11 311 685	0
Övriga ränteintäkter och liknande resultatposter	6	134 396	124 777
Räntekostnader och liknande resultatposter	7	-365 495	-158 374
		<b>-11 542 784</b>	<b>-33 597</b>
<b>Resultat efter finansiella poster</b>		<b>7 512 226</b>	<b>31 425 473</b>
<b>Resultat före skatt</b>		<b>7 512 226</b>	<b>31 425 473</b>
Skatt på årets resultat	8	-3 697 598	-5 821 374
Uppskjuten skatt	8	-333 958	-869 283
<b>Årets resultat</b>		<b>3 480 670</b>	<b>24 734 816</b>

2023070647701

## Koncernens Balansräkning

Not 2022-12-31 2021-12-31

### TILLGÅNGAR

#### Anläggningstillgångar

##### *Materiella anläggningstillgångar*

Byggnader och mark	9	15 719 159	0
Förbättringsutgifter på annans fastighet	10	1 527 795	0
Inventarier, verktyg och installationer	11	363 852	97 637
		<b>17 610 806</b>	<b>97 637</b>

##### *Finansiella anläggningstillgångar*

Andra långfristiga värdepappersinnehav	12	65 000	65 000
		<b>65 000</b>	<b>65 000</b>

Summa anläggningstillgångar **17 675 806** **162 637**

#### Omsättningstillgångar

##### *Varulager m m*

Färdiga varor och handelsvaror		368 778	424 468
		<b>368 778</b>	<b>424 468</b>

##### *Kortfristiga fordringar*

Kundfordringar		54 901 989	44 921 516
Aktuella skattefordringar		211 801	155 193
Övriga fordringar	13	2 577 827	704 535
Upparbetad men ej fakturerad intäkt	14	15 522 370	15 454 132
Förutbetalda kostnader och upplupna intäkter	15	8 664 370	4 543 156
		<b>81 878 357</b>	<b>65 778 532</b>

##### *Kortfristiga placeringar*

Andelar i koncernföretag		0	9 990 000
Övriga kortfristiga placeringar		0	2 008 000
		<b>0</b>	<b>11 998 000</b>

##### *Kassa och bank*

	16	19 860 773	22 215 430
Summa omsättningstillgångar		<b>102 107 908</b>	<b>100 416 430</b>

**SUMMA TILLGÅNGAR** **119 783 714** **100 579 067**

2023070647702

## Koncernens Balansräkning

Not

2022-12-31

2021-12-31

### EGET KAPITAL OCH SKULDER

#### Eget kapital

Eget kapital hänförligt till moderföretagets aktieägare

Aktiekapital

1 000 000

1 000 000

Annat eget kapital inklusive årets resultat

44 929 701

44 441 501

**Eget kapital hänförligt till moderföretagets aktieägare**

**45 929 701**

**45 441 501**

**Summa eget kapital**

**45 929 701**

**45 441 501**

#### Avsättningar

Avsättningar för uppskjuten skatt

6 463 174

4 636 746

**6 463 174**

**4 636 746**

#### Långfristiga skulder

Övriga skulder

375 250

0

**375 250**

**0**

#### Kortfristiga skulder

Skulder till kreditinstitut

17

12 486 125

5 600 000

Leverantörsskulder

27 889 829

15 499 150

Aktuella skatteskulder

918 947

1 113 396

Övriga skulder

7 638 108

10 267 088

Fakturerad men ej upparbetad intäkt

0

172 418

Upplupna kostnader och förutbetalda intäkter

18

18 082 580

17 848 768

**67 015 589**

**50 500 820**

**SUMMA EGET KAPITAL OCH SKULDER**

**119 783 714**

**100 579 067**

2023070647703

## Koncernens Kassaflödesanalys

	Not	2022-01-01 -2022-12-31	2021-01-01 -2021-12-31
<b>Den löpande verksamheten</b>			
Resultat efter finansiella poster		7 512 226	31 425 473
Justeringar för poster som inte ingår i kassaflödet m.m	19	11 581 717	509 036
Betald skatt		-3 948 655	-4 735 653
<b>Kassaflöde från den löpande verksamheten före förändringar av rörelsekapital</b>		<b>15 145 288</b>	<b>27 198 856</b>
<b>Kassaflöde från förändringar i rörelsekapital</b>			
Förändring av varulager och pågående arbeten		55 690	-24 546
Förändring kundfordringar		-9 980 473	1 912 985
Förändring av kortfristiga fordringar		-6 062 744	13 327 947
Förändring leverantörsskulder		12 390 679	-23 460 134
Förändring av kortfristiga skulder		-2 567 586	6 459 913
<b>Kassaflöde från den löpande verksamheten</b>		<b>8 980 854</b>	<b>25 415 021</b>
<b>Investeringsverksamheten</b>			
Likvidation dotterföretag		686 315	0
Ökning av långfristiga skulder		375 251	0
Investeringar i materiella anläggningstillgångar		-7 283 202	0
Försäljning av materiella anläggningstillgångar		0	-1 992 000
Investeringar i finansiella anläggningstillgångar		0	-2 008 000
<b>Kassaflöde från investeringsverksamheten</b>		<b>-6 221 636</b>	<b>-4 000 000</b>
<b>Finansieringsverksamheten</b>			
Upptagna lån		8 500 000	0
Amortering av lån		-1 613 875	0
Utbetald utdelning		-12 000 000	-11 000 000
<b>Kassaflöde från finansieringsverksamheten</b>		<b>-5 113 875</b>	<b>-11 000 000</b>
<b>Årets kassaflöde</b>		<b>-2 354 657</b>	<b>10 415 021</b>
<b>Likvida medel vid årets början</b>			
Likvida medel vid årets början		22 215 430	11 800 409
<b>Likvida medel vid årets slut</b>		<b>19 860 773</b>	<b>22 215 430</b>

2023070647704

## Moderbolagets Resultaträkning

	Not	2022-01-01 -2022-12-31	2021-01-01 -2021-12-31
Nettoomsättning	2	4 020 006	4 020 002
Övriga rörelseintäkter		1 674 027	1 669 605
		<b>5 694 033</b>	<b>5 689 607</b>
<b>Rörelsens kostnader</b>			
Övriga externa kostnader	3	-25 317	-23 050
Personalkostnader	5	-2 445 414	-5 388 092
		<b>-2 470 731</b>	<b>-5 411 142</b>
<b>Rörelseresultat</b>	20	<b>3 223 302</b>	<b>278 465</b>
<b>Resultat från finansiella poster</b>			
Resultat från andelar i koncernföretag	21	6 000 000	12 000 000
Övriga ränteintäkter och liknande resultatposter	6	0	0
Räntekostnader och liknande resultatposter	7	-3 782	-5 269
		<b>5 996 218</b>	<b>11 994 731</b>
<b>Resultat efter finansiella poster</b>		<b>9 219 520</b>	<b>12 273 196</b>
Bokslutsdispositioner	22	883 382	1 852 898
<b>Resultat före skatt</b>		<b>10 102 902</b>	<b>14 126 094</b>
Skatt på årets resultat	8	-847 207	-439 560
<b>Årets resultat</b>		<b>9 255 695</b>	<b>13 686 534</b>

2023070647705

## Moderbolagets Balansräkning

Not

2022-12-31

2021-12-31

### TILLGÅNGAR

#### Anläggningstillgångar

##### *Finansiella anläggningstillgångar*

Andelar i koncernföretag

23, 24

45 650 000

45 650 000

**45 650 000**

**45 650 000**

Summa anläggningstillgångar

**45 650 000**

**45 650 000**

#### Omsättningstillgångar

##### *Kortfristiga fordringar*

Fordringar hos koncernföretag

1 050 000

5 750 550

Övriga fordringar

13

679

164

Förutbetalda kostnader och upplupna intäkter

15

946 624

46 898

**1 997 303**

**5 797 612**

##### *Kassa och bank*

149 603

335 213

Summa omsättningstillgångar

**2 146 906**

**6 132 825**

**SUMMA TILLGÅNGAR**

**47 796 906**

**51 782 825**

2023070647706

## Moderbolagets Balansräkning

Not

2022-12-31

2021-12-31

### EGET KAPITAL OCH SKULDER

Eget kapital

25

*Bundet eget kapital*

Aktiekapital

1 000 000

1 000 000

1 000 000

1 000 000

*Fritt eget kapital*

Balanserad vinst eller förlust

33 112 523

31 425 989

Årets resultat

9 255 695

13 686 534

42 368 218

45 112 523

**Summa eget kapital**

43 368 218

46 112 523

Obeskattade reserver

26

1 197 000

1 197 000

**Kortfristiga skulder**

Leverantörsskulder

27 358

46 898

Aktuella skatteskulder

640 969

215 960

Övriga skulder

2 231 643

2 066 174

Upplupna kostnader och förutbetalda intäkter

18

331 718

2 144 270

**Summa kortfristiga skulder**

3 231 688

4 473 302

**SUMMA EGET KAPITAL OCH SKULDER**

47 796 906

51 782 825

2023070647707

## Moderbolagets Kassaflödesanalys

Not

2022-01-01  
-2022-12-31

2021-01-01  
-2021-12-31

### Den löpande verksamheten

Resultat efter finansiella poster

9 219 520

12 273 196

Betald skatt

-422 198

-615 387

**Kassaflöde från den löpande verksamheten före  
förändring av rörelsekapital**

**8 797 322**

**11 657 809**

### Kassaflöde från förändring av rörelsekapitalet

Förändring av kundfordringar

0

415 182

Förändring av kortfristiga fordringar

3 800 309

-6 167 613

Förändring av leverantörsskulder

-19 540

20 337

Förändring av kortfristiga skulder

-1 647 083

2 730 272

**Kassaflöde från den löpande verksamheten**

**10 931 008**

**8 655 987**

### Finansieringsverksamheten

Utbetald utdelning

-12 000 000

-11 000 000

Erhållna/lämnade koncernbidrag

883 382

2 562 898

**Kassaflöde från finansieringsverksamheten**

**-11 116 618**

**-8 437 102**

**Årets kassaflöde**

**-185 610**

**218 885**

### Likvida medel vid årets början

Likvida medel vid årets början

335 213

116 328

**Likvida medel vid årets slut**

**149 603**

**335 213**

2023070647708

## Noter

### Not 1 Redovisnings- och värderingsprinciper

#### Allmänna upplysningar

Årsredovisningen är upprättad i enlighet med årsredovisningslagen och BFNAR 2012:1 Årsredovisning och koncernredovisning (K3).

Redovisningsprinciperna är oförändrade jämfört med föregående år.

Moderföretaget och koncernen tillämpar samma redovisningsprinciper om inte annat framgår nedan.

#### Intäktsredovisning

Intäkter har tagits upp till verkligt värde av vad som erhållits eller kommer att erhållas och redovisas i den omfattning det är sannolikt att de ekonomiska fördelarna kommer att tillgodogöras bolaget och intäkterna kan beräknas på ett tillförlitligt sätt.

#### Pågående entreprenadarbeten och liknande

Inkomster från uppdrag på löpande räkning redovisas som intäkt i takt med att arbetet utförs och material levereras eller förbrukas innebärande att vinsten från uppdragen avräknas successivt.

Om det inte är sannolikt att betalning kommer att erhållas för belopp som redan har redovisats som intäkt redovisas det belopp som sannolikt inte kommer att erhållas som en kostnad.

Inkomster från uppdrag till fast pris redovisas som intäkt enligt uppdragens respektive färdigställandegrad, så kallad successiv vinstavräkning. Färdigställandegraden fastställs huvudsakligen genom att jämföra nedlagda uppdragsutgifter med totala uppdragsutgifter.

När utfallet kan beräknas på ett tillförlitligt sätt redovisas uppdragsinkomsten och hänförliga uppdragsutgifter i resultaträkningen med utgångspunkt från färdigställandegraden av aktiviteterna på balansdagen.

Om det ekonomiska utfallet av ett uppdrag inte kan beräknas på ett tillförlitligt sätt redovisas en intäkt endast med ett belopp som motsvarar de uppkomna uppdragsutgifter som sannolikt kommer att ersättas av beställaren. Om det är sannolikt att de totala uppdragsutgifterna kommer att överstiga den totala uppdragsinkomsten från ett uppdrag redovisas den befarade förlusten som en kostnad omgående i resultaträkningen.

I balansräkningen jämförs redovisade intäkter med de belopp som fakturerats beställaren under samma period. Om de fakturerade beloppen överstiger den redovisade intäkten utgör mellanskillnaden en skuld, vilken redovisas som fakturerad men ej upparbetad intäkt. Om intäkten överstiger de fakturerade beloppen utgör mellanskillnaden en fordran vilken redovisas som upparbetad men ej fakturerad intäkt.

#### Koncernredovisning

##### *Konsolideringsmetod*

Koncernredovisningen har upprättats enligt förvärvsmetoden. Detta innebär att förvärvade verksamheters identifierbara tillgångar och skulder redovisas till marknadsvärde enligt upprättad förvärvsanalys. Överstiger verksamhetens anskaffningsvärde det beräknade marknadsvärdet av de förväntade nettotillgångarna enligt förvärvsanalysen redovisas skillnaden som goodwill.

### **Dotterföretag**

Koncernredovisningen omfattar, förutom moderföretaget, samtliga företag i vilka moderföretaget direkt eller indirekt har mer än 50 % av röstetalet eller på annat sätt innehar det bestämmande inflytandet och därmed har en rätt att utforma företagets finansiella och operativa strategier i syfte att erhålla ekonomiska fördelar.

Dotterföretaget BRF Danderyds Hantverkshus (716417-4513) omfattas inte av koncernredovisningen. Nödvändig information för att BRF Danderyd ska omfattas av koncernredovisningen kan inte fås utan oskälig kostnad och inom rimlig tid.

### **Transaktioner mellan koncernföretag**

Koncerninterna fordringar och skulder samt transaktioner mellan koncernföretag liksom orealiserade vinster elimineras i sin helhet. Orealiserade förluster elimineras också såvida inte transaktionen motsvarar ett nedskrivningsbehov.

Förändring av internvinst under räkenskapsåret har elimineras i koncernresultaträkningen.

### **Anläggningstillgångar**

Immateriella och materiella anläggningstillgångar redovisas till anskaffningsvärde minskat med ackumulerade avskrivningar enligt plan och eventuella nedskrivningar.

Avskrivning sker linjärt över den förväntade nyttjandeperioden med hänsyn till väsentligt restvärde. Följande avskrivningsprocent tillämpas:

#### **Immateriella anläggningstillgångar**

Goodwill	5 år
----------	------

Avskrivningsperiod för goodwill är beräknad utifrån den period som posten bedöms generera ekonomiska fördelar.

#### **Materiella anläggningstillgångar**

Inventarier, verktyg och installationer	5 år
---	------

### **Finansiella instrument**

#### **Andelar i dotterföretag**

Andelar i dotterföretag redovisas till anskaffningsvärde efter avdrag för eventuella nedskrivningar. I anskaffningsvärdet ingår köpeskillingen som erlagts för aktierna samt förvärvskostnader. Eventuella kapitaltillskott läggs till anskaffningsvärdet när de uppkommer.

#### **Andra långfristiga värdepappersinnehav**

Placeringar i värdepapper som är anskaffade med avsikt att innehas långsiktigt har redovisats till sina anskaffningsvärden. Varje balansdag görs bedömning om eventuellt nedskrivningsbehov.

#### **Kundfordringar/kortfristiga fordringar**

Kundfordringar och kortfristiga fordringar redovisas som omsättningstillgångar till det belopp som förväntas bli inbetalt efter avdrag för individuellt bedömda osäkra fordringar.

#### **Låneskulder och leverantörsskulder**

Låneskulder och leverantörsskulder redovisas initialt till anskaffningsvärde efter avdrag för transaktionskostnader. Skiljer sig det redovisade beloppet från det belopp som ska återbetalas vid förfallotidpunkten periodiseras mellanskillnaden som räntekostnad över lånets löptid med hjälp av instrumentets effektivränta. Härigenom överensstämmer vid förfallotidpunkten det redovisade beloppet och det belopp som ska återbetalas.

### ***Kvittning av finansiell fordran och finansiell skuld***

En finansiell tillgång och en finansiell skuld kvittas och redovisas med ett nettobelopp i balansräkningen endast då legal kvittningsrätt föreligger samt då en reglering med ett nettobelopp avses ske eller då en samtida avyttring av tillgången och reglering av skulden avses ske.

### **Leasingavtal**

Företaget redovisar samtliga leasingavtal, såväl finansiella som operationella, som operationella leasingavtal. Operationella leasingavtal redovisas som en kostnad linjärt över leasingperioden.

### **Varulager**

Varulagret har värderats till det lägsta av dess anskaffningsvärde och dess nettoförsäljningsvärde på balansdagen. Med nettoförsäljningsvärde avses varornas beräknade försäljningspris minskat med försäljningskostnader. Den valda värderingsmetoden innebär att inkurans i varulagret har beaktats.

### **Inkomstskatter**

Total skatt utgörs av aktuell skatt och uppskjuten skatt. Skatter redovisas i resultaträkningen, utom då underliggande transaktion redovisas direkt mot eget kapital varvid tillhörande skatteeffekter redovisas i eget kapital.

#### ***Aktuell skatt***

Aktuell skatt avser inkomstskatt för innevarande räkenskapsår samt den del av tidigare räkenskapsårs inkomstskatt som ännu inte redovisats. Aktuell skatt beräknas utifrån den skattesats som gäller per balansdagen.

#### ***Uppskjuten skatt***

Uppskjuten skatt är inkomstskatt som avser framtida räkenskapsår till följd av tidigare händelser. Redovisning sker enligt balansräkningsmetoden. Enligt denna metod redovisas uppskjutna skatteskulder och uppskjutna skattefordringar på temporära skillnader som uppstår mellan bokförda respektive skattemässiga värden för tillgångar och skulder samt för övriga skattemässiga avdrag eller underskott.

Uppskjutna skattefordringar nettoredovisas mot uppskjutna skatteskulder endast om de kan betalas med ett nettobelopp. Uppskjuten skatt beräknas utifrån gällande skattesats på balansdagen. Effekter av förändringar i gällande skattesatser resultatförs i den period förändringen lagstadsats. Uppskjuten skattefordran redovisas som finansiell anläggningstillgång och uppskjuten skatteskuld som avsättning.

Uppskjuten skattefordran avseende underskottsavdrag eller andra framtida skattemässiga avdrag redovisas i den omfattning det är sannolikt att avdragen kan avräknas mot framtida skattemässiga överskott.

På grund av sambandet mellan redovisning och beskattning särredovisas inte den uppskjutna skatteskulden som är hänförlig till obeskattade reserver.

### **Ersättningar till anställda**

Ersättningar till anställda avser alla former av ersättningar som företaget lämnar till de anställda. Kortfristiga ersättningar utgörs av bland annat löner, betald semester, betald frånvaro, bonus och ersättning efter avslutad anställning (pension). Kortfristiga ersättningar redovisas som kostnad och en skuld då det finns en legal eller informell förpliktelse att betala ut en ersättning till följd av en tidigare händelse och en tillförlitlig uppskattning av beloppet kan göras.

#### ***Ersättningar till anställda efter avslutad anställning***

I företaget finns endast avgiftsbestämda pensionsplaner. Som avgiftsbestämda planer klassificeras planer där fastställda avgifter betalas och det inte finns förpliktelser att betala något ytterligare, utöver dessa avgifter.

Utgifter för avgiftsbestämda planer redovisas som en kostnad under den period de anställda utför de tjänster som ligger till grund för förpliktelsen.

### Koncernbidrag

Erhållna och lämnade koncernbidrag redovisas som bokslutsdispositioner.

### Kassaflödesanalys

Kassaflödesanalysen upprättas enligt indirekt metod. Det redovisade kassaflödet omfattar endast transaktioner som medfört in- eller utbetalningar.

Som likvida medel klassificerar företaget, förutom kassamedel, disponibla tillgodohavanden hos banker och andra kreditinstitut samt kortfristiga likvida placeringar som är noterade på en marknadsplats och har en kortare löptid än tre månader från anskaffningstidpunkten. Förändringar i spärrade medel redovisas i investeringsverksamheten.

### Nyckeltalsdefinitioner

Nettoomsättning

Rörelsens huvudintäkter, fakturerade kostnader, sidointäkter samt intäktskorrigeringar.

Resultat efter finansiella poster

Resultat efter finansiella intäkter och kostnader men före bokslutsdispositioner och skatter.

Balansomslutning

Företagets samlade tillgångar.

Soliditet (%)

Justerat eget kapital (eget kapital och obeskattade reserver med avdrag för uppskjuten skatt) i procent av balansomslutning.

### Uppskattningar och bedömningar

För att kunna upprätta redovisningen måste bedömningar och antaganden göras som påverkar redovisade tillgångs- och skuldposter respektive intäkts- och kostnadsposter samt lämnad information i övrigt. Faktiskt utfall kan skilja sig från dessa bedömningar. Detta förhållande gör sig särskilt gällande inom intäkts- och resultatredovisning avseende successiv vinstavräkning av pågående entreprenader där gjorda bedömningar har betydelse för redovisat resultat och ställning för respektive period. Även avsättning för framtida kostnader för avslutade entreprenader och pågående eller potentiella tvister baseras i hög grad på bedömningar och gjorda antaganden.

2023070647713

## Not 2 Nettoomsättningen per rörelsegren Koncernen

	2022	2021
<b>Nettoomsättningen per rörelsegren</b>		
El-, data- och teleinstallationer	269 005 130	304 885 579
Hysesintäkter	1 254 899	1 665 322
	<b>270 260 029</b>	<b>306 550 901</b>

## Moderbolaget

	2022	2021
<b>Nettoomsättningen per rörelsegren</b>		
Konsultationer	4 020 000	4 020 000
	<b>4 020 000</b>	<b>4 020 000</b>

## Not 3 Arvode till revisorer Koncernen

Med revisionsuppdrag avses granskning av årsredovisningen och bokföringen samt styrelsens förvaltning, övriga arbetsuppgifter som det ankommer på bolagets revisor att utföra samt rådgivning eller annat biträde som föranleds av iakttagelser vid sådan granskning eller genomförandet av sådana övriga arbetsuppgifter.

	2022	2021
<b>PWC</b>		
Revisionsuppdrag	327 396	250 600
	<b>327 396</b>	<b>250 600</b>

## Moderbolaget

Med revisionsuppdrag avses granskning av årsredovisningen och bokföringen samt styrelsens förvaltning, övriga arbetsuppgifter som det ankommer på bolagets revisor att utföra samt rådgivning eller annat biträde som föranleds av iakttagelser vid sådan granskning eller genomförandet av sådana övriga arbetsuppgifter.

	2022	2021
<b>PWC</b>		
Revisionsuppdrag	23 655	21 500
	<b>23 655</b>	<b>21 500</b>

#### Not 4 Leasing, leastagaren

##### Koncernen

Framtida leasingavgifter, för icke uppsägningsbara leasingavtal, förfaller till betalning enligt följande:

	2022	2021
Lokaler tillsvidare, 1 år	914 268	914 268
Lokaler under året kostnadsförd premie	918 444	994 803
Inventarier som förfaller inom 1 år	165 782	186 526
Inventarier som förfaller till betalning 1-5 år	663 128	746 104
Inventarier under året kostnadsförda premier	165 782	186 526
Bilar som förfaller inom 1 år	2 427 409	2 318 000
Bilar som förfaller till betalning 1-5 år	3 126 550	4 105 800
Bilar under året kostnadsförda leasingpremier	2 368 719	1 865 320
	<b>10 750 082</b>	<b>11 317 347</b>

#### Not 5 Anställda och personalkostnader

##### Koncernen

	2022	2021
<b>Medelantalet anställda</b>		
Kvinnor	6	5
Män	153	151
	<b>159</b>	<b>156</b>
<b>Löner och andra ersättningar</b>		
Styrelse och verkställande direktör	1 320 765	4 040 400
Övriga anställda	84 005 298	79 354 763
	<b>85 326 063</b>	<b>83 395 163</b>
<b>Sociala kostnader</b>		
Pensionskostnader för styrelse och verkställande direktör	639 318	276 402
Pensionskostnader för övriga anställda	1 818 538	1 348 544
Övriga sociala avgifter enligt lag och avtal	33 894 428	32 660 797
	<b>36 352 284</b>	<b>34 285 743</b>
<b>Totala löner, ersättningar, sociala kostnader och pensionskostnader</b>	<b>121 678 347</b>	<b>117 680 906</b>
<b>Könsfördelning bland ledande befattningshavare</b>		
Andel kvinnor i styrelsen	33,3 %	33,3 %
Andel män i styrelsen	66,7 %	66,7 %
Andel kvinnor bland övriga ledande befattningshavare	33,3 %	33,3 %
Andel män bland övriga ledande befattningshavare	66,7 %	66,7 %

2023070647715

**Moderbolaget**

	<b>2022</b>	<b>2021</b>
<b>Medelantalet anställda</b>		
Kvinnor	1	1
Män	2	2
	<b>3</b>	<b>3</b>
<b>Löner och andra ersättningar</b>		
Styrelse och verkställande direktör	1 320 765	4 040 400
	<b>1 320 765</b>	<b>4 040 400</b>
<b>Sociala kostnader</b>		
Pensionskostnader för styrelse och verkställande direktör	639 318	276 402
Övriga sociala avgifter enligt lag och avtal	485 331	1 071 290
	<b>1 124 649</b>	<b>1 347 692</b>
<b>Totala löner, ersättningar, sociala kostnader och pensionskostnader</b>	<b>2 445 414</b>	<b>5 388 092</b>
<b>Könsfördelning bland ledande befattningshavare</b>		
Andel kvinnor i styrelsen	33,3 %	33,3 %
Andel män i styrelsen	66,7 %	66,7 %
Andel kvinnor bland övriga ledande befattningshavare	33,3 %	33,3 %
Andel män bland övriga ledande befattningshavare	66,7 %	66,7 %

**Not 6 Övriga ränteintäkter och liknande resultatposter  
Koncernen**

	<b>2022</b>	<b>2021</b>
Övriga ränteintäkter	10 696	20 899
Resultat vid försäljningar	123 700	103 878
	<b>134 396</b>	<b>124 777</b>

**Not 7 Räntekostnader och liknande resultatposter  
Koncernen**

	<b>2022</b>	<b>2021</b>
Övriga räntekostnader	365 495	158 374
	<b>365 495</b>	<b>158 374</b>

**Moderbolaget**

	<b>2022</b>	<b>2021</b>
Övriga räntekostnader	3 782	5 269
	<b>3 782</b>	<b>5 269</b>

2023070647716

## Not 8 Aktuell och uppskjuten skatt Koncernen

	2022	2021
<b>Skatt på årets resultat</b>		
Aktuell skatt	3 697 598	5 821 347
Förändring av uppskjuten skatt avseende temporära skillnader	333 958	869 283
<b>Totalt redovisad skatt</b>	<b>4 031 556</b>	<b>6 690 630</b>

### Avstämning av effektiv skatt

	2022		2021	
	Procent	Belopp	Procent	Belopp
Redovisat resultat före skatt		7 512 226		31 425 473
Skatt enligt gällande skattesats	20,60	-1 547 519	20,60	-6 473 647
Ej avdragsgilla kostnader	20,60	-139 731		-91 470
Goodwill	20,60	0		-90 041
Schablonintäkt	20,60	-14 100		-35 540
Övrigt	20,60	0		68
Förlust vid försäljning andelar i koncernföretag	20,60	-2 330 207		0
<b>Redovisad skatt</b>	<b>53,67</b>	<b>-4 031 557</b>	<b>21,29</b>	<b>-6 690 630</b>

### Moderbolaget

	2022	2021
<b>Skatt på årets resultat</b>		
Aktuell skatt	847 207	439 560
<b>Totalt redovisad skatt</b>	<b>847 207</b>	<b>439 560</b>

### Avstämning av effektiv skatt

	2022		2021	
	Procent	Belopp	Procent	Belopp
Redovisat resultat före skatt		10 102 902		14 126 094
Skatt enligt gällande skattesats	20,60	-2 081 198	20,60	-2 909 975
Skatt ej avdragsgilla kostnader	20,60	-776		-1 084
skatt ej skattepliktiga intäkter	20,60	1 236 000		2 472 000
skatt på schablonintäkt avseende periodiseringsfond	20,60	-1 233		-501
<b>Skatteskostnad</b>	<b>8,39</b>	<b>-847 207</b>	<b>3,11</b>	<b>-439 560</b>

2023070647717

**Not 9 Byggnader och mark  
Koncernen**

	2022-12-31	2021-12-31
Inköp	5 374 366	0
Utgående ackumulerade anskaffningsvärden	5 374 366	0
Årets avskrivningar	-155 207	0
Utgående ackumulerade avskrivningar	-155 207	0
Årets uppskrivningar	10 500 000	0
Utgående ackumulerade uppskrivningar	10 500 000	0
Utgående redovisat värde	15 719 159	0

**Not 10 Förbättringsutgifter på annans fastighet  
Koncernen**

	2022-12-31	2021-12-31
Inköp	1 527 795	0
Utgående ackumulerade anskaffningsvärden	1 527 795	0
Utgående redovisat värde	1 527 795	0

Några avskrivningar på balansbosten förbättringsutgifter på annans fastighet har inte gjorts då arbetet inte är färdigställd per balansdagen

**Not 11 Inventarier, verktyg och installationer  
Koncernen**

	2022-12-31	2021-12-31
Ingående anskaffningsvärden	2 423 216	2 423 216
Inköp	381 040	0
Utgående ackumulerade anskaffningsvärden	2 804 256	2 423 216
Ingående avskrivningar	-2 325 579	-2 253 637
Årets avskrivningar	-114 825	-71 942
Utgående ackumulerade avskrivningar	-2 440 404	-2 325 579
Utgående redovisat värde	363 852	97 637

2023070647718

**Not 12 Andra långfristiga värdepappersinnehav  
Koncernen**

	<b>2022-12-31</b>	<b>2021-12-31</b>
Ingående anskaffningsvärden	65 000	65 000
Utgående ackumulerade anskaffningsvärden	65 000	65 000
Utgående redovisat värde	65 000	65 000

**Not 13 Övriga fordringar  
Koncernen**

	<b>2022-12-31</b>	<b>2021-12-31</b>
Behållning skattekonto	1 909 274	56 566
Övriga poster	0	22 000
Fordringar BRF Hantverkshus	662 853	0
Momsfordran	0	625 469
	<b>2 577 827</b>	<b>704 535</b>

**Moderbolaget**

	<b>2022-12-31</b>	<b>2021-12-31</b>
Behållning skattekonto	679	164
	<b>679</b>	<b>164</b>

**Not 14 Upparbetad men ej fakturerad intäkt  
Koncernen**

	<b>2022-12-31</b>	<b>2021-12-31</b>
Upparbetad intäkt	54 859 820	165 846 201
Fakturerat belopp	-39 337 450	-150 392 069
	<b>15 522 370</b>	<b>15 454 132</b>

2023070647719

**Not 15 Förutbetalda kostnader och upplupna intäkter  
Koncernen**

	2022-12-31	2021-12-31
Förutbetalda hyror	228 567	228 567
Marknadsföringsbidrag	5 764 723	3 533 948
Sjuklönebidrag	250 000	227 027
Övriga förutbetalda kostnader	1 322 137	553 614
Upplupna licensintäkter	898 840	0
Företagsförsäkring	200 103	0
	<b>8 664 370</b>	<b>4 543 156</b>

**Moderbolaget**

	2022-12-31	2021-12-31
Upplupna licensintäkter	898 840	0
Övriga förutbetalda kostnader och upplupna intäkte	47 784	46 898
	<b>946 624</b>	<b>46 898</b>

**Not 16 Checkräkningskredit  
Koncernen**

	2022-12-31	2021-12-31
Beviljat belopp på checkräkningskredit uppgår till	4 500 000	4 500 000
<u>Ställda säkerheter</u>		
Företagsinteckningar	8 840 000	8 840 000
	<b>8 840 000</b>	<b>8 840 000</b>

**Not 17 Långfristiga skulder  
Koncernen**

	2022-12-31	2021-12-31
<b>Långgivare</b>		
Handelsbanken	11 286 125	4 400 000
Statshypotek	1 200 000	1 200 000
	<b>12 486 125</b>	<b>5 600 000</b>

2023070647720

**Not 18 Upplupna kostnader och förutbetalda intäkter  
Koncernen**

	<b>2022-12-31</b>	<b>2021-12-31</b>
Upplupna semesterlöner	9 861 950	8 887 241
Upplupna löner	0	1 470 000
Förutbetalda hyresintäkter	498 641	513 370
Upplupna räntekostnader	0	880
Upplupna sociala avgifter	4 633 681	4 563 113
Upplupna kostnader avseende markanläggningar	619 803	0
Övriga upplupna kostnader	2 468 505	2 416 164
	<b>18 082 580</b>	<b>17 848 768</b>

**Moderbolaget**

	<b>2022-12-31</b>	<b>2021-12-31</b>
Upplupna semesterlöner	249 531	231 336
Upplupna löner	0	1 470 000
Upplupna lagstadgade sociala och andra avgifter	62 187	422 934
Övriga upplupna kostnader och förutbetalda intäkte	20 000	20 000
	<b>331 718</b>	<b>2 144 270</b>

**Not 19 Justering för poster som inte ingår i kassaflödet  
Koncernen**

	<b>2022-12-31</b>	<b>2021-12-31</b>
<b>Nettoomsättningen per rörelsegren</b>		
Avskrivningar	270 032	509 036
Resultat vid försäljning av andelar i dotterföretag	11 311 685	0
	<b>11 581 717</b>	<b>509 036</b>

**Not 20 Inköp och försäljning mellan koncernföretag  
Moderbolaget**

	<b>2022</b>	<b>2021</b>
Andel av årets totala inköp som skett från andra företag i koncernen	0,00 %	0,00 %
Andel av årets totala försäljningar som skett till andra företag i koncernen	100,00 %	100,00 %

**Not 21 Resultat från andelar i koncernföretag  
Moderbolaget**

	<b>2022</b>	<b>2021</b>
Erhållna utdelningar	6 000 000	12 000 000
	<b>6 000 000</b>	<b>12 000 000</b>

2023070647721

## Not 22 Bokslutsdispositioner Moderbolaget

	2022	2021
Avsättning till periodiseringsfond	0	-710 000
Mottaget koncernbidrag	883 382	2 562 898
	<b>883 382</b>	<b>1 852 898</b>

## Not 23 Andelar i koncernföretag Moderbolaget

	2022-12-31	2021-12-31
Ingående anskaffningsvärden	45 650 000	45 650 000
Utgående ackumulerade anskaffningsvärden	45 650 000	45 650 000
<b>Utgående redovisat värde</b>	<b>45 650 000</b>	<b>45 650 000</b>

## Not 24 Specifikation andelar i koncernföretag Moderbolaget

Namn	Kapital- andel	Rösträtts- andel	Antal andelar	Bokfört värde
K4 Elektriska AB	100	100	9 000	44 100 000
K4 Larm & Säkerhet AB	100	100	1 000	1 500 000
Kihlström Förvaltning AB	100	100	500	50 000
				<b>45 650 000</b>

	Org.nr	Säte
K4 Elektriska AB	556617-9106	Danderyd
K4 Larm & Säkerhet AB	556541-8737	Danderyd
Kihlström Förvaltning AB	559034-0583	Danderyd

## Not 25 Disposition av vinst eller förlust Moderbolaget

2022-12-31

### Förslag till vinstdisposition

Styrelsen föreslår att till förfogande stående vinstmedel:

balanserad vinst	33 112 523
årets vinst	9 255 695
	<b>42 368 218</b>
disponeras så att	
i ny räkning överföres	42 368 218
	<b>42 368 218</b>

2023070647722

**Not 26 Obeskattade reserver  
Moderbolaget**

	2022-12-31	2021-12-31
Periodiseringsfond 2019	487 000	487 000
Periodiseringsfond 2020	710 000	710 000
	<b>1 197 000</b>	<b>1 197 000</b>
Skatteeffekt av schablonränta på periodiseringsfond	1 233	502

Danderyd den dag som framgår av vår elektroniska underskrift

Bo Kihlström  
Ordförande

Johanna Kihlström Cau

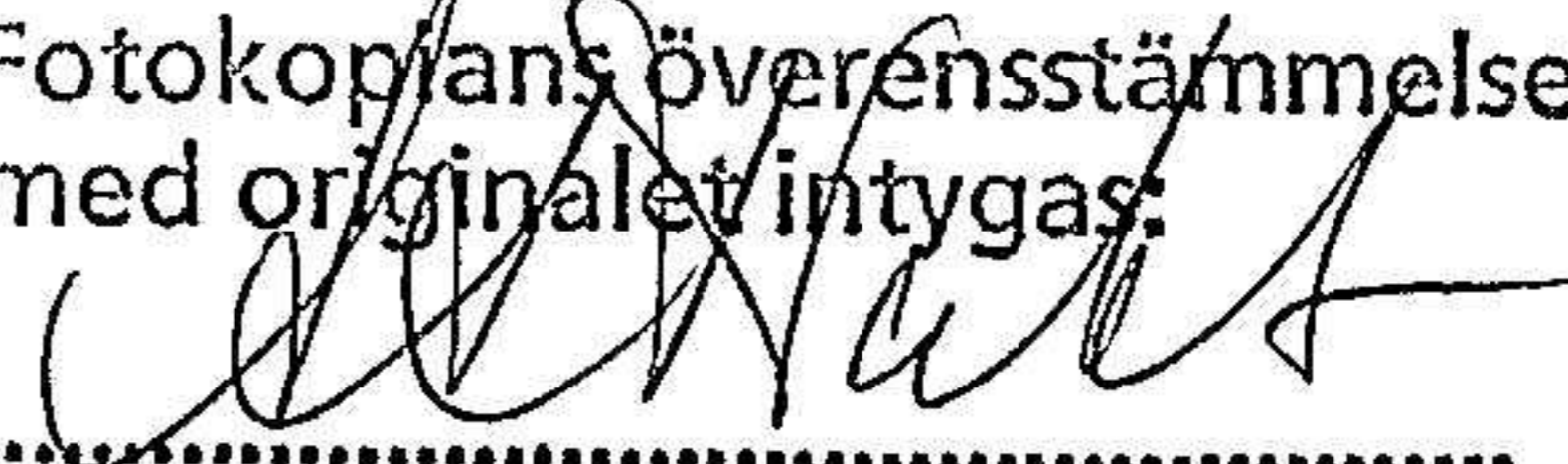
Karl-Johan Kihlström

Vår revisionsberättelse har lämnats den dag som framgår av vår elektroniska underskrift

Öhrlings PricewaterhouseCoopers AB

Peter Kangas  
Auktoriserad revisor

Fotokopians överensstämmelse  
med originalet intygas:

  
.....  
STINA NORDLANDER  
230703

# Deltagare

ÖHRLINGS PRICEWATERHOUSECOOPERS AB 556029-6740 Sverige

Signerat med Svenskt BankID

2023-06-09 07:17:03 UTC

Namn returnerat från Svenskt BankID: Peter Magnus Kangas

Datum

Peter Kangas

Partner

Leveranskanal: E-post

BO KIHSTRÖM Sverige

Signerat med Svenskt BankID

2023-06-08 15:09:03 UTC

Namn returnerat från Svenskt BankID: Bo Sune Kihlström

Datum

Bo Kihlström

Leveranskanal: E-post

KARL-JOHAN KIHSTRÖM Sverige

Signerat med Svenskt BankID

2023-06-09 05:04:20 UTC

Namn returnerat från Svenskt BankID: Karl-Johan Kihlström

Datum

Karl-Johan Kihlström

Leveranskanal: E-post

JOHANNA KIHSTRÖM CAU Sverige

Signerat med Svenskt BankID

2023-06-09 04:48:11 UTC


Namn returnerat från Svenskt BankID: Johanna Kihlström Cau

Datum

Johanna Kihlström Cau

Leveranskanal: E-post

Fotokopians överensstämmelse  
med originalet intygas:

  
.....  
STINA NORDLANDER  
230703

# Revisionsberättelse

Till bolagsstämman i Kihlström Investment AB, org.nr 559030-9232

## Rapport om årsredovisningen och koncernredovisningen

### Uttalanden

Vi har utfört en revision av årsredovisningen och koncernredovisningen för Kihlström Investment AB för år 2022.

Enligt vår uppfattning har årsredovisningen och koncernredovisningen upprättats i enlighet med årsredovisningslagen och ger en i alla väsentliga avseenden rättvisande bild av moderbolagets och koncernens finansiella ställning per den 31 december 2022 och av dessas finansiella resultat och kassaflöde för året enligt årsredovisningslagen. Förvaltningsberättelsen är förenlig med årsredovisningens och koncernredovisningens övriga delar.

Vi tillstyrker därför att bolagsstämman fastställer resultaträkningen och balansräkningen för moderbolaget och koncernen.

### Grund för uttalanden

Vi har utfört revisionen enligt International Standards on Auditing (ISA) och god revisions sed i Sverige. Vårt ansvar enligt dessa standarder beskrivs närmare i avsnittet Revisorns ansvar. Vi är oberoende i förhållande till moderbolaget och koncernen enligt god revisors sed i Sverige och har i övrigt fullgjort vårt yrkesetiska ansvar enligt dessa krav.

Vi anser att de revisionsbevis vi har inhämtat är tillräckliga och ändamålsenliga som grund för våra uttalanden.

### Styrelsens ansvar

Det är styrelsen som har ansvaret för att årsredovisningen och koncernredovisningen upprättas och att de ger en rättvisande bild enligt årsredovisningslagen. Styrelsen ansvarar även för den interna kontroll som de bedömer är nödvändig för att upprätta en årsredovisning och koncernredovisning som inte innehåller några väsentliga felaktigheter, vare sig dessa beror på oegentligheter eller misstag.

Vid upprättandet av årsredovisningen och koncernredovisningen ansvarar styrelsen för bedömningen av bolagets och koncernens förmåga att fortsätta verksamheten. De upplyser, när så är tillämpligt, om förhållanden som kan påverka förmågan att fortsätta verksamheten och att använda antagandet om fortsatt drift. Antagandet om fortsatt drift tillämpas dock inte om styrelsen avser att likvidera bolaget, upphöra med verksamheten eller inte har något realistiskt alternativ till att göra något av detta.

### Revisorns ansvar

Våra mål är att uppnå en rimlig grad av säkerhet om huruvida årsredovisningen och koncernredovisningen som helhet inte innehåller några väsentliga felaktigheter, vare sig dessa beror på oegentligheter eller misstag, och att lämna en revisionsberättelse som innehåller våra uttalanden. Rimlig säkerhet är en hög grad av säkerhet, men är ingen garanti för att en revision som utförs enligt ISA och god revisions sed i Sverige alltid kommer att upptäcka en väsentlig felaktighet om en sådan finns. Felaktigheter kan uppstå på grund av oegentligheter eller misstag och anses vara väsentliga om de enskilt eller tillsammans rimligen kan förväntas påverka de ekonomiska beslut som användare fattar med grund i årsredovisningen och koncernredovisningen.

En ytterligare beskrivning av vårt ansvar för revisionen av årsredovisningen och koncernredovisningen finns på Revisorsinspektionens webbplats: [www.revisorsinspektionen.se/revisornsansvar](http://www.revisorsinspektionen.se/revisornsansvar). Denna beskrivning är en del av revisionsberättelsen.

## Rapport om andra krav enligt lagar och andra författningar

### Uttalanden

Utöver vår revision av årsredovisningen och koncernredovisningen har vi även utfört en revision av styrelsens förvaltning för Kihlström Investment AB för år 2022 samt av förslaget till dispositioner beträffande bolagets vinst eller förlust.

2023070647724

Vi tillstyrker att bolagsstämman disponerar vinsten enligt förslaget i förvaltningsberättelsen och beviljar styrelsens ledamöter ansvarsfrihet för räkenskapsåret.

## Grund för uttalanden

Vi har utfört revisionen enligt god revisionssed i Sverige. Vårt ansvar enligt denna beskrivs närmare i avsnittet Revisorns ansvar. Vi är oberoende i förhållande till moderbolaget och koncernen enligt god revisorssed i Sverige och har i övrigt fullgjort vårt yrkesetiska ansvar enligt dessa krav.

Vi anser att de revisionsbevis vi har inhämtat är tillräckliga och ändamålsenliga som grund för våra uttalanden.

## Styrelsens ansvar

Det är styrelsen som har ansvaret för förslaget till dispositioner beträffande bolagets vinst eller förlust. Vid förslag till utdelning innefattar detta bland annat en bedömning av om utdelningen är försvarlig med hänsyn till de krav som bolagets och koncernens verksamhetsart, omfattning och risker ställer på storleken av moderbolagets och koncernens egna kapital, konsolideringsbehov, likviditet och ställning i övrigt.

Styrelsen ansvarar för bolagets organisation och förvaltningen av bolagets angelägenheter. Detta innefattar bland annat att fortlöpande bedöma bolagets och koncernens ekonomiska situation, och att tillse att bolagets organisation är utformad så att bokföringen, medelsförvaltningen och bolagets ekonomiska angelägenheter i övrigt kontrolleras på ett betryggande sätt.

## Revisorns ansvar

Vårt mål beträffande revisionen av förvaltningen, och därmed vårt uttalande om ansvarsfrihet, är att inhämta revisionsbevis för att med en rimlig grad av säkerhet kunna bedöma om någon styrelseledamot i något väsentligt avseende:

- företagit någon åtgärd eller gjort sig skyldig till någon försummelse som kan föranleda ersättningsskyldighet mot bolaget
- på något annat sätt handlat i strid med aktiebolagslagen, årsredovisningslagen eller bolagsordningen.

Vårt mål beträffande revisionen av förslaget till dispositioner av bolagets vinst eller förlust, och därmed vårt uttalande om detta, är att med rimlig grad av säkerhet bedöma om förslaget är förenligt med aktiebolagslagen.

Rimlig säkerhet är en hög grad av säkerhet, men ingen garanti för att en revision som utförs enligt god revisionssed i Sverige alltid kommer att upptäcka åtgärder eller försummelser som kan föranleda ersättningsskyldighet mot bolaget, eller att ett förslag till dispositioner av bolagets vinst eller förlust inte är förenligt med aktiebolagslagen.

En ytterligare beskrivning av vårt ansvar för revisionen av förvaltningen finns på Revisorsinspektionens webbplats: [www.revisorsinspektionen.se/revisornsansvar](http://www.revisorsinspektionen.se/revisornsansvar). Denna beskrivning är en del av revisionsberättelsen.

Stockholm den dag som framgår av vår elektroniska signatur

Öhrlings PricewaterhouseCoopers AB

Peter Kangas  
Auktoriserad revisor

Fotokopians överensstämmelse  
med originalet intygas:  
STINA NORPLANDER  
230703

# Deltagare

ÖHRLINGS PRICEWATERHOUSECOOPERS AB 556029-6740 Sverige

Signerat med Svenskt BankID

2023-06-09 06:43:10 UTC

Namn returnerat från Svenskt BankID: Peter Magnus Kangas

Datum

Peter Kangas

Partner

Leveranskanal: E-post

2023070647726

Fotokopians överensstämmelse  
med originalet intygas:  
STHANORDLANDER  
230703

