

# Östlings Konsultinvest AB

556750-6240

## Årsredovisning för räkenskapsåret 2021-07-01 - 2022-06-30

Styrelsen och verkställande direktören avger följande årsredovisning.


Samtliga belopp är angivna i hela kronor.

### Fastställelseintyg

Jag intygar att resultaträkningen och balansräkningen har fastställts på årsstämma 2023-01-11. Årsstämman beslöt att godkänna styrelsens förslag till vinstdisposition.

Jag intygar att denna kopia av årsredovisningen stämmer överens med originalet.

Täby 2023-01-11



Håkan Östling, Ordförande och verkställande direktör

# Förvaltningsberättelse

## Verksamheten

### Allmänt om verksamheten

Bolaget skall bedriva projektledning, konsultverksamhet inom IT och management, äga och förvalta fast och lös egendom samt därmed förenlig verksamhet.

Bolagets säte skall vara Täby, Stockholm

### Flerårsöversikt

	2021-07-01 - 2022-06-30	2020-07-01 - 2021-06-30	2019-07-01 - 2020-06-30	2018-07-01 - 2019-06-30
Nettoomsättning	0	0	0	0
Resultat efter finansiella poster	704 593	166 891	249 783	85 193
Soliditet (%)	96	98	96	91

### Förändringar i eget kapital

	Aktiekapital	Balanserat resultat	Årets resultat	Totalt
Vid årets ingång	100 000	2 823 368	186 479	3 109 847
Balanseras i ny räkning		186 479	-186 479	0
Årets resultat			418 726	418 726
Vid årets utgång	100 000	3 009 847	418 726	3 528 573

### Resultatdisposition

Styrelsen och VD föreslår att till förfogande stående medel

Balanserat resultat	3 009 847
Årets resultat	418 726
<b>Summa</b>	<b>3 428 573</b>
Disponeras enligt följande	
Utdelas till aktieägare	0
Balanseras i ny räkning	3 428 573
<b>Summa</b>	<b>3 428 573</b>

# Resultaträkning

202301171132

	Not	2021-07-01	2020-07-01
	1	- 2022-06-30	- 2021-06-30
<b>Rörelsekostnader</b>			
Övriga externa kostnader		-60 734	-53 702
Personalkostnader	2	-6 000	-6 100
<b>Summa rörelsekostnader</b>		<b>-66 734</b>	<b>-59 802</b>
<b>Rörelseresultat</b>		<b>-66 734</b>	<b>-59 802</b>
<b>Finansiella poster</b>			
Resultat från övriga finansiella anläggningstillgångar		0	20 000
Övriga ränteintäkter och liknande resultatposter		771 327	207 668
Räntekostnader och liknande resultatposter		0	-975
<b>Summa finansiella poster</b>		<b>771 327</b>	<b>226 693</b>
<b>Resultat efter finansiella poster</b>		<b>704 593</b>	<b>166 891</b>
<b>Bokslutsdispositioner</b>			
Förändring av periodiseringsfonder		-175 000	65 000
<b>Summa bokslutsdispositioner</b>		<b>-175 000</b>	<b>65 000</b>
<b>Resultat före skatt</b>		<b>529 593</b>	<b>231 891</b>
<b>Skatter</b>			
Skatt på årets resultat		-110 867	-45 412
<b>Årets resultat</b>		<b>418 726</b>	<b>186 479</b>

# Balansräkning

2023011711133

	Not 1	2022-06-30	2021-06-30
<b>Tillgångar</b>			
<b>Anläggningstillgångar</b>			
<b>Finansiella anläggningstillgångar</b>			
Andelar i intresseföretag och gemensamt styrda företag	3	909 520	822 515
<b>Summa finansiella anläggningstillgångar</b>		<b>909 520</b>	<b>822 515</b>
<b>Summa anläggningstillgångar</b>		<b>909 520</b>	<b>822 515</b>
<b>Omsättningstillgångar</b>			
<b>Kortfristiga placeringar</b>			
Övriga kortfristiga placeringar		1 552 279	1 900 365
<b>Summa kortfristiga placeringar</b>		<b>1 552 279</b>	<b>1 900 365</b>
<b>Kassa och bank</b>			
Kassa och bank		1 360 890	454 546
<b>Summa kassa och bank</b>		<b>1 360 890</b>	<b>454 546</b>
<b>Summa omsättningstillgångar</b>		<b>2 913 169</b>	<b>2 354 911</b>
<b>Summa tillgångar</b>		<b>3 822 689</b>	<b>3 177 426</b>
<b>Eget kapital och skulder</b>			
<b>Eget kapital</b>			
<b>Bundet eget kapital</b>			
Aktiekapital (antal aktier: 1 000)		100 000	100 000
<b>Summa bundet eget kapital</b>		<b>100 000</b>	<b>100 000</b>
<b>Fritt eget kapital</b>			
Balanserat resultat		3 009 847	2 823 368
Årets resultat		418 726	186 479
<b>Summa fritt eget kapital</b>		<b>3 428 573</b>	<b>3 009 847</b>
<b>Summa eget kapital</b>		<b>3 528 573</b>	<b>3 109 847</b>
<b>Obeskattade reserver</b>			
Periodiseringsfonder		175 000	0
<b>Summa obeskattade reserver</b>		<b>175 000</b>	<b>0</b>
<b>Kortfristiga skulder</b>			
Skatteskulder		1 094	-51 693
Övriga skulder		118 022	119 272
<b>Summa kortfristiga skulder</b>		<b>119 116</b>	<b>67 579</b>
<b>Summa eget kapital och skulder</b>		<b>3 822 689</b>	<b>3 177 426</b>

# Noter

## Not 1 - Redovisningsprinciper

Årsredovisningen är upprättad i enlighet med årsredovisningslagen och Bokföringsnämndens allmänna råd (BFNAR 2016:10) om årsredovisning i mindre företag.

### Nyckeltalsdefinitioner

#### Nettoomsättning

Rörelsens huvudintäkter, fakturerade kostnader, sidointäkter samt intäktskorrigeringar.

#### Resultat efter finansiella poster

Resultat efter finansiella intäkter och kostnader men före bokslutsdispositioner och skatter.

#### Soliditet

Justerat eget kapital (eget kapital och obeskattade reserver med avdrag för uppskjuten skatt) i procent av balansomslutningen.

## Not 2 - Medelantal anställda

2021-07-01  
- 2022-06-30

---

Medelantal anställda under året	1,0
---------------------------------	-----

## Not 3 - Andelar i intresseföretag och gemensamt styrda företag

2022-06-30

### Anskaffningsvärden


Ingående anskaffningsvärden	822 515
Inköp	87 005
<b>Utgående anskaffningsvärden</b>	<b>909 520</b>
<b>Redovisat värde</b>	<b>909 520</b>

# Underskrifter

Arsredovisning för Östlings Konsultinvest AB, 556750-6240  
Avseende räkenskapsåret 2021-07-01 - 2022-06-30

2023011711135


Täby



Håkan Östling  
Ordförande och verkställande direktör

(datum)

2023 01 11



Fredrik Östling  
Styrelseledamot

(datum)

2023 01 11