

Årsredovisning för
Pagale Content Development AB
559156-2573


Räkenskapsåret
2023-01-01 - 2023-12-31

| Innehållsförteckning: | Sida |
|------------------------|------|
| Förvaltningsberättelse | 1 |
| Resultaträkning | 2 |
| Balansräkning | 3-4 |
| Noter | 5-6 |
| Underskrifter | 7 |

Fastställelseintyg

Undertecknad styrelseledamot i Pagale Content Development AB intygar härmed dels att denna kopia av årsredovisningen överensstämmer med originalet, dels att resultat- och balansräkningen fastställts på årsstämman den 11/6 2024. Stämman beslutade också att godkänna styrelsens förslag till resultatdisposition.

Stockholm


..... den 11/6 2024
Anders Liljeblad

Förvaltningsberättelse

Styrelsen för Pagale Content Development AB, 559156-2573, får härmed avge årsredovisning för räkenskapsåret 2023.

Verksamheten

Allmänt om verksamheten

Företaget med säte i Stockholm är verksamt inom film och TV och tar fram manus för att producera och sälja på den internationella marknaden.

Företaget är helägt dotterbolag till Scandinavian Content Group AB, org.nr. 559192-8527.

Flerårsöversikt

| | 2023 | 2022 | 2021 | Belopp i kr 2020 |
|-------------------|-----------|-----------|-----------|---------------------|
| Nettoomsättning | - | - | - | 30 000 |
| Rörelsemarginal % | | | | |
| Balansomslutning | 4 964 360 | 6 310 668 | 7 190 353 | 7 038 402 |
| Soliditet, % | 88 | 89 | 93 | 94 |

Förändringar i eget kapital

| | Aktie- kapital | Bunden överkursfond | Reserv- fond | Uppskrivn.- fond | Fritt eget kapital |
|--|-------------------|------------------------|-----------------|---------------------|-----------------------|
| Vid årets början | 66 666 | 6 192 645 | | | -628 877 |
| Förändring av bunden överkursfond <i>Disposition enl årsstämmobeslut</i> | | -1 238 529 | | | 1 238 529 |
| Årets resultat | | | | | -1 240 959 |
| Vid årets slut | 66 666 | 4 954 116 | | | -631 307 |

Resultatdisposition

| | Belopp i kr |
|--|-----------------|
| Styrelsen föreslår att fritt eget kapital, kronor -631 307 disponeras enligt följande: | |
| Fri överkursfond | 4 483 254 |
| Balanserat resultat | -3 873 602 |
| Årets resultat | -1 240 959 |
| Totalt | -631 307 |
| Disponeras för | |
| Balanseras i ny räkning | -631 307 |
| Summa | -631 307 |

Bolagets resultat och ställning framgår av efterföljande resultat- och balansräkningar med noter.

Resultaträkning

| <i>Belopp i kr</i> | <i>Not</i> | <i>2023-01-01- 2023-12-31</i> | <i>2022-01-01- 2022-12-31</i> |
|---|------------|-----------------------------------|-----------------------------------|
| Rörelseintäkter, lagerförändring m.m. | | | |
| Aktiverat arbete för egen räkning | | - | 800 000 |
| Övriga rörelseintäkter | | - | 15 103 |
| Summa rörelseintäkter, lagerförändring m.m. | | - | 815 103 |
| Rörelsekostnader | | | |
| Råvaror och förnödenheter | | - | -800 000 |
| Övriga externa kostnader | | -2 133 | -137 504 |
| Av- och nedskrivningar av materiella och immateriella anläggningstillgångar | | -1 238 529 | - |
| Övriga rörelsekostnader | | - | -903 293 |
| Summa rörelsekostnader | | -1 240 662 | -1 840 797 |
| Rörelseresultat | | -1 240 662 | -1 025 694 |
| Finansiella poster | | | |
| Övriga ränteintäkter och liknande resultatposter | | 1 | - |
| Räntekostnader och liknande resultatposter | | -298 | - |
| Summa finansiella poster | | -297 | - |
| Resultat efter finansiella poster | | -1 240 959 | -1 025 694 |
| Bokslutsdispositioner | | | |
| Resultat före skatt | | -1 240 959 | -1 025 694 |
| Skatter | | | |
| Årets resultat | | -1 240 959 | -1 025 694 |

Balansräkning

| <i>Belopp i kr</i> | <i>Not</i> | <i>2023-12-31</i> | <i>2022-12-31</i> |
|---|------------|-------------------|-------------------|
| TILLGÅNGAR | | | |
| Anläggningstillgångar | | | |
| <i>Immateriella anläggningstillgångar</i> | 3 | | |
| Balanserade utgifter för utvecklingsarbeten | | 4 954 116 | 6 192 645 |
| Summa immateriella anläggningstillgångar | | 4 954 116 | 6 192 645 |
| Summa anläggningstillgångar | | 4 954 116 | 6 192 645 |
| Omsättningstillgångar | | | |
| <i>Kortfristiga fordringar</i> | | | |
| Övriga fordringar | | 10 032 | - |
| Summa kortfristiga fordringar | | 10 032 | - |
| <i>Kassa och bank</i> | | | |
| Kassa och bank | | 212 | 118 023 |
| Summa kassa och bank | | 212 | 118 023 |
| Summa omsättningstillgångar | | 10 244 | 118 023 |
| SUMMA TILLGÅNGAR | | 4 964 360 | 6 310 668 |

2024070315065

Balansräkning

| <i>Belopp i kr</i> | <i>Not</i> | <i>2023-12-31</i> | <i>2022-12-31</i> |
|---------------------------------------|------------|-------------------|-------------------|
| EGET KAPITAL OCH SKULDER | | | |
| <i>Eget kapital</i> | | | |
| <i>Bundet eget kapital</i> | | | |
| Aktiekapital | | 66 666 | 66 666 |
| Bunden överkursfond | | 4 954 116 | 6 192 645 |
| Summa bundet eget kapital | | 5 020 782 | 6 259 311 |
| <i>Fritt eget kapital</i> | | | |
| Fri överkursfond | | 4 483 254 | 4 483 254 |
| Balanserat resultat | | -3 873 602 | -4 086 437 |
| Årets resultat | | -1 240 959 | -1 025 694 |
| Summa fritt eget kapital | | -631 307 | -628 877 |
| Summa eget kapital | | 4 389 475 | 5 630 434 |
| <i>Kortfristiga skulder</i> | | | |
| Skulder till koncernföretag | | 175 050 | 270 050 |
| Skatteskulder | | - | 9 953 |
| Övriga skulder | | 399 835 | 400 231 |
| Summa kortfristiga skulder | | 574 885 | 680 234 |
| SUMMA EGET KAPITAL OCH SKULDER | | 4 964 360 | 6 310 668 |

Noter

Belopp i kr om inget annat anges.

Not 1 Redovisningsprinciper

Belopp i kronor

Allmänna Redovisningsprinciper

Årsredovisningen har upprättats i enlighet med Årsredovisningslagen och Bokföringsnämndens allmänna råd BFNAR 2012:1 Årsredovisning (K3).

Värderingsprinciper

Tillgångar, avsättningar och skulder har värderats utifrån anskaffningsvärden om inget annat anges nedan.

Utvecklingskostnader

Kostnader för utveckling av bolagets koncept för att ta fram produkter och processer har aktiverats i bolaget.

Kostnaderna består av material och köpta tjänster.

Vid redovisning av utgifter för utveckling tillämpas aktiveringsmodellen. Det innebär att utgifter som uppkommit under utvecklingsfasen redovisas som tillgång när samtliga nedanstående förutsättningar är uppfyllda:

- Det är tekniskt möjligt att färdigställa den immateriella anläggningstillgången så att den kan användas eller säljas.
- Avsikt och förutsättning finns att färdigställa den immateriella anläggningstillgången och att använda eller sälja den.
- Det är sannolikt att den immateriella anläggningstillgången kommer att generera framtida ekonomiska fördelar.
- De utgifter som är hänförliga till den immateriella anläggningstillgången kan beräknas på ett tillförlitligt sätt.

Anskaffningsvärdet för en internt upparbetad immateriell tillgång utgörs av de direkt hänförbara utgifter som krävs för att tillgången ska kunna användas på det sätt som företagsledningen avsett. Statliga stöd till utvecklingsarbetena minskar tillgångsposten Balanserade utgifter. Internt upparbetade immateriella tillgångar skrivs av över den bedömda nyttjandeperioden, vilken uppgår till 5 år, vilket motiveras av att de kommer att tillföra värden under minst denna tid. Avskrivningarna kommer att påbörjas när utvecklingsarbetet i huvudsak har avslutats.

Uppskattningar och bedömningar

Företagsledningen gör uppskattningar och antaganden om framtiden. Dessa uppskattningar kommer sällan att motsvara det verkliga resultatet. De uppskattningar och antaganden som kan komma att leda till risk för väsentliga justeringar i redovisade värden för tillgångar och skulder är främst värdering av Balanserade utgifter för utvecklingsarbeten och liknande. Varje år prövas om det finns någon indikation på att tillgångars värde är lägre än det redovisade värdet. Finns en indikation så beräknas tillgångens återvinningsvärde, vilket är det lägsta av tillgångens verkliga värde med avdrag för försäljningskostnader och nyttjandevärdet.

Not 2 Personal

Bolaget har ej haft några anställda under verksamhetsåret. Ersättningar till styrelsen har ej utgått.


Not 3 Balanserade utgifter för utvecklingsarbeten.

| | 2023-12-31 | 2022-12-31 |
|--|------------------|------------------|
| <i>Akkumulerade anskaffningsvärden</i> | | |
| -Vid årets början | 6 192 645 | 7 095 938 |
| -Avyttringar och utrangeringar | - | -903 293 |
| Vid årets slut | 6 192 645 | 6 192 645 |
| <i>Akkumulerade avskrivningar:</i> | | |
| -Årets avskrivning | -1 238 529 | |
| Vid årets slut | -1 238 529 | |
| <i>Akkumulerade nedskrivningar</i> | | |
| Vid årets slut | | |
| Redovisat värde vid årets slut | 4 954 116 | 6 192 645 |

2024070315068


Underskrifter

Stockholm



den 11/6 2024

Anders Liljeblad
Styrelseordförande



den 11/6 2024

Hans Engholm

2024070315069