

Årsredovisning

för

Colligo Vårdkompetens AB

556984-5778

Räkenskapsåret


2024

Fastställelseintyg

Undertecknad styrelseledamot i Colligo Vårdkompetens AB intygar att resultaträkningen och balansräkningen i årsredovisningen har fastställts på årsstämman den 24 juni 2025. Årsstämman beslutade att godkänna styrelsens förslag till resultatdisposition.

Jag intygar också att innehållet i årsredovisningen och revisionsberättelsen stämmer överens med originalen.

Stockholm den 24 juni 2025



Kabir Khan

Årsredovisning

för

Colligo Vårdkompetens AB

556984-5778

Räkenskapsåret

2024

Innehållsförteckning

Förvaltningsberättelse	2
Resultaträkning	4
Balansräkning	5
Kassaflödesanalys	7
Noter	8
Underskrifter	16

Styrelsen och verkställande direktören för Colligo Vårdkompetens AB avger följande årsredovisning för räkenskapsåret 2024.

Förvaltningsberättelse

Information om verksamheten

Företagets verksamhet är att förmedla bemanningspersonal till offentliga och privata vårdgivare. Uppdragen är spridda över hela Sverige och avser sjuksköterskor och läkare. Företaget har sitt säte i Stockholm med lokalkontor i Uppsala och i Trelleborg. Bolaget är certifierat enligt kraven i ISO 9001 och 14001 samt ett kollektivavtalsanslutet och auktoriserat bemanningsföretag, medlem i branschorganisationen Almega Kompetensföretagen.

Företaget har sitt säte i Stockholm.

Väsentliga händelser under och efter räkenskapsåret

Under 2024 har företaget upplevt ett betydande omsättningstapp jämfört med föregående år. Denna minskning är framför allt ett resultat av rådande marknadssituation, där införandet och implementeringen av det nationella avtalet för inhyrd vårdbemanning har haft en direkt och genomgripande påverkan på efterfrågan från offentliga uppdragsgivare.

Den kraftiga omsättningsnedgången har inneburit ett förändrat affärsläge där företaget behövt anpassa verksamheten och kostnadsbasen för att upprätthålla kvalitet och leveransförmåga inom ramen för de nya marknadsvillkoren. Bolaget har dock fortsatt upprätthålla en stabil intern organisation och god relation till sina konsulter, vilket möjliggjort bibehållen servicegrad till befintliga kunder.

Förväntad framtida utveckling samt väsentliga risker och osäkerhetsfaktorer

Det nationella avtalet har inneburit strukturella förändringar i hur vårdbemanning upphandlas och efterfrågas, vilket på kort sikt medför osäkerhet kring affärsvolym och intäktsnivåer. Samtidigt kvarstår den långsiktiga underliggande bristen på sjukvårdspersonal i hela landet, vilket talar för ett fortsatt behov av kompetensförsörjning genom externa aktörer.

Tillflödet av konsulter har trots marknadsläget varit fortsatt stabilt, vilket är en styrka inför kommande upphandlingar och affärsmöjligheter. På medellång sikt förväntas marknadsandelen kunna öka i takt med att vårdgivare omfördelar resurser för att hantera fortsatt vårdbehov och personalbrist.

Hållbarhetsupplysningar

Bolaget har fortsatt prioritera kund- och konsultrelationer samt interna medarbetares arbetsmiljö, även i en mer utmanande marknad. Miljöpåverkan genereras huvudsakligen indirekt genom konsultverksamhetens aktiviteter ute hos kund samt vid resor till och från uppdrag. Miljöaspekter är integrerade i ledningssystemet och arbetet med ständiga förbättringar fortgår.

Colligo Vårdkompetens AB ställer höga krav på sina leverantörer avseende etiska riktlinjer och sociala hänsyn, i linje med bolagets vision att vara ett självklart val för kunder, konsulter och medarbetare.

Ägarförhållanden

Företaget är ett helägt dotterbolag till Saltmine AB, org. nr. 559221-2723.

Flerårsöversikt (Tkr)	2024	2023	2022	2021	2020
Nettoomsättning	426 898	771 457	603 702	407 623	282 810
Resultat efter finansiella poster	1 066	38 955	34 369	18 084	9 933
Balansomslutning	85 183	153 947	140 644	102 451	79 793
Soliditet (%)	18	29	24	22	20

För definitioner av nyckeltal, se not 1 Redovisnings- och värderingsprinciper.

Förändringar i eget kapital

	Aktie- kapital	Balanserat resultat	Årets resultat	Totalt
Belopp vid årets ingång	50 000	13 525 879	31 347 178	44 923 057
Disposition enligt beslut av årets stämma		31 347 178	-31 347 178	0
Utdelning		-15 500 000		-15 500 000
Extra utdelning		-14 250 000		-14 250 000
Årets resultat			40 146	40 146
Belopp vid årets utgång	50 000	15 123 057	40 146	15 213 203

Förslag till vinstdisposition

Styrelsen föreslår att till förfogande stående vinstmedel (kronor):

balanserad vinst	15 123 057
årets vinst	40 146
	15 163 203
disponeras så att i ny räkning överföres	15 163 203
	15 163 203

Företagets resultat och ställning i övrigt framgår av efterföljande resultat- och balansräkning samt kassaflödesanalys med noter.

Resultaträkning	Not	2024-01-01 -2024-12-31	2023-01-01 -2023-12-31
Nettoomsättning	2	426 898 188	771 456 911
Övriga rörelseintäkter		464 637	441 526
		427 362 825	771 898 437
Rörelsens kostnader			
Direkta uppdragskostnader		-298 298 996	-431 649 067
Övriga externa kostnader	3, 4	-13 601 610	-13 560 355
Personalkostnader	5	-113 667 372	-286 677 988
Avskrivningar och nedskrivningar av materiella och immateriella anläggningstillgångar		0	-5 945
Övriga rörelsekostnader		-22 860	-22 084
		-425 590 838	-731 915 439
Rörelseresultat	6	1 771 987	39 982 998
Resultat från finansiella poster			
Övriga ränteintäkter och liknande resultatposter	7	438 768	344 121
Räntekostnader och liknande resultatposter	8	-1 144 896	-1 372 300
		-706 128	-1 028 179
Resultat efter finansiella poster		1 065 859	38 954 819
Bokslutsdispositioner	9	-900 000	866 020
Resultat före skatt		165 859	39 820 839
Skatt på årets resultat	10	-125 713	-8 473 661
Årets resultat		40 146	31 347 178

ank=20250627;2025070115388

Balansräkning	Not	2024-12-31	2023-12-31
TILLGÅNGAR			
Anläggningstillgångar			
<i>Immateriella anläggningstillgångar</i>			
IT-system	11	0	0
		0	0
<i>Materiella anläggningstillgångar</i>			
Inventarier, verktyg och installationer	12	0	0
		0	0
<i>Finansiella anläggningstillgångar</i>			
Fordringar hos koncernföretag	13	0	143 904
Andra långfristiga fordringar	14	1 010 000	0
		1 010 000	143 904
Summa anläggningstillgångar		1 010 000	143 904
Omsättningstillgångar			
<i>Kortfristiga fordringar</i>			
Kundfordringar		32 605 289	82 845 922
Fordringar hos koncernföretag		1 779 904	11 958 173
Aktuella skattefordringar		14 300 831	5 279 438
Övriga fordringar		2 235 712	1 033 902
Förutbetalda kostnader och upplupna intäkter	15	30 754 422	52 678 608
		81 676 158	153 796 043
<i>Kassa och bank</i>		2 496 856	7 148
Summa omsättningstillgångar		84 173 014	153 803 191
SUMMA TILLGÅNGAR		85 183 014	153 947 095

ank=20250627;2025070115389

Balansräkning	Not	2024-12-31	2023-12-31
EGET KAPITAL OCH SKULDER			
Eget kapital	16, 17		
<i>Bundet eget kapital</i>			
Aktiekapital		50 000	50 000
		50 000	50 000
<i>Fritt eget kapital</i>			
Balanserad vinst eller förlust		15 123 057	13 525 879
Årets resultat		40 146	31 347 178
		15 163 203	44 873 057
Summa eget kapital		15 213 203	44 923 057
Långfristiga skulder	18		
Övriga skulder		0	3 091 399
Summa långfristiga skulder		0	3 091 399
Kortfristiga skulder	18		
Checkräkningskredit	19	33 263 638	12 063 777
Leverantörsskulder		11 582 233	32 515 887
Skulder till koncernföretag		917 600	1 228 701
Övriga skulder		7 555 333	28 521 113
Upplupna kostnader och förutbetalda intäkter	20	16 651 007	31 603 161
Summa kortfristiga skulder		69 969 811	105 932 639
SUMMA EGET KAPITAL OCH SKULDER		85 183 014	153 947 095

ank=20250627;2025070115390

Kassaflödesanalys	Not	2024-01-01 -2024-12-31	2023-01-01 -2023-12-31
Den löpande verksamheten			
Rörelseresultat		1 771 987	39 982 998
Justeringar för poster som inte ingår i kassaflödet	21	0	5 945
Erhållen ränta		435 469	9 396
Betald ränta		-1 144 896	-1 280 094
Betald skatt		-9 147 106	-16 627 775
Kassaflöde från den löpande verksamheten före förändring av rörelsekapital		-8 084 546	22 090 470
Kassaflöde från förändring av rörelsekapitalet			
Förändring av kundfordringar		50 240 633	1 176 315
Förändring av kortfristiga fordringar		30 147 848	-11 259 341
Förändring av leverantörsskulder		-20 933 654	4 063 690
Förändring av kortfristiga skulder		-53 570 434	-10 022 626
Kassaflöde från den löpande verksamheten		-2 200 153	6 048 508
Investeringsverksamheten			
Årets lämnade lån till koncernföretag		0	-143 904
Investeringar i finansiella anläggningstillgångar		-1 010 000	0
Kassaflöde från investeringsverksamheten		-1 010 000	-143 904
Finansieringsverksamheten			
Utbetald utdelning		-15 500 000	-20 500 000
Förändring av checkräkningskredit		21 199 861	12 063 777
Kassaflöde från finansieringsverksamheten		5 699 861	-8 436 223
Årets kassaflöde		2 489 708	-2 531 619
Likvida medel vid årets början		7 148	2 538 767
Likvida medel vid årets slut		2 496 856	7 148

ank=20250627;2025070115391

Noter

Not 1 Redovisnings- och värderingsprinciper

Allmänna upplysningar

Årsredovisningen är upprättad i enlighet med årsredovisningslagen och BFNAR 2012:1 Årsredovisning och koncernredovisning (K3).

Redovisningsprinciperna är förändrade jämfört med föregående år.

Under räkenskapsåret 2024 har vi omprövat klassificeringen av våra direkta uppdragskostnader och gjort bedömningen att de mot bakgrund av tillämpade redovisningsprinciper bör redovisas som direkta rörelsekostnader istället för bland övriga externa kostnader. Detta för att bättre spegla den underliggande ekonomiska verkligheten samt ge en mer rättvisande bild av bolagets finansiella ställning. Motsvarande justeringar har även genomförts för jämförelseåret.

Intäktsredovisning

Intäkter har tagits upp till verkligt värde av vad som erhållits eller kommer att erhållas och redovisas i den omfattning det är sannolikt att de ekonomiska fördelarna kommer att tillgodogöras bolaget och intäkterna kan beräknas på ett tillförlitligt sätt.

Tjänster

Intäkter från konsulttjänster intäktsredovisas när tjänsterna tillhandahålls.

Inkomster från uppdrag på löpande räkning redovisas som intäkt i takt med att arbetet utförs och material levereras eller förbrukas innebärande att vinsten från uppdragen avräknas successivt.

Om det inte är sannolikt att betalning kommer att erhållas för belopp som redan har redovisats som intäkt redovisas det belopp som sannolikt inte kommer att erhållas som en kostnad.

Anläggningstillgångar

Immateriella och materiella anläggningstillgångar redovisas till anskaffningsvärde minskat med ackumulerade avskrivningar enligt plan och eventuella nedskrivningar.

Avskrivning sker linjärt över den förväntade nyttjandeperioden med hänsyn till väsentligt restvärde.

Följande avskrivningsprocent tillämpas:

Immateriella anläggningstillgångar

IT-system	20%
-----------	-----

Materiella anläggningstillgångar

Inventarier, verktyg och installationer	20%
---	-----

Kundfordringar/kortfristiga fordringar

Kundfordringar och kortfristiga fordringar redovisas som omsättningstillgångar till det belopp som förväntas bli inbetalt efter avdrag för individuellt bedömda osäkra fordringar.

Leasingavtal

Företaget redovisar samtliga leasingavtal, såväl finansiella som operationella, som operationella leasingavtal (hyresavtal). Operationella leasingavtal redovisas som en kostnad linjärt över leasingperioden.

Inkomstskatter

Total skatt utgörs av aktuell skatt och uppskjuten skatt. Skatter redovisas i resultaträkningen, utom då underliggande transaktion redovisas direkt mot eget kapital varvid tillhörande skatteeffekter redovisas i eget kapital.

Aktuell skatt

Aktuell skatt avser inkomstskatt för innevarande räkenskapsår samt den del av tidigare räkenskapsårs inkomstskatt som ännu inte redovisats. Aktuell skatt beräknas utifrån den skattesats som gäller per balansdagen.

Uppskjuten skatt

Uppskjuten skatt är inkomstskatt som avser framtida räkenskapsår till följd av tidigare händelser. Redovisning sker enligt balansräkningsmetoden. Enligt denna metod redovisas uppskjutna skatteskulder och uppskjutna skattefordringar på temporära skillnader som uppstår mellan bokförda respektive skattemässiga värden för tillgångar och skulder samt för övriga skattemässiga avdrag eller underskott.

Uppskjutna skattefordringar nettoredovisas mot uppskjutna skatteskulder endast om de kan betalas med ett nettobelopp. Uppskjuten skatt beräknas utifrån gällande skattesats på balansdagen. Effekter av förändringar i gällande skattesatser resultatförs i den period förändringen lagstads. Uppskjuten skattefordran redovisas som finansiell anläggningstillgång och uppskjuten skatteskuld som avsättning.

På grund av sambandet mellan redovisning och beskattning särredovisas inte den uppskjutna skatteskulden som är hänförlig till obeskattade reserver.

Ersättningar till anställda

Ersättningar till anställda avser alla former av ersättningar som företaget lämnar till de anställda. Kortfristiga ersättningar utgörs av bland annat löner, betald semester, betald frånvaro, bonus och ersättning efter avslutad anställning (pension). Kortfristiga ersättningar redovisas som kostnad och en skuld då det finns en legal eller informell förpliktelse att betala ut en ersättning till följd av en tidigare händelse och en tillförlitlig uppskattning av beloppet kan göras.

Pensioner

Avgiftsbestämda pensionsplaner

Avgifter för avgiftsbestämda pensionsplaner kostandförs löpande.

Nyckeltalsdefinitioner

Nettoomsättning

Rörelsens huvudintäkter, fakturerade kostnader, sidointäkter samt intäktskorrigeringar.

Resultat efter finansiella poster

Resultat efter finansiella intäkter och kostnader men före bokslutsdispositioner och skatter.

Balansomslutning

Företagets samlade tillgångar.

Soliditet (%)

Justerat eget kapital (eget kapital och obeskattade reserver med avdrag för uppskjuten skatt) i procent av balansomslutning.

Not 2 Nettoomsättningens fördelning

	2024	2023
Nettoomsättningen per rörelsegren		
Vårdbemanning	426 898 188	771 228 946
	426 898 188	771 228 946

Not 3 Leasingavtal

Leasingkostnaderna under räkenskapsåret 2024 uppgick till 2 686 tkr (2 643 tkr). Av beloppet utgörs 2 686 tkr (2 643 tkr) hyra för lokaler.

Framtida leasingavgifter, för icke uppsägningsbara leasingavtal, förfaller till betalning enligt följande:

	2024	2023
Inom ett år	2 776 493	2 597 872
Senare än ett år men inom fem år	5 618 662	550 089
Senare än fem år	0	0
	8 395 155	3 147 961

Not 4 Arvode till revisorer

Med revisionsuppdrag avses granskning av årsredovisningen och bokföringen samt styrelsens och verkställande direktörens förvaltning, övriga arbetsuppgifter som det ankommer på bolagets revisor att utföra samt rådgivning eller annat biträde som föranleds av iakttagelser vid sådan granskning eller genomförandet av sådana övriga arbetsuppgifter.

	2024	2023
Weaudit Sweden AB		
Revisionsuppdrag	230 000	0
Övriga tjänster	20 000	0
	250 000	0
Pricewaterhousecoopers AB		
Revisionsuppdrag	39 069	294 000
Övriga tjänster	105 460	91 733
	144 529	385 733

Not 5 Anställda och personalkostnader

	2024	2023
Medelantalet anställda		
Kvinnor	76	174
Män	23	51
	99	225
Löner och andra ersättningar		
Styrelse och verkställande direktör	0	0
Tantiem och liknande ersättning till styrelse och verkställande direktör	0	0
Övriga anställda	78 391 182	199 340 980
	78 391 182	199 340 980
Sociala kostnader		
Pensionskostnader för styrelse och verkställande direktör	0	0
Pensionskostnader för övriga anställda	7 479 092	18 266 268
Övriga sociala avgifter enligt lag och avtal	26 003 248	66 803 968
	33 482 340	85 070 236
Totala löner, ersättningar, sociala kostnader och pensionskostnader	111 873 522	284 411 216
Könsfördelning bland ledande befattningshavare		
Andel kvinnor i styrelsen	20 %	20 %
Andel män i styrelsen	80 %	80 %
Andel kvinnor bland övriga ledande befattningshavare	20 %	20 %
Andel män bland övriga ledande befattningshavare	80 %	80 %

Not 6 Inköp och försäljning mellan koncernföretag

	2024	2023
Andel av årets totala inköp som skett från andra företag i koncernen	1,59 %	2,13 %
Andel av årets totala försäljningar som skett till andra företag i koncernen	0 %	0 %

Not 7 Övriga ränteintäkter och liknande resultatposter

	2024	2023
Ränteintäkter från koncernföretag	215 084	334 725
Övriga ränteintäkter	223 684	9 396
	438 768	344 121

Not 8 Räntekostnader och liknande resultatposter

	2024	2023
Räntekostnader till koncernföretag	2 767	92 206
Övriga räntekostnader	1 041 739	1 280 094
Övriga finansiella kostnader	100 390	0
	1 144 896	1 372 300

Not 9 Bokslutsdispositioner

	2024	2023
Mottagna koncernbidrag	0	1 600 000
Lämnade koncernbidrag	-900 000	-733 980
	-900 000	866 020

Not 10 Aktuell och uppskjuten skatt

	2024	2023
Skatt på årets resultat		
Aktuell skatt	-125 713	-8 473 661
Totalt redovisad skatt	-125 713	-8 473 661

Avstämning av effektiv skatt

	2024		2023	
	Procent	Belopp	Procent	Belopp
Redovisat resultat före skatt		165 859		39 820 839
Skatt enligt gällande skattesats	20,60	-34 167	20,60	-8 203 093
Ej avdragsgilla kostnader		-129 021		-272 492
Ej skattepliktiga intäkter		37 475		1 924
Redovisad effektiv skatt	75,80	-125 713	21,28	-8 473 661

Not 11 IT-system

	2024-12-31	2023-12-31
Ingående anskaffningsvärden	9 611 807	9 611 807
Utgående ackumulerade anskaffningsvärden	9 611 807	9 611 807
Ingående avskrivningar	-9 611 807	-9 611 807
Utgående ackumulerade avskrivningar	-9 611 807	-9 611 807
Utgående redovisat värde	0	0

ank=20250627;2025070115397

Not 12 Inventarier, verktyg och installationer

	2024-12-31	2023-12-31
Ingående anskaffningsvärden	682 852	682 852
Utgående ackumulerade anskaffningsvärden	682 852	682 852
Ingående avskrivningar	-682 852	-676 907
Årets avskrivningar	0	-5 945
Utgående ackumulerade avskrivningar	-682 852	-682 852
Utgående redovisat värde	0	0

Not 13 Fordringar hos koncernföretag

	2024-12-31	2023-12-31
Ingående anskaffningsvärden	143 904	11 255 126
Tillkommande fordringar	3 299	143 904
Omklassificeringar	-147 203	-11 255 126
Utgående ackumulerade anskaffningsvärden	0	143 904
Utgående redovisat värde	0	143 904

Not 14 Andra långfristiga fordringar

	2024-12-31	2023-12-31
Ingående anskaffningsvärden	0	0
Tillkommande fordringar	1 010 000	
Utgående ackumulerade anskaffningsvärden	1 010 000	0
Utgående redovisat värde	1 010 000	0

Not 15 Förutbetalda kostnader och upplupna intäkter

	2024-12-31	2023-12-31
Förutbetalda hyreskostnader	755 195	1 019 996
Övriga förutbetalda kostnader	1 320 131	327 840
Upplupna intäkter	28 679 096	51 330 772
30 754 422	52 678 608	

Not 16 Antal aktier och kvotvärde

	Aktiekapital	Kvot- värde
Aktier	50 000	0,02
	50 000	

Antal utestående aktier uppgår till 2 467 584.

Not 17 Disposition av vinst

	2024-12-31	
Förslag till vinstdisposition		
Styrelsen föreslår att till förfogande stående vinstmedel:		
balanserad vinst	15 123 057	
årets vinst	40 146	
	15 163 203	
disponeras så att		
i ny räkning överföres	15 163 203	
	15 163 203	

Not 18 Skulder som avser flera poster

Företaget har kvaravande anstånd hos Skatteverket om 3 091 399kr som redovsias som kortfristig skuld. Inga nya anstånd har upptagits under 2024.

	2024-12-31	2023-12-31
Långfristiga skulder		
Övriga långfristiga skulder - Anstånd	0	3 091 399
	0	3 091 399
Kortfristiga skulder		
Övriga långfristiga skulder - Anstånd	3 091 399	6 182 798
	3 091 399	6 182 798

Not 19 Checkräkningskredit

	2024-12-31	2023-12-31
Beviljat belopp på checkräkningskredit uppgår till	40 000 000	15 000 000
Utnyttjad kredit uppgår till	33 263 638	12 063 777
<u>Ställda säkerheter</u>		
Företagsinteckningar	40 000 000	30 000 000
	40 000 000	30 000 000

Not 20 Upplupna kostnader och förutbetalda intäkter

	2024-12-31	2023-12-31
Upplupna löner	2 335 943	7 670 840
Upplupna semesterlöner	345 117	571 775
Upplupna sociala avgifter	832 616	2 561 518
Övriga upplupna kostnader	13 137 331	20 799 028
	16 651 007	31 603 161

Not 21 Justering för poster som inte ingår i kassaflödet

	2024-12-31	2023-12-31
Avskrivningar	0	5 945
	0	5 945

Not 22 Ställda säkerheter

	2024-12-31	2023-12-31
Företagsinteckning	40 000 000	30 000 000
	40 000 000	30 000 000

Not 23 Eventualförpliktelser

Enligt styrelsens bedömning har företaget inga eventualförpliktelser.

Not 24 Uppgifter om moderföretag

Bolaget är ett helägt dotterföretag till Saltmine AB, org. nr. 559221-2723.

Not 25 Väsentliga händelser efter räkenskapsårets slut

Inga väsentliga händelser har inträffat mellan balansdagen och datumet för utfärdande.

Stockholm den dag som framgår av vår elektroniska underskrift

Kabir Queb Khan
Ordförande

Lisa Lindgren

Mikael Ivarsson

Ludwig Jernberg

Pontus Isaksson
Verkställande direktör

Vår revisionsberättelse har lämnats den dag som framgår av min elektroniska underskrift

WeAudit Sweden AB

Sebastian Lennevi
Auktoriserad revisor







Verifikation av digital signering

För transaktion 36b03a0e-a0da-4587-8a46-109d1392d606

Nedan framgår verifikat för signering av dokument Årsredovsning Colligo Vårdkompetens AB 2024 via signeringstjänsten WeSign.

Information om signering

Signering initierades 2025-06-24 och slutfördes genom att alla parter signerat **2025-06-24**.

<p>Khan, Kabir Queb kabir.khan@colligo.se</p> <p> <i>BankID returnerade personnamnet "Kabir Khan"</i></p> <p>Signerat: 2025-06-24</p>	<p>Jernberg, Oskar Ludwig Olof Ludwig.jernberg@colligo.se</p> <p> <i>BankID returnerade personnamnet "Ludwig Jernberg"</i></p> <p>Signerat: 2025-06-24</p>
<p>Isaksson, Pontus John Leo pontus.isaksson@colligo.se</p> <p> <i>BankID returnerade personnamnet "Pontus John Leo Isaksson"</i></p> <p>Signerat: 2025-06-24</p>	<p>Ivarsson, Hans Karl Mikael Mikael.ivarsson@colligo.se</p> <p> <i>BankID returnerade personnamnet "MIKAEL IVARSSON"</i></p> <p>Signerat: 2025-06-24</p>
<p>Lindgren, Lisa Johanna Lisa.lindgren@colligo.se</p> <p> <i>BankID returnerade personnamnet "LISA LINDGREN"</i></p> <p>Signerat: 2025-06-24</p>	<p>Lennevi, Sebastian Johan sebastian.lennevi@weaudit.se</p> <p> <i>BankID returnerade personnamnet "SEBASTIAN JOHAN LENNEVI"</i></p> <p>Signerat: 2025-06-24</p>

Verifierad av



Förklaring. Detta är en verifikation av utförd elektronisk signatur och försegling av dokumentet ovan. Den digitala signeringen och förseglingen har gjorts med tjänsten WeSign. Detta digitala dokument har försetts med dolda bilagor för att kunna bevisa och kontrollera äktheten.

Äktheten kan kontrolleras genom att öppna detta dokument i en pdf-läsare som kan visa dolda bilagor, eller genom att ladda upp på wesofts verifieringstjänst på <https://sign.wesoft.se/verify>. Om signaturhandlingen har manipulerats i efterhand kommer detta framgå av verifieringen.

ank=20250627;2025070115401

Revisionsberättelse

Till bolagsstämman i Colligo Vårdkompetens AB

Org.nr 556984-5778

Rapport om årsredovisningen

Uttalanden

Vi har utfört en revision av årsredovisningen för Colligo Vårdkompetens AB för räkenskapsåret 2024.

Enligt vår uppfattning har årsredovisningen upprättats i enlighet med årsredovisningslagen och ger en i alla väsentliga avseenden rättvisande bild av Colligo Vårdkompetens ABs finansiella ställning per den 2024-12-31 och av dess finansiella resultat och kassaflöde för året enligt årsredovisningslagen. Förvaltningsberättelsen är förenlig med årsredovisningens övriga delar.

Vi tillstyrker därför att bolagsstämman fastställer resultaträkningen och balansräkningen.

Grund för uttalanden

Vi har utfört revisionen enligt International Standards on Auditing (ISA) och god revisionssed i Sverige. Vårt ansvar enligt dessa standarder beskrivs närmare i avsnittet *Revisorns ansvar*. Vi är oberoende i förhållande till Colligo Vårdkompetens AB enligt god revisorssed i Sverige och har i övrigt fullgjort vårt yrkesetiska ansvar enligt dessa krav.

Vi anser att de revisionsbevis vi har inhämtat är tillräckliga och ändamålsenliga som grund för våra uttalanden.

Övriga upplysningar

Revisionen av årsredovisningen för räkenskapsåret 2023 har utförts av en annan revisor vars uppdrag upphörde i förtid och som lämnat en revisionsberättelse daterad 2024-05-31 med omodifierade uttalanden i *Rapport om årsredovisningen*.

Styrelsens och verkställande direktörens ansvar

Det är styrelsen och verkställande direktören som har ansvaret för att årsredovisningen upprättas och att den ger en rättvisande bild enligt årsredovisningslagen. Styrelsen och verkställande direktören ansvarar även för den interna kontroll som de bedömer är nödvändig för att upprätta en årsredovisning som inte innehåller några väsentliga felaktigheter, vare sig dessa beror på oegentligheter eller misstag.

Vid upprättandet av årsredovisningen ansvarar styrelsen och verkställande direktören för bedömningen av bolagets förmåga att fortsätta verksamheten. De upplyser, när så är tillämpligt, om förhållanden som kan påverka förmågan att fortsätta verksamheten och att använda antagandet om fortsatt drift. Antagandet om fortsatt drift tillämpas dock inte om beslut har fattats om att avveckla verksamheten.

Revisorns ansvar

Våra mål är att uppnå en rimlig grad av säkerhet om huruvida årsredovisningen som helhet inte innehåller några väsentliga felaktigheter, vare sig dessa beror på oegentligheter eller misstag, och att lämna en revisionsberättelse som innehåller våra uttalanden. Rimlig säkerhet är en hög grad av säkerhet, men är ingen garanti för att en revision som utförs enligt ISA och god revisionssed i Sverige alltid kommer att upptäcka en väsentlig felaktighet om en sådan finns. Felaktigheter kan uppstå på grund av oegentligheter eller misstag och anses vara väsentliga om de enskilt eller tillsammans rimligen kan förväntas påverka de ekonomiska beslut som användare fattar med grund i årsredovisningen.

En ytterligare beskrivning av vårt ansvar för revisionen av årsredovisningen finns på Revisorsinspektionens webbplats: www.revisorsinspektionen.se/revisornsansvar. Denna beskrivning är en del av revisionsberättelsen.

WeAudit

Rapport om andra krav enligt lagar och andra författningar

Uttalanden

Utöver vår revision av årsredovisningen har vi även utfört en revision av styrelsens och verkställande direktörens förvaltning för Colligo Vårdkompetens AB för räkenskapsåret 2024 samt av förslaget till dispositioner beträffande bolagets vinst eller förlust.

Vi tillstyrker att bolagsstämman disponerar vinsten enligt förslaget i förvaltningsberättelsen och beviljar styrelsens ledamöter och verkställande direktören ansvarsfrihet för räkenskapsåret.

Grund för uttalanden

Vi har utfört revisionen enligt god revisions sed i Sverige. Vårt ansvar enligt denna beskrivs närmare i avsnittet Revisorns ansvar. Vi är oberoende i förhållande till Colligo Vårdkompetens AB enligt god revisors sed i Sverige och har i övrigt fullgjort vårt yrkesetiska ansvar enligt dessa krav.

Vi anser att de revisionsbevis vi har inhämtat är tillräckliga och ändamålsenliga som grund för våra uttalanden.

Styrelsens och verkställande direktörens ansvar

Det är styrelsen som har ansvaret för förslaget till dispositioner beträffande bolagets vinst eller förlust. Vid förslag till utdelning innefattar detta bland annat en bedömning av om utdelningen är försvarlig med hänsyn till de krav som bolagets verksamhetsart, omfattning och risker ställer på storleken av bolagets egna kapital, konsolideringsbehov, likviditet och ställning i övrigt.

Styrelsen ansvarar för bolagets organisation och förvaltningen av bolagets angelägenheter. Detta innefattar bland annat att fortlöpande bedöma bolagets ekonomiska situation och att tillse att bolagets organisation är utformad så att bokföringen, medelsförvaltningen och bolagets ekonomiska angelägenheter i övrigt kontrolleras på ett betryggande sätt. Verkställande direktören ska sköta den löpande förvaltningen enligt styrelsens riktlinjer och anvisningar och bland annat vidta de åtgärder som är nödvändiga för att bolagets bokföring ska fullgöras i överensstämmelse med lag och för att medelsförvaltningen ska skötas på ett betryggande sätt.

Revisorns ansvar

Vårt mål beträffande revisionen av förvaltningen, och därmed vårt uttalande om ansvarsfrihet, är att inhämta revisionsbevis för att med en rimlig grad av säkerhet kunna bedöma om någon styrelseledamot eller verkställande direktören i något väsentligt avseende:

- företagit någon åtgärd eller gjort sig skyldig till någon försummelse som kan föranleda ersättningskyldighet mot bolaget, eller

- på något annat sätt handlat i strid med aktiebolagslagen, årsredovisningslagen eller bolagsordningen.

Vårt mål beträffande revisionen av förslaget till dispositioner av bolagets vinst eller förlust, och därmed vårt uttalande om detta, är att med rimlig grad av säkerhet bedöma om förslaget är förenligt med aktiebolagslagen.

Rimlig säkerhet är en hög grad av säkerhet, men ingen garanti för att en revision som utförs enligt god revisions sed i Sverige alltid kommer att upptäcka åtgärder eller försummelser som kan föranleda ersättningskyldighet mot bolaget, eller att ett förslag till dispositioner av bolagets vinst eller förlust inte är förenligt med aktiebolagslagen.

En ytterligare beskrivning av vårt ansvar för revisionen av förvaltningen finns på Revisorsinspektionens webbplats: www.revisorsinspektionen.se/revisornsansvar. Denna beskrivning är en del av revisionsberättelsen.

Stockholm per det datum som framgår av den digitala underskriften.

WeAudit Sweden AB

Sebastian Lennevi

Auktoriserad revisor

Följande handlingar fogas till revisionsberättelsen:

Kopia av tidigare revisors anmälan enligt 9 kap. 23 § aktiebolagslagen.

Kopia av underrättelse enligt 9 kap. 23 a § aktiebolagslagen.

Colligo Vårdkompetens AB, Org.nr 556984-5778

Verifikation av digital signering

För transaktion bda3eb9e-a49c-4984-bf1a-7269a864dc59

Nedan framgår verifikat för signering av dokument Revisionsberättelse Colligo Vårdkompetens AB 2024 via signeringstjänsten WeSign.

Information om signering

Signering initierades 2025-06-24 och slutfördes genom att alla parter signerat **2025-06-24**.

Lennevi, Sebastian Johan

sebastian.lennevi@weaudit.se



BankID returnerade
personnamnet "SEBASTIAN
JOHAN LENNEVI"

Signerat: 2025-06-24

Verifierad av



Förklaring. Detta är en verifikation av utförd elektronisk signatur och försegling av dokumentet ovan. Den digitala signeringen och förseglingen har gjorts med tjänsten WeSign. Detta digitala dokument har försetts med dolda bilagor för att kunna bevisa och kontrollera äktheten.

Äktheten kan kontrolleras genom att öppna detta dokument i en pdf-läsare som kan visa dolda bilagor, eller genom att ladda upp på wesofts verifieringstjänst på <https://sign.wesoft.se/verify>. Om signaturhandlingen har manipulerats i efterhand kommer detta framgå av verifieringen.