


Årsredovisning
och
Koncernredovisning
för
Spiffbet AB
556856-0246
Räkenskapsåret
2022

Fastställelseintyg

Undertecknad verkställande direktör i Spiffbet AB intygar att resultaträkningen och balansräkningen i årsredovisningen för moderbolaget samt koncernresultaträkningen och koncernbalansräkningen har fastställts på årsstämma den 16 juni 2023. Årsstämman beslutade att godkänna styrelsens förslag till resultatdisposition.

Jag intygar också att innehållet i årsredovisningen och revisionsberättelsen stämmer överens med originalen.

Stockholm den 16 juni 2023



Henrik Svensson

Årsredovisning

2
0
2
2

Spiffbet

Årsredovisning avseende räkenskapsåret 2022

Spiffbet AB (publ), 556856-0246

Styrelsen och verkställande direktören för Spiffbet AB avger följande årsredovisning och koncernredovisning för räkenskapsåret 2022.

Årsredovisningen är upprättad i svenska kronor, SEK. Om inte annat särskilt anges, redovisas alla belopp i tusentals kronor (Tkr). Uppgifter inom parentes avser föregående år.

FÖRVALTNINGSBERÄTTELSE

Allmänt om verksamheten

Spiffbet AB, 556856-0246, har säte i Stockholm. Huvudkontoret har adress Karlavägen 60, 114 49 Stockholm. Spiffbet noterades den 27 april 2015 på Nasdaq First North Growth Market.

Spiffbetkoncernen erbjuder genom dotterbolag och samarbetspartners onlinespel under varumärkena Metal Casino, Supernopea, och TurboVegas samt spelproduktion och tjänster inom kasinodrift under varumärkena Rhino Gaming och STHLMGAMING.

Spiffbets ambition är att utveckla den existerande verksamheten genom organisk tillväxt och kontinuerliga förbättringar samt fortsätta att kostnadseffektivt förvärva nya varumärken och produkter. Spiffbet har som krav att nya förvärv ska nå hög avkastning genom att realisera synergier i form av besparingar, effektivitetsökningar, samordnad marknadsföring och andra stordriftsfördelar. Möjliga förvärv vägs mot möjligheter att investera ytterligare i befintlig verksamhet. Spiffbets ambition är även att expandera på tillväxtmarknader globalt, i Latinamerika och Afrika och på sikt även Asien samt i vissa europeiska länder.

Spelmarknaden

Enligt European Gaming & Betting Association stabiliserades Europas spelmarknadsintäkter 2022 och nådde en bruttopelintäkt på €108,5 miljarder, en ökning med 8% jämfört med nivåerna före pandemin 2019 och en ökning med 23% jämfört med 2021. Marknaden spås fortsatt att växa ytterligare under den kommande femårsperioden där en betydande del av tillväxten kommer att genereras av onlinekasino och betting. Tillväxten för onlinekasino i Europa har de senaste åren drivits främst av en kraftig ökning inom livekasino, samt en övergång mot mer lättillgängliga mobilkasinon. Utan för Europa domineras spelmarknaden fortfarande av traditionella landbaserade kasinon, men utvecklingen pekar mot en markant ökning av andelen onlinekasino. Spiffbet är framför allt aktiv på de nordeuropeiska marknaderna, men har även en närvaro i Spanien och några utvalda marknader i Latinamerika.

Organisation

Spiffbet AB är moderbolag i koncernen och verksamheten i moderbolaget består huvudsakligen i att investera och förvalta bolag som bedriver onlinespel och bolag som marknadsför och säljer mjukvara för onlinespel (spelproduktion). I moderbolaget finns viss utveckling av spelmjukvara som genom samarbetsparter och dotterbolag erbjuds till bolag som i sin tur bedriver onlinespel. Moderbolaget äger och förvaltar immateriella rättigheter till spelmjukvaran. Inom onlinespel bedriver moderbolaget ingen verksamhet utan i stället är det samarbetsparter och Maltabaserade dotterbolag som via internetsidor erbjuder onlinespel till kunder i olika länder. Den största delen av koncernens personal återfinns på Malta och verksamheten bedrivs där.

B2C - Onlinekasino

Spiffbets onlinekasinon har som affärsidé att erbjuda underhållning och en förstklassig spelupplevelse i en ansvarsfull miljö. Verksamheten omfattar tre varumärken, etablerade på olika marknader. Spiffbets ambition är att skapa organisk tillväxt i den befintliga kasinoportföljen samt fortsätta med kostnadseffektiva förvärv av kasinoverksamheter.

Den operativa verksamheten sker genom dotterbolag på Malta i enlighet med gällande regelverk med stöd av tre olika plattformslieferantörer.

B2B - Spelproduktion och tjänster

Koncernens produktion av spel erbjuds kunder via en maltabaserad underkoncern och genom Sthlm Gaming Sweden AB. Den tekniska utvecklingen av spel sker i Stockholm och Sydafrika, där Spiffbet och dess dotterbolag har team för spelutveckling. Driften och distributionen av spel sker genom samarbetsparter med verksamhet på bland annat Malta.

Totalt har koncernen två produktportföljer:

- Rhino Gaming, en produktfamilj inom traditionella bordsspel som roulette, Black Jack, videopoker, sportspel och videoslotar, samt tjänster inom kasinodrift.
- STHLMGAMING, en produktfamilj med videoslotar riktade främst mot den relativt sofistikerade europeiska marknaden

Rhino Gamings spel distribueras via en egen spelplattform som fungerar som nav i koncernens försäljning och distribution. Distribution av spel tillverkade av tredje part utgår också från koncernens egen spelplattform.

Tjänsterna inom kasinodrift innebär att Rhino Gaming erbjuder stödtjänster till kasinon som ägs av tredje part.

Företaget har sitt säte i Stockholm.

Väsentliga händelser under räkenskapsåret

Första kvartalet

- Spiffbet anpassade verksamheten för att hantera förändringar i regelverk som rör europeiska marknader samt genomförde en översyn av varumärkesportföljen. Större fokus kommer att läggas på B2B-tjänster inom ramen för Rhino Gaming.
- Spiffbet utsåg Cecilia Skarin till tillförordnad CFO

Andra kvartalet

- Spiffbet förändrade vid årsstämman styrelsen. Peter Servin och Johan Styren tillträdde medan Per Ganstrand frånträdde styrelsen

Tredje kvartalet

- Inga rapporterade väsentliga händelser

Fjärde kvartalet

- Under fjärde kvartalet registrerades den på årsstämman beslutade minskningen av kvotvärdet från 0,125 kronor per aktie till 0,025 kronor per aktie. Aktiekapitalet uppgick vid kvartalets utgång till 9 738 789,125 kronor, fördelat på 389 551 565 aktier, envar med ett kvotvärde på 0,025 kronor.

Väsentliga händelser efter räkenskapsårets slut

- En extra bolagsstämma beslutade att genomföra en kvittningsemission och en parallell företrädesemission. Kvittningsemissionen löser bolagets skuld- och räntebörda. Företrädesemissionen ger samtliga aktieägare möjlighet att till samma teckningskurs som i kvittningsemissionen tillföra bolaget kapital för fortsatta marknadssatsningar och potentiella förvärv.
- Teckningskursen fastställdes till 0,037 kronor.
- Kvittningsemissionen om 1 071 213 134 aktier ökar aktiekapitalet med ca 26 780 328 kronor och totalt ökar det egna kapitalet med bolaget ca 39 634 886 kronor. Kvittningsemissionen innebar en utspädning om ca 73 procent. A Veces AB har av Aktiemarknadsnämnden beviljats dispens från budplikt.
- Företrädesemissionen om maximalt 389 551 565 aktier innebär att aktieägare som väljer att inte delta i nyemissionen kommer att få sina respektive innehav utspädda med 50 procent. Medräknat kvittningsemissionen blir utspädningseffekten maximalt ca 79 procent för aktieägare som väljer att inte delta i nyemissionen

Omsättning

Nettoomsättningen för 2022 uppgick till 61 014 Tkr (95 484 Tkr). Under 2022 uppgick omsättningen för onlinespel till 54 894 Tkr (93 191 Tkr). Spelutvecklingen genererade en omsättning om 6 120 Tkr (2 289 Tkr).

Resultat

Resultatet efter finansiella poster för helåret uppgick resultatet efter finansiella poster till -42 985 Tkr (-45 222 Tkr). Nettoresultat uppgick till -38 956 Tkr (-41 927 Tkr), varav hänförligt till moderbolagets aktieägare -38 956 Tkr (-41 927 Tkr).

Kassaflöde

Rörelsens kassaflöde från löpande verksamhet för helåret 2022 till -12 829 Tkr (-42 582 Tkr). Det negativa kassaflödet härrör främst till framåtblickande investeringar i marknadsföring och förvävsrelaterade engångskostnader.

Immateriella tillgångar inklusive goodwill

Ett resultat av förvärven av onlinekasinon under 2022 är betydande ökning av immateriella tillgångar, inklusive goodwill, i balansräkningen. Ett onlinekasino utgörs främst av immateriella tillgångar i form av domäner, varumärken och kunddatabaser. Denna form av tillgångar skrivs av under en 5-årsperiod. Tillgångarnas värde fastställs genom en nedskrivningsprövning. Totala avskrivningar på immateriella tillgångar och goodwill uppgår till -27 932 Tkr (-16 923 Tkr), för ytterligare information se noterna 7 och 8.

Likviditet och finansiering

Vid periodens utgång uppgick koncernens kassa till 381 Tkr (1 537 Tkr). Totalt uppgick koncernens omsättningstillgångar till 10 314 Tkr (17 430 Tkr) Styrelsen gör bedömningen att bolaget har tillräckligt finansiering för löpande verksamhet under innevarande verksamhetsår.

Påverkan av Covid-19-pandemins på Spiffbet

Sammantaget är påverkan av Covid-19 på koncernens verksamhet begränsad. För Spiffbet är de anställdas hälsa högt prioriterad. Sedan starten av Covid-19-utbrottet har samtlig personal arbetat på distans större delen av arbetstiden. Detta har fungerat väl då Spiffbet sedan tidigare har god vana att organisera arbete på distans då vi har verksamhet på olika platser. Sammanvägt har Covid-19 haft begränsad påverkan på Spiffbets försäljning.

Påverkan av kriget i Ukraina på Spiffbet AB

Kriget i Ukraina har inte påverkat utvecklingen av företagets verksamhet, ställning och resultat.

Medarbetare

Medarbetare definieras som anställda motsvarande en heltidsekvivalent inklusive konsulter vilka arbetar merparten av sin tid för Spiffbet och vars leverans är knuten till tidsåtgång. Under räkenskapsåret har antalet anställda och konsulter på Malta reducerats markant. Bolaget sysselsätter vid årets utgång 18 (37) heltidsekvivalenter. I noten avseende antal anställda medräknas ej konsulter, varför antalet skiljer sig från det ovan. Medarbetare finns i Malta och Sverige.

VÄSENTLIGA RISKER OCH OSÄKERHETSFAKTORER

Spiffbet är utsatt för en mängd risker och osäkerhetsfaktorer. Nedan listas de viktigaste av dessa i korthet.

Verksamhets- och branschrelaterade risker:

Konjunktorens utveckling

Efterfrågan på Spiffbets produkter påverkas av det allmänna konjunkturläget på de marknader där Spiffbet är verksamt.

Konkurrens

Spiffbet verkar i en konkurrensutsatt bransch där konkurrenstrycket ökar i takt med digitalisering och globalisering.

Motpartsrisk

Spiffbet arbetar kontinuerligt med att upphandla distributionsavtal med aktörer på spelmarknaden. Det finns en risk att dessa aktörer inte kan infria sina avtalsmässiga förpliktelser.

Affiliate-partnerskap

Spiffbet marknadsför sin kasinoverksamhet genom att samarbeta med annonsnätverk, så kallade affiliates. Dessa affiliates verkar som jämförelsesidor mellan olika onlinekasinon och inom andra produktsegment och får betalt för de kunder som de införskaffar åt Spiffbet via två huvudsakliga metoder, intäxtdelning, där operatören betalar en procentuell andel av de intäkter som kunden genererar, samt fast ersättning för varje ny kund. I samband med detta kan det förekomma att Spiffbets egna varumärke exponeras i sammanhang som inte är önskvärda. Komplexiteten och mängden trafikällor gör att det inte är möjligt för Spiffbet att kontrollera var och en av dessa trafikällor. Om ett annonsnätverk som Spiffbet samarbetar med bidrar till att Spiffbets varumärken exponeras på ett för bolaget ogynnsamt sätt, kan det medföra en negativ inverkan på koncernens varumärken och image, vilket i sin tur skulle kunna medföra negativa ekonomiska konsekvenser för bolaget.

Kredit- och transaktionsrisk

Kreditrisk för Spiffbet består i huvudsak av kundfordringar hos kunder och partners till Spiffbet. Spiffbet har i befintlig verksamhet som leverantör ingen kreditrisk eller annan transaktionsrisk relaterad till spelare. För spelapplikationer är det operatören som står risken samt sköter riskhanteringen i denna fråga. Alla varumärken inom onlinekasino verkar genom en så kallad white label-lösning. Det är white label-operatören som står för alla betalningsflöden gentemot spelare och därmed eventuella kreditrisker, vilket innebär att kasinoverksamheten inte har någon kreditrisk gentemot spelare. Däremot finns det transaktionsrisker relaterade till bedrägerier, vilket historiskt har varit ett försumbart problem då betalningsleverantörer har kontroller för detta.

Valutarisker

Spiffbet opererar på en internationell marknad med en stor andel både försäljning och inköp i andra valutor än svenska kronor. Förändringar i värdet på svenska kronor i förhållande till andra valutor kan komma att få såväl positiva som negativa effekter på bolagets resultat och finansiella ställning. Koncernen säkrar för närvarande inte valutaexponeringen.

Likviditetsrisk

Om Bolagets tillgång till likvida medel försvåras skulle det kunna ha en väsentligt negativ effekt på Bolagets verksamhet, finansiella ställning och resultat.

Skatterisker

Spiffbets verksamhet påverkas av de vid var tid gällande skattereglerna i de jurisdiktioner koncernen bedriver verksamhet i vilket på omfattar flera länder. Även om Spiffbets verksamhet bedrivs i enlighet med Spiffbets tolkning av tillämpliga lagar och regler på skatteområdet, och i enlighet med råd från skatterådgivare, finns det en risk att denna tolkning är felaktig eller att sådana regler ändras med eventuell retroaktiv verkan. Vidare kan framtida förändringar i tillämpliga lagar och regler påverka förutsättningarna för Spiffbets verksamhet. Det finns en risk att skattesatser förändras i framtiden eller att andra regelförändringar sker som påverka Spiffbets verksamhet.

Politiska och regulatoriska risker, samt tvister

Spiffbet distribuerar sina produkter på den internationella spelmarknaden. Spelmarknaden är ofta särskilt

reglerad och regelverket skiljer sig åt mellan länder. En regelförändring i ett land där Spiffbet är verksamt skulle kunna ha en negativ effekt på Spiffbets verksamhet på den marknaden.

IT-system

Spiffbet är beroende av en effektiv och oavbruten drift hos olika IT-system för att driva de olika verksamheterna, inklusive spelutveckling, försäljning, distribution och drift av onlinekasino med andra system som betalningslösningar. Ett omfattande haveri eller annan störning i IT-systemen kan påverka förmågan att bedriva verksamhet avseende att utveckla produkter, genomföra effektiv försäljning eller att fakturera och leverera produkter och tjänster till kunder inom såväl spelutvecklingen som kasinoverksamheten. Koncernens verksamhet omfattar även användning och lagring av information om arbetstagare och kunder.

Aktie-och aktiemarknadsrelaterade risker

Aktiekursens utveckling

En investering i Spiffbet AB är förknippad med risk. Det finns inga garantier för att aktiekursen kommer att ha en positiv utveckling. Aktiemarknaden kan generellt gå ned av olika orsaker såsom räntehöjningar, politiska utspel, valutakursförändringar och sämre konjunkturella förutsättningar eller psykologiska faktorer. Det finns också risk för att Bolagets aktiekurs i framtiden kan komma att fluktuera kraftigt, bland annat till följd av resultatvariationer, den allmänna konjunkturen och förändringar i kapitalmarknadens intresse för Bolaget.

Aktieförsäljning

Betydande försäljningar av aktier som genomförs av större aktieägare, liksom en allmän marknadsförväntan om att ytterligare emissioner kommer att genomföras, kan påverka kursen på Bolagets aktie negativt. Framtida emissioner av aktier eller andra värdepapper kan späda ut aktieinnehav och kan väsentligt påverka priset på Bolagets aktier negativt. Riktade emissioner, utan företrädesrätt för befintliga ägare, kan vidare minska proportionella ägande- och rösträtter för innehavare av aktier, vinst per aktie och substansvärde per aktie.

Likviditet i aktien

Om en aktiv och likvid handel inte utvecklas kan det innebära svårigheter att köpa eller sälja större poster inom en snäv tidsperiod utan att priset på aktien påverkas kraftigt.

Utspädning genom framtida nyemissioner

Spiffbet AB kan i framtiden komma att genomföra nyemissioner av aktier och aktierelaterade instrument för att anskaffa kapital. Bolaget kan även emittera aktierelaterade instrument till anställda och styrelse i incitamentssyfte. Alla sådana emissioner kan minska det proportionella ägandet och röstandelen samt vinst per aktie för innehavare av aktier i Bolaget. Vidare kan eventuella nyemissioner få en negativ effekt på aktiernas marknadspris.

Utdelning

Ingen utdelning har hittills lämnats av Bolaget och det finns inga garantier för att utdelning kommer att lämnas i framtiden.

Aktien

Per den 31 december 2022 uppgick antalet aktieägare i Spiffbet till 3 045 (2 892), en ökning med 153 ägare sedan det tredje kvartalet 2022. Aktien är noterad på Nasdaq First North Growth Market med kortnamn SPIFF, ISIN kod SE000 691 3497. Under fjärde kvartalet registrerades den på årsstämman beslutade minskningen av kvotvärdet från 0,125 kronor per aktie till 0,025 kronor per aktie. Aktiekapitalet uppgick vid årets utgång till 9 738 789,125 kronor, fördelat på 389 551 565 aktier, envar med ett kvotvärde på 0,025 kronor. Samtliga aktier är av samma aktieslag och har en röst vardera och äger lika rätt till andel i bolagets tillgångar, utan särskilda begränsningar.

Optionsprogram

Bolagsstämman i februari 2019 beslutade att upprätta ett optionsprogram för ledande befattningshavare och nyckelpersoner. Totalt emitterades 1 miljon optioner. Lösenperioden är från den 23 februari 2024 till den 23 maj 2024. Teckningsoptionernas lösenpris är 2,31 kronor. Vid full inlösen kan aktiekapitalet öka med 148 745 kronor.

Den 31 augusti 2020 beslöts att upprätta ett optionsprogram för ledande befattningshavare samt ett optionsprogram för styrelseledamöter i Spiffbet. Totalt emitterades 5,5 miljoner optioner. Lösenperioden löper från 1 september 2023 till 1 december 2023 och lösenpriset är 1,48 kronor per option. Vid fullt utnyttjande av teckningsoptionerna kommer aktiekapitalet öka med 1 125 000 kronor.

På bolagsstämman 2021 beslutades att emittera 11 miljoner optioner. Teckning av aktier kan ske under tiden från 1 juni 2024 till den 31 augusti 2024. Teckningskursen ska uppgå till 0,67 kronor. Ökningen av aktiekapitalet kan vid full teckning uppgå till högst 1 375 000 kronor. Totalt har koncernen utfärdat 17 500 000 optioner. Justerat efter utspädningseffekter motsvarar det idag 21 488 199 teckningsoptioner, som vid fullt utnyttjande innebär en ökning av aktiekapitalet om 2 769 778,875 kronor.

Ägarförhållanden

Namn	Antal aktier	Antal röster
Avanza Pension AB	28 748 010	7,4
A Veces AB	23 675 076	6,1
SEB AB, Luxemburg	23 421 337	6,0
Phantome de Genolier AB	15 083 166	3,9
Magnus Otterdahl	10 100 000	2,6
Vision Invest AB	10 000 000	2,6
Six SIS AG	9 333 129	2,4
Henry Mickels	7 206 678	1,8
Camp Jarl AB	6 434 116	1,7
Nordnet Pension AB	6 424 788	1,6
Övriga ägare	249 125 265	63,9
TOTALT	389 551 565	100,0

FLERÅRSÖVERSIKT (TKR)

	2022	2021	2020	2019	2018
Koncernen					
Nettoomsättning	61 014	95 484	18 263	1 013	0
Resultat efter finansiella poster	-48 985	-45 222	-30 656	-15 992	-11 067
Balansomslutning	71 250	95 075	77 734	5 087	15 784
Soliditet (%)	18,6	51,1	40,9	8,6	92,7
Moderbolaget					
Nettoomsättning	988	787	558	379	372
Resultat efter finansiella poster	-5 645	-14 767	-15 759	-14 009	-7 802
Balansomslutning	139 591	123 030	76 421	24 776	32 756
Soliditet (%)	74,5	89,2	82,2	83,0	98,5

Förslag till vinstdisposition

Styrelsen föreslår att till förfogande stående vinstmedel (kronor):

ansamlad förlust	-38 657 555
överkursfond	138 608 825
årets förlust	-5 645 095
	94 306 175

disponeras så att
i ny räkning överföres:

94 306 175

Koncernens och moderbolagets resultat och ställning i övrigt framgår av efterföljande resultat- och balansräkningar samt kassaflödesanalyser med noter.

**Koncernens
Resultaträkning**

Tkr

	Not	2022-01-01 -2022-12-31	2021-01-01 -2021-12-31
Intäkter från kasinoverksamhet		54 894	93 191
Intäkter från spelutveckling		6 120	2 289
Övriga nettointäkter		1	4
Övriga rörelseintäkter		165	1 998
Summa rörelsens intäkter		61 180	97 482
Rörelsens kostnader			
Direkta kostnader kasinoverksamhet		-30 881	-44 635
Direkta kostnader spelutveckling		-1 271	-1 997
Marknadsföringskostnader		-17 527	-42 625
Övriga externa kostnader	2, 3, 4	-14 762	-23 334
Personalkostnader	5	-11 511	-12 642
Avskrivningar och nedskrivningar av materiella och immateriella anläggningstillgångar		-27 932	-16 923
Övriga rörelsekostnader		-37	-122
Summa rörelsens kostnader		-103 921	-142 278
Rörelseresultat		-42 741	-44 796
Resultat från finansiella poster			
Ränteintäkter		211	0
Räntekostnader		-455	-427
Summa resultat från finansiella poster		-244	-427
Resultat efter finansiella poster		-42 985	-45 222
Resultat före skatt		-42 985	-45 222
Skatt på årets resultat	6	-802	-11
Uppskjuten skatt	6	4 832	3 307
Årets resultat		-38 956	-41 926
Hänförligt till moderföretagets aktieägare		-38 956	-41 927

2023062011045



1000

1000

1000

1000

1000

1000

1000

**Koncernens
Balansräkning**
Tkr

Not 2022-12-31 2021-12-31

TILLGÅNGAR

Anläggningstillgångar

Immateriella anläggningstillgångar

Koncessioner, patent, licenser, varumärken samt liknande rättigheter

7 54 080 76 649

Goodwill

8 0 725

Summa immateriella anläggningstillgångar

54 080 77 374

Materiella anläggningstillgångar

Inventarier, verktyg och installationer

9 114 196

Summa materiella anläggningstillgångar

114 196

Finansiella anläggningstillgångar

Övriga långfristiga fordringar

10 6 667 0

Andra långfristiga fordringar

11 75 75

Summa finansiella anläggningstillgångar

6 742 75

Summa anläggningstillgångar

60 936 77 645

Omsättningstillgångar

Kortfristiga fordringar

Kundfordringar

6 165 6 826

Övriga fordringar

1 191 2 898

Förutbetalda kostnader och upplupna intäkter

12 2 577 6 170

Summa kortfristiga fordringar

9 933 15 893

Kassa och bank

13 381 1 537

Summa omsättningstillgångar

10 314 17 430

SUMMA TILLGÅNGAR

71 250 95 075

2023062011046



**Koncernens
Balansräkning**

Tkr

Not

2022-12-31

2021-12-31

EGET KAPITAL OCH SKULDER

Eget kapital

Aktiekapital

9 739

48 694

Övrigt tillskjutet kapital

139 109

139 107

Reserver

-24 302

-5 867

Annat eget kapital inklusive årets resultat

-111 273

-133 317

Eget kapital hänförligt till moderföretagets aktieägare

13 273

48 617

Summa eget kapital

13 273

48 617

Avsättningar

Avsättningar för uppskjuten skatt

15, 16

10 860

14 797

Summa avsättningar

10 860

14 797

Långfristiga skulder

Övriga skulder

25

0

3 447

Summa långfristiga skulder

0

3 447

Kortfristiga skulder

Leverantörsskulder

3 718

3 624

Aktuella skatteskulder

850

11

Övriga skulder

37 335

16 118

Upplupna kostnader och förutbetalda intäkter

17

5 214

8 460

Summa kortfristiga skulder

47 117

28 213


SUMMA EGET KAPITAL OCH SKULDER

71 250

95 075

2023062011047





Koncernens rapport över förändringar i eget kapital

Tkr

	Aktie- kapital	Övrigt tillskjutet kapital	Annat eget kapital inkl. årets resultat	Summa	Minoritets -intresse	Totalt eget kapital
Ingående eget kapital 2021-01-01	28 352	99 310	-95 865	31 796	31	31 827
Nyemission	20 342	41 837		62 179		62 179
Emissionskostnader		-2 026		-2 026		-2 026
Omräkningsdifferens			-1 481	-1 481		-1 481
Minoritet		-14	15	1	-31	-30
Försäljning optioner			75	75		75
Årets resultat			-41 927	-41 927		-41 927
Utgående eget kapital 2021-12-31	48 694	139 107	-139 184	48 617	0	48 617
Emissionskostnader		-12		-12		-12
Omräkningsdifferens		14	3 610	3 624		3 624
Minskning aktiekapital	-38 955		38 955	0		0
Summa totalresultat	-38 955	2	42 566	3 612		3 612
Årets resultat			-38 956	-38 956		-38 956
Utgående eget kapital 2022-12-31	9 739	139 109	-135 574	13 273	0	13 273

2023062011048



**Koncernens
Kassaflödesanalys**
Tkr

Not 2022-01-01
-2022-12-31 2021-01-01
-2021-12-31

Den löpande verksamheten			
Resultat efter finansiella poster		-42 985	-45 222
Justeringar för poster som inte ingår i kassaflödet m.m	18	27 932	17 022
Kassaflöde från den löpande verksamheten före förändringar av rörelsekapital		-15 053	-28 202
Kassaflöde från förändringar i rörelsekapital			
Förändring kundfordringar		480	-4 225
Förändring av kortfristiga fordringar		4 791	-3 565
Förändring leverantörsskulder		396	-2 099
Förändring av kortfristiga skulder		-3 445	-4 492
Kassaflöde från den löpande verksamheten		-12 832	-42 582
Investeringsverksamheten			
Investeringar i immateriella anläggningstillgångar		0	-537
Investeringar i materiella anläggningstillgångar		0	-97
Investeringar i finansiella anläggningstillgångar		-6 446	182
Förvärv av dotterbolag, netto	19	0	727
Kassaflöde från investeringsverksamheten		-6 447	276
Finansieringsverksamheten			
Nyemission		0	40 973
Emissionskostnader		-12	-2 026
Upptagna lån		18 500	11 500
Amortering av lån		-365	-9 500
Kassaflöde från finansieringsverksamheten		18 123	40 947
Årets kassaflöde		-1 156	-1 359
Likvida medel vid årets början			
Likvida medel vid årets början	14	1 537	2 895
Likvida medel vid årets slut		381	1 537

2023062011049



**Moderbolagets
Resultaträkning**
Tkr

	Not	2022-01-01 -2022-12-31	2021-01-01 -2021-12-31
Nettoomsättning		988	787
Övriga rörelseintäkter		17	79
		1 005	866
Rörelsens kostnader			
Handelsvaror		-714	-1 997
Övriga externa kostnader	2, 3, 4	-4 027	-9 403
Personalkostnader	5	-6 172	-4 911
Avskrivningar och nedskrivningar av materiella och immateriella anläggningstillgångar		-275	-275
Övriga rörelsekostnader		-25	-125
		-11 213	-16 711
Rörelseresultat		-10 208	-15 845
Resultat från finansiella poster			
Resultat från andelar i koncernföretag	24	2 096	-108
Resultat från övriga värdepapper och fordringar som är anläggningstillgångar		2 330	1 613
Räntekostnader		137	-427
		4 563	1 078
Resultat efter finansiella poster		-5 645	-14 767
Bokslutsdispositioner	22	0	1 400
Resultat före skatt		-5 645	-13 367
Skatt på årets resultat	6	0	0
Årets resultat		-5 645	-13 367

2023062011050

**Moderbolagets
Balansräkning**
Tkr

Not 2022-12-31 2021-12-31

TILLGÄNGAR

Anläggningstillgångar

Immateriella anläggningstillgångar

Koncessioner, patent, licenser, varumärken samt liknande rättigheter

7	825	1 100
	825	1 100

Finansiella anläggningstillgångar

Andelar i koncernföretag

21, 23	29 918	50 307
--------	--------	--------

Fordringar hos koncernföretag

26	108 469	70 103
----	---------	--------

Andra långfristiga fordringar

11, 23	75	75
--------	----	----

138 462	120 485
----------------	----------------

Summa anläggningstillgångar

139 287	121 585
----------------	----------------

Omsättningstillgångar

Kortfristiga fordringar

Fordringar hos koncernföretag

0	315
---	-----

Övriga fordringar

78	346
----	-----

Förutbetalda kostnader och upplupna intäkter

12	120	160
----	-----	-----

198	821
------------	------------

Kassa och bank

13, 14	106	624
--------	-----	-----

Summa omsättningstillgångar

304	1 445
------------	--------------

SUMMA TILLGÄNGAR

139 591	123 030
----------------	----------------

2023062011051



**Moderbolagets
Balansräkning**

Tkr

Not

2022-12-31

2021-12-31

EGET KAPITAL OCH SKULDER

Eget kapital

27

Bundet eget kapital

Aktiekapital

9 739

48 694

9 739

48 694

Fritt eget kapital

Fri överkursfond

138 609

138 621

Balanserat resultat

-38 658

-64 246

Årets resultat

-5 645

-13 367

94 306

61 008

Summa eget kapital

104 045

109 702

Långfristiga skulder

Skulder till koncernföretag

389

0

Summa långfristiga skulder

389

0

Kortfristiga skulder

Leverantörsskulder

277

880

Övriga skulder

33 902

11 758

Upplupna kostnader och förutbetalda intäkter

17

978

690

Summa kortfristiga skulder

35 157

13 328

SUMMA EGET KAPITAL OCH SKULDER

139 591

123 030

2023062011052



Moderbolagets rapport över förändringar i eget kapital

Tkr

	Aktie- kapital	Överkurs- fond	Balanserat res. inkl. årets	Summa eget kapital
Ingående eget kapital 2021-01-01	28 352	98 810	-64 321	62 840
Nyemission	20 342	41 837		62 179
Emissionskostnader		-2 026		-2 026
Optioner			75	75
Justeringar för tidigare år		500	-500	0
Årets resultat			-13 367	-13 367
Utgående eget kapital 2021-12-31	48 694	139 121	-78 113	109 702
Emissionskostnader		-12		-12
Minskning aktiekapital	-38 955		38 955	0
Årets resultat			-5 645	-5 645
Utgående eget kapital 2022-12-31	9 739	139 109	-44 803	104 045

**Moderbolagets
Kassaflödesanalys**

Tkr

Not

2022-01-01
-2022-12-31

2021-01-01
-2021-12-31

Den löpande verksamheten			
Resultat efter finansiella poster		-5 645	-14 767
Justeringar för poster som inte ingår i kassaflödet	18	-4 007	-1 222
Kassaflöde från den löpande verksamheten före förändring av rörelsekapital		-9 653	-15 989
Kassaflöde från förändring av rörelsekapitalet			
Förändring av kundfordringar		0	0
Förändring av kortfristiga fordringar		308	248
Förändring av leverantörsskulder		-603	457
Förändring av kortfristiga skulder		554	1 916
Kassaflöde från den löpande verksamheten		-9 394	-13 368
Investeringsverksamheten			
Förändring utlåning till koncernföretag		-9 611	-26 667
Investeringar i finansiella anläggningstillgångar	28	-1	-2 696
Kassaflöde från investeringsverksamheten		-9 612	-29 362
Finansieringsverksamheten			
Nyemission		0	40 973
Emissionskostnader		-12	-2 026
Upptagna lån		18 500	11 500
Amortering av lån		0	-9 500
Erhållna koncernbidrag		0	1 900
Erhållna aktieägartillskott		0	0
Optioner		0	75
Kassaflöde från finansieringsverksamheten		18 488	42 922
Årets kassaflöde		-517	192
Likvida medel vid årets början			
Likvida medel vid årets början	14	624	432
Likvida medel vid årets slut		106	624

NOTER

Alla tal är angivna i Tkr om inte annat anges.

Not 1 Redovisnings- och värderingsprinciper

Allmänna upplysningar

Årsredovisningen och koncernredovisningen är upprättad i enlighet med årsredovisningslagen och BFNAR 2012:1 Årsredovisning och koncernredovisning (K3).

Fordringar och skulder i utländsk valuta har värderats till balansdagens kurs. Kursvinster och kursförluster på rörelsefordringar och rörelseskulder redovisas i rörelseresultatet medan kursvinster och kursförluster på finansiella fordringar och skulder redovisas som finansiella poster.

Koncernredovisning

Konsolideringsmetod

Koncernredovisningen har upprättats enligt förvärvsmetoden. Detta innebär att förvärvade verksamheters identifierbara tillgångar och skulder redovisas till marknadsvärde enligt upprättad förvärvsanalys. Överstiger verksamhetens anskaffningsvärde det beräknade marknadsvärdet av de förväntade nettotillgångarna enligt förvärvsanalysen redovisas skillnaden som goodwill.

Koncernredovisningen omfattar, förutom moderföretaget, samtliga företag i vilka moderföretaget direkt eller indirekt har mer än 50 % av röstetalet eller på annat sätt innehar det bestämmande inflytandet och därmed har en rätt att utforma företagets finansiella och operativa strategier i syfte att erhålla ekonomiska fördelar.

Ett dotterföretags intäkter och kostnader tas in i koncernredovisningen från och med tidpunkten för förvärvet till och med den tidpunkt då moderföretaget inte längre har ett bestämmande inflytande över dotterföretaget.

Transaktioner mellan koncernföretag

Koncerninterna fordringar och skulder samt transaktioner mellan koncernföretag liksom orealiserade vinster elimineras i sin helhet. Orealiserade förluster elimineras också såvida inte transaktionen motsvarar ett nedskrivningsbehov.

Förändring av internvinst under räkenskapsåret har eliminerats i koncernresultaträkningen.

Omräkning av utländska dotterföretag

Utländska dotterföretags bokslut har omräknats enligt dagskursmetoden. Samtliga poster i balansräkningen har omräknats till balansdagskurs. Alla poster i resultaträkningen har omräknats till genomsnittskurs under räkenskapsåret. Differenser som uppkommer redovisas direkt i eget kapital.

Goodwill

Goodwill är den skillnad som uppkommer om anskaffningsvärdet för den förvärvade enheten är högre än värdet på den förvärvade enhetens nettotillgångar. Vid förvärvstidpunkten redovisas den uppkomna goodwillen som en tillgång i balansräkningen.

Intäktsredovisning

Intäkterna består av det verkliga värdet av ersättningar som mottagits eller ska mottas för tjänster som tillhandahållits inom ramen för koncernens ordinarie verksamhet. Som intäkter redovisas intäkter från koncernens spelverksamheter, spelutveckling, kasinospel och övriga tjänster. Moderbolaget erhåller intäkter från konsult- och managementintäkter, samt ränteintäkter på lån från dotterbolagen.

Intäkterna redovisas när kunden erhåller kontroll över den sålda tjänsten och har möjlighet att använda och erhåller nyttan från tjänsten. Intäkter från sålda tjänster redovisas exklusive moms och rabatter samt efter eliminering av koncernintern försäljning. Koncernens spelintäkter som härrör från spelverksamhet består av ett nettobelopp baserat på spelarnas insatser med avdrag för spelares vinster, samt med avdrag för bonuskostnader, spelskatter och jackpotbidrag mot extern part. Kasinospelsintäkter netto benämns ofta inom branschen som Net Gaming Revenue ("NGR"). Intäkterna från kasinoverksamheten uppkommer vid insatstillfället och uppstår i den period när spelaren väljer att satsa insatta medel. Kontrollen övergår i

samma stund som tjänsten (spelupplevelsen) levereras.

Nettointäkterna från kasinospel tillsammans med koncernens övriga avdrag för korrigeringar, förändring av avsättning för lokal jackpot samt för avsättning av ännu ej konverterad bonus benämns i resultaträkningen som "Intäkter".

Koncernens övriga intäkter (B2B) avser intäkter från spelutveckling samt tjänster inom kasinodrift och redovisas när kunden erhåller kontroll över den sålda tjänsten och har möjlighet att använda samt erhåller nyttan av tjänsten. Koncernens övriga intäkter härstammade från dotterbolagen Sthlm Gaming Sweden AB samt Spiffbet Malta Ltd.

Direkta kostnader

Direkta kostnader avser rörliga kostnader i koncernens verksamheter. Vad gäller kasinoverksamheten inkluderas avgifter och royalty för kontrakterade spelleverantörer, avgifter till betalningstjänstleverantörer, kostnader för bedrägerier samt plattformskostnader. Direkta kostnader för spelutvecklingen avser kostnader för drift, hosting samt underleverantörer som tillhanda har programmeringstjänster

Marknadsföringskostnader

I kostnader för marknadsföring ingår externa produktionskostnader och kostnader för distribution av marknadsföringsmaterial för koncernen, samt kostnader förknippade med affiliatepartnerskap. Affiliatepartnerskap syftar till att driva trafik till Spiffbets onlinekasinon genom annonsnätverk och hemsidor. Kostnaden för dessa partnerskap baseras på en vinstfördelning eller på en fast avgift per ny kund, eller genom en hybrid fördelning av dessa modeller.

Immateriella tillgångar

Företaget redovisar internt upparbetade immateriella anläggningstillgångar enligt aktiveringsmodellen. Det innebär att samtliga utgifter som avser framtagandet av en internt upparbetad immateriell anläggningstillgång aktiveras och skrivs av under tillgångens beräknade nyttjandeperiod, under förutsättningarna att kriterierna i BFNAR 2012:1 är uppfyllda.

Anläggningstillgångar

Immateriella och materiella anläggningstillgångar redovisas till anskaffningsvärde minskat med ackumulerade avskrivningar enligt plan och eventuella nedskrivningar.

Avskrivning sker linjärt över den förväntade nyttjandeperioden med hänsyn till väsentligt restvärde. Följande avskrivningsprocent tillämpas:

Koncessioner, patent, licenser, varumärken	20%
Goodwill	20%
Inventarier, verktyg och installationer	20%

Finansiella instrument

Finansiella instrument värderas utifrån anskaffningsvärdet. Instrumentet redovisas i balansräkningen när bolaget blir part i instrumentets avtalsmässiga villkor. Finansiella tillgångar tas bort från balansräkningen när rätten att erhålla kassaflöden från instrumentet har löpt ut eller överförts och bolaget har överfört i stort sett alla risker och förmåner som är förknippade med äganderätten. Finansiella skulder tas bort från balansräkningen när förpliktelserna har reglerats eller på annat sätt upphört.

Andelar i dotterföretag

Andelar i dotterföretag redovisas till anskaffningsvärde efter avdrag för eventuella nedskrivningar. I anskaffningsvärdet ingår köpeskillingen som erlagts för aktierna samt förvärvskostnader. Eventuella kapitaltillskott läggs till anskaffningsvärdet när de uppkommer.

Leasingavtal

Leasingavtal klassificeras som finansiell eller operationell leasing. Finansiell leasing föreligger då de ekonomiska riskerna och förmånerna som är förknippade med ägandet i allt väsentligt är överförda till leasagaren. I övriga fall föreligger operationell leasing.

Vid operationell leasing kostnadsförs leasingavgiften över löptiden med utgångspunkt i nyttjandet. I koncernen finns endast operationella leasingavtal

Inkomstskatter

Uppskjuten skatt

Uppskjuten skatt är inkomstskatt som avser framtida räkenskapsår till följd av tidigare händelser. Redovisning sker enligt balansräkningsmetoden. Enligt denna metod redovisas uppskjutna skatteskulder och uppskjutna skattefordringar på temporära skillnader som uppstår mellan bokförda respektive skattemässiga värden för tillgångar och skulder samt för övriga skattemässiga avdrag eller underskott.

Uppskjutna skattefordringar netto redovisas mot uppskjutna skatteskulder endast om de kan betalas med ett nettobelopp. Uppskjuten skatt beräknas utifrån gällande skattesats på balansdagen. Effekter av förändringar i gällande skattesatser resultatförs i den period förändringen lagstadsats. Uppskjuten skattefordran redovisas som finansiell anläggningstillgång och uppskjuten skatteskuld som avsättning.

Uppskjuten skattefordran avseende underskottsavdrag eller andra framtida skattemässiga avdrag redovisas i den omfattning det är sannolikt att avdragen kan avräknas mot framtida skattemässiga överskott. Av försiktighetsskäl har koncernen inte redovisat någon uppskjuten skattefordran under räkenskapsåret eller under jämförelseåren. Årets skattemässiga överskott uppgår till 195 971 kr, utgående ackumulerade underskottunderskott uppgår till 79 489 937 kr (79 685 908 kr).

Ersättningar till anställda

Ersättningar till anställda avser alla former av ersättningar som företaget lämnar till de anställda. Kortfristiga ersättningar utgörs av bland annat löner, betald semester, betald frånvaro, bonus och ersättning efter avslutad anställning (pension). Kortfristiga ersättningar redovisas som kostnad och en skuld då det finns en legal eller informell förpliktelse att betala ut en ersättning till följd av en tidigare händelse och en tillförlitlig uppskattning av beloppet kan göras.

I koncernen finns endast avgiftsbestämda pensionsplaner. Som avgiftsbestämda planer klassificeras planer där fastställda avgifter betalas och det inte finns förpliktelser att betala något ytterligare, utöver dessa avgifter.

Utgifter för avgiftsbestämda planer redovisas som en kostnad under den period de anställda utför de tjänster som ligger till grund för förpliktelsen.

Nyckeltalsdefinitioner

Nettoomsättning

Rörelsens huvudintäkter, fakturerade kostnader, sidointäkter samt intäktskorrigeringar.

Resultat efter finansiella poster

Resultat efter finansiella intäkter och kostnader men före bokslutsdispositioner och skatter.

Balansomslutning

Företagets samlade tillgångar.

Soliditet (%)

Justerat eget kapital (eget kapital och obeskattade reserver med avdrag för uppskjuten skatt) i procent av balansomslutning.

Uppskattningar och bedömningar

Upprättandet av bokslut och tillämpning av redovisningsprinciper, baseras ofta på ledningens bedömningar, uppskattningar och antaganden som anses vara rimliga vid den tidpunkt då bedömningen görs.

Uppskattningar och bedömningar är baserade på historiska erfarenheter och ett antal andra faktorer, som under rådande omständigheter anses vara rimliga. Resultatet av dessa används för att bedöma de redovisade värdena på tillgångar och skulder, som inte annars framgår tydligt från andra källor. Det verkliga utfallet kan avvika från dessa uppskattningar och bedömningar. Uppskattningar och antaganden ses över regelbundet.

Enligt företagsledningen är väsentliga bedömningar avseende tillämpade redovisningsprinciper samt källor till osäkerhet i uppskattningar, främst relaterade till immateriella anläggningstillgångar samt finansiella anläggningstillgångar. I dessa bedömningar ingår antaganden om marknadsstorlekar vilka baseras på rapporter och information från oberoende marknad och analysföretag. Andra antaganden som gjorts gäller varumärkens attraktionskraft på marknaden och intäktsdelningar med centrala leverantörer vilka baseras på standard i branschen. Antaganden har även gjorts gällande avkastningskrav samt tidsramen för framtida kassaflöden.

Not 2 Arvode till revisorer

Koncernen

Med revisionsuppdrag avses granskning av årsredovisningen och bokföringen samt styrelsens och verkställande direktörens förvaltning, övriga arbetsuppgifter som det ankommer på bolagets revisor att utföra samt rådgivning eller annat biträde som föranleds av iakttagelser vid sådan granskning eller genomförandet av sådana övriga arbetsuppgifter.

	2022	2021
BDO Mälardalen AB		
Revisionsuppdrag	503	529
Revisionsverksamhet utöver revisionsuppdraget	34	11
	537	541
ADD Professional Ltd		
Revisionsuppdrag	391	222
Skatterådgivning	0	1
	391	223
Dutch Antilles Management NV		
Revisionsuppdrag	0	3
	0	3

Moderbolaget

Med revisionsuppdrag avses granskning av årsredovisningen och bokföringen samt styrelsens och verkställande direktörens förvaltning, övriga arbetsuppgifter som det ankommer på bolagets revisor att utföra samt rådgivning eller annat biträde som föranleds av iakttagelser vid sådan granskning eller genomförandet av sådana övriga arbetsuppgifter.

	2022	2021
BDO Mälardalen AB		
Revisionsuppdrag	349	443
Revisionsverksamhet utöver revisionsuppdraget	34	11
	383	455

Not 3 Leasingavtal Koncernen

Årets leasingkostnader avseende leasingavtal, uppgår till 858 tkr (1 139 tkr).

Företagets leasingkostnader avser hyreslokaler.

Framtida leasingavgifter, för icke uppsägningsbara leasingavtal, förfaller till betalning enligt följande:

	2022	2021
Inom ett år	427	809
Senare än ett år men inom fem år	0	471
Senare än fem år	0	0
	427	1 281

Moderbolaget

Årets leasingkostnader avseende leasingavtal, uppgår till 378 tkr (663 tkr). Företagets leasingkostnader avser hyreslokaler.

Framtida leasingavgifter, för icke uppsägningsbara leasingavtal, förfaller till betalning enligt följande:

	2022	2021
Inom ett år	387	359
Senare än ett år men inom fem år	0	359
Senare än fem år	0	0
	387	718

Not 4 Fakturerade arvoden från ledande befattningshavare (ej medtagna i belopp nedan):

Koncernen

	2022	2021
Jens Bruno, CFO	459	1 507
Per Ganstrand, Styrelseledamot	0	100
Karl Trollborg, Styrelseordförande	0	250
Johan Styren, Styrelseledamot	83	0
	542	1 857

Moderbolaget

	2022	2021
Jens Bruno, CFO	459	1 507
Per Ganstrand, Styrelseledamot	0	100
Karl Trollborg, Styrelseordförande	0	250
Johan Styren, Styrelseledamot	83	0
	542	1 857

Not 5 Anställda och personalkostnader fördelade per land

Koncernen

	2022		2021	
Medelantalet anställda fördelade per land				
Sverige	5	(2)	3	(2)
Malta	12	(6)	16	(9)
<i>Inom parentes anges medelantalet kvinnor.</i>	17	(8)	19	(11)

	2022	2021
Löner och andra ersättningar		
Verkställande direktör	1 206	1 246
Styrelsearvoden	579	321
Övriga anställda	7 147	8 018
	8 932	9 585
Sociala kostnader		
Pensionskostnader för verkställande direktör	257	167
Pensionskostnader för övriga anställda	288	248
Övriga sociala avgifter enligt lag och avtal	1 404	1 207
	1 949	1 622

Styrelsearvoden totalt 579 tkr (321 tkr) fördelat på:

Karl Trollborg	229 tkr (147 tkr)
Per Ganstrand	63 tkr (87 tkr)
Jacob Dalborg	137 tkr (87 tkr)
Peter Servin	75 tkr (0 tkr)
Johan Styren	75 tkr (0 tkr)

	2022	2021
Könsfördelning bland ledande befattningshavare		
Andel kvinnor i styrelsen	0 %	0 %
Andel män i styrelsen	100 %	100 %

Moderbolaget

	2022		2021	
Medelantalet anställda fördelade per land				
Sverige	5	(2)	3	(2)
<i>Inom parentes anges medelantalet kvinnor.</i>	5	(2)	3	(2)

	2022	2021
Löner och andra ersättningar		
Verkställande direktör	1 206	1 246
Styrelsearvoden	579	321
Övriga anställda	2 066	1 582
	3 851	3 149

	2022	2021
Sociala kostnader		
Pensionskostnader för verkställande direktör	257	167
Pensionskostnader för övriga anställda	288	248
Övriga sociala avgifter enligt lag och avtal	1 404	1 093
	1 949	1 508

	2022	2021
Könsfördelning bland ledande befattningshavare		
Andel kvinnor i styrelsen	0 %	0 %
Andel män i styrelsen	100 %	100 %

Styrelsearvoden totalt 579 tkr (321 tkr) fördelat på:

Karl Trollborg	229 tkr (147 tkr)
Per Ganstrand	63 tkr (87 tkr)
Jacob Dalborg	137 tkr (87 tkr)
Peter Servin	75 tkr (0 tkr)
Johan Styren	75 tkr (0 tkr)

**Not 6 Aktuell och uppskjuten skatt
Koncernen**

	2022	2021
Skatt på årets resultat		
Aktuell skatt	-802	-11
Justering avseende tidigare år	4 832	3 307
Totalt redovisad skatt	4 030	3 296

Avstämning av effektiv skatt

	2022		2021	
	Procent	Belopp	Procent	Belopp
Redovisat resultat före skatt		-42 986		-45 223
Skatt enligt gällande skattesats	20,60	8 855	20,60	9 316
Ej avdragsgilla kostnader		-2 910		-207
Ej skattepliktiga intäkter		0		0
Skattemässiga justeringar		2		417
I år uppkomna underskottsavdrag		-2 169		-7 353
Effekt av andra skattesatser för utländska bolag (Malta 35%)		-4 581		-2 185
Förändring uppskjuten skatt på övervärden i koncernen		4 832		3 307
Redovisad effektiv skatt		4 030		3 296

Moderbolaget

	2022	2021
Skatt på årets resultat		
Aktuell skatt	0	0
Totalt redovisad skatt	0	0

Avstämning av effektiv skatt

	2022		2021	
	Procent	Belopp	Procent	Belopp
Redovisat resultat före skatt		-5 645		-13 367
Skatt enligt gällande skattesats	20,60	1 163	20,60	2 754
Ej avdragsgilla kostnader		-1 206		-36
Underskottsavdrag vars skattevärde ej redovisas som tillgång		0		-3 135
Under året utnyttjande av tidigare års underskottsavdrag vars skattevärde ej redovisats som tillgång		40		0
Emissionskostnader		2		417
Redovisad effektiv skatt	0,00	0	0,00	0



Not 7 Koncessioner, patent, licenser, varumärken samt liknande rättigheter

Koncernen

	2022-12-31	2021-12-31
Ingående anskaffningsvärden	96 892	72 062
Anskaffning	0	2 730
Omklassificeringar	-1	-15 897
Genom förvärv av dotterbolag	0	37 990
Årets valutadifferenser	7 180	6
Utgående ackumulerade anskaffningsvärden	104 070	96 892
Ingående avskrivningar	-20 243	-4 649
Omklassificeringar	0	1 053
Årets avskrivningar	-19 749	-16 648
Årets valutadifferenser	-1 507	0
Utgående ackumulerade avskrivningar	-41 499	-20 243
Ingående nedskrivningar	0	0
Årets nedskrivningar	-8 484	0
Årets valutadifferenser	-7	0
Utgående ackumulerade nedskrivningar	-8 491	0
Utgående redovisat värde	54 080	76 649

Moderbolaget

	2022-12-31	2021-12-31
Ingående anskaffningsvärden	1 375	1 375
Utgående ackumulerade anskaffningsvärden	1 375	1 375
Ingående avskrivningar	-275	
Årets avskrivningar	-275	-275
Utgående ackumulerade avskrivningar	-550	-275
Utgående redovisat värde	825	1 100

Not 8 Goodwill

Koncernen

	2022-12-31	2021-12-31
Ingående anskaffningsvärden	1 404	1 404
Utgående ackumulerade anskaffningsvärden	1 404	1 404
Ingående avskrivningar	-679	-398
Årets avskrivningar	-281	-281
Utgående ackumulerade avskrivningar	-959	-679
Ingående nedskrivningar	0	0
Årets nedskrivningar	-445	0
Utgående ackumulerade nedskrivningar	-445	0
Utgående redovisat värde	0	725

Not 9 Inventarier, verktyg och installationer

Koncernen

	2022-12-31	2021-12-31
Ingående anskaffningsvärden	692	572
Inköp	0	120
Kursdifferenser	-23	0
Utgående ackumulerade anskaffningsvärden	669	692
Ingående avskrivningar	-496	-375
Årets avskrivningar	-87	-121
Kursdifferenser	28	0
Utgående ackumulerade avskrivningar	-555	-496
Utgående redovisat värde	114	196

Not 10 Övriga långfristiga fordringar

Koncernen

	2022-12-31	2021-12-31
Ingående anskaffningsvärden	0	0
Tillkommande fordringar	6 667	
Utgående ackumulerade anskaffningsvärden	6 667	0
Utgående redovisat värde	6 667	0

Not 11 Andra långfristiga fordringar

Koncernen

	2022-12-31	2021-12-31
Ingående anskaffningsvärden	75	206
Avgående fordringar	0	-131
Utgående ackumulerade anskaffningsvärden	75	75
Utgående redovisat värde	75	75

Moderbolaget

	2022-12-31	2021-12-31
Ingående anskaffningsvärden	75	75
Utgående ackumulerade anskaffningsvärden	75	75
Utgående redovisat värde	75	75

2023062011064

Not 12 Förutbetalda kostnader och upplupna intäkter

Koncernen

	2022-12-31	2021-12-31
Förutbetalda hyreskostnader	235	214
Förutbetalda försäkringskostnader	0	10
Övriga förutbetalda kostnader	103	107
Upplupna ränteintäkter	221	0
Upplupna intäkter	2 018	5 840
	<u>2 577</u>	<u>6 170</u>

Moderbolaget

	2022-12-31	2021-12-31
Förutbetalda hyreskostnader	111	100
Övriga förutbetalda kostnader	8	60
	<u>120</u>	<u>160</u>

Not 13 Ställda säkerheter

Koncernen

	2022-12-31	2021-12-31
För företagets egen räkning: Garanti Euroclear	50	50
	<u>50</u>	<u>50</u>

Moderbolaget

	2022-12-31	2021-12-31
För företagets egen räkning: Garanti Euroclear	50	50
	<u>50</u>	<u>50</u>

Not 14 Likvida medel

Koncernen

	2022-12-31	2021-12-31
Likvida medel		
Bankkonto	331	1 487
Spärrade bankmedel, garanti	50	50
	<u>381</u>	<u>1 537</u>

Moderbolaget

	2022-12-31	2021-12-31
Likvida medel		
Bankkonto	56	574
Spärrade bankmedel, garanti	50	50
	<u>106</u>	<u>624</u>

Not 15 Uppskjuten skatteskuld Koncernen

	2022-12-31	2021-12-31
Belopp vid årets ingång	14 797	10 612
Årets avsättningar	1 027	7 492
Under året ianspråktaga belopp	-4 832	-3 307
Årets valuta differenser	-131	0
Belopp vid årets utgång	10 860	14 797

Not 16 Uppskjuten skatt på temporära skillnader Koncernen

2022-12-31

Temporära skillnader	Uppskjuten skattefordran	Uppskjuten skatteskuld	Netto
Finansiella anläggningstillgångar 52.721	0	10 860	10 860
	0	10 860	10 860

2021-12-31


Temporära skillnader	Uppskjuten skattefordran	Uppskjuten skatteskuld	Netto
Finansiella anläggningstillgångar 71.945	0	14 797	14 797
	0	14 797	14 797

Not 17 Upplupna kostnader och förutbetalda intäkter Koncernen

	2022-12-31	2021-12-31
Revisionskostnader	901	696
Redovisningskostnader	5	179
Konsultarvoden	25	0
Lönekostnader	703	346
Räntekostnader	-110	263
Marknadsföringskostnader	3 690	6 977
	5 214	8 460

Moderbolaget

	2022-12-31	2021-12-31
Revisionskostnader	250	200
Redovisningskostnader	0	0
Konsultarvoden	25	0
Lönekostnader	703	346
Räntekostnader	0	144
Marknadsföringskostnader	0	0
	978	690



Not 18 Justering för poster som inte ingår i kassaflödet

Koncernen

	2022-12-31	2021-12-31
Avskrivningar	22 310	16 923
Nedskrivningar	5 622	99
	27 932	17 022

Moderbolaget

	2022-12-31	2021-12-31
Avskrivningar	275	275
Kursvinster	-7 921	-44
Vinst vid försäljning av anläggningstillgångar	0	9
Räntekostnader	144	0
Ränteintäkter	-2 330	-1 613
Nedskrivningar	5 825	152
	-4 007	-1 222

Not 19 Förvärv av dotterföretag

Koncernen

	2022-12-31	2021-12-31
Förvärvens effekt på kassaflödet:		
Köpeskilling	0	-19 079
Köpeskilling erlagd med vederlagsaktier	0	19 079
Ej utbetald köpeskilling	0	0
Likvida medel i de förvärvade bolagen	0	727
Utbetald köpeskilling	0	727
Påverkan på koncernens likvida medel	0	727

Not 20 Inköp och försäljning mellan koncernföretag

Moderbolaget

	2022	2021
Andel av försäljningen som avser koncernföretag	100,00 %	100,00 %
Andel av inköpen som avser koncernföretag	0,00 %	0,00 %

Not 21 Specifikation andelar i koncernföretag

Moderbolaget

Namn	Kapitalandel	Rösträttsandel	Bokfört värde
Spiffbet Holding Ltd	100%	100%	10
Spiffbet Förvaltning AB	100%	100%	110
Sthlm Gaming Sweden AB	100%	100%	0
Lagoa Entertainment AB	100%	100%	50
VRTCL Gaming Group Sweden AB	100%	100%	10 668
ManiSol Ltd	100%	100%	19 079
			29 918

	Org.nr	Säte	Eget kapital	Resultat
Spiffbet Holding Ltd	C58097	Malta	-21 403	-2 844
Spiffbet Förvaltning AB	559013-5017	Stockholm	54	-8
Sthlm Gaming Sweden AB	559077-7990	Stockholm	303	-5
Lagoa Entertainment AB	559241-9583	Stockholm	30	-5
VRTCL Gaming Group Sweden AB	559090-4032	Stockholm	18 451	1 425
ManiSol Ltd	C79045	Malta	-14 327	-909



Not 22 Bokslutsdispositioner Moderbolaget

	2022	2021
Mottagna koncernbidrag	0	1 400
	0	1 400

Not 23 Andelar i koncernföretag Moderbolaget

Försäljningarna utav koncernandelar avser en omstrukturering inom koncernen och är gjord till bokfört värde. Inga likvida medel har betalats i samband med dessa försäljningar.

	2022-12-31	2021-12-31
Ingående anskaffningsvärden	50 307	45 160
Förvärv	0	19 229
Förvärv minoritetsandelar	1	0
Försäljningar	-18 574	0
Aktieägartillskott	85	0
Omrundericering till fordringar	0	-14 083
Utgående ackumulerade anskaffningsvärden	31 819	50 307
Ingående nedskrivningar	0	0
Årets nedskrivningar	-1 901	0
Utgående ackumulerade nedskrivningar	-1 901	0
Utgående redovisat värde	29 918	50 307

Not 24 Resultat från andelar i koncernföretag Moderbolaget

	2022	2021
Nedskrivningar	-5 825	-152
Kursdifferenser	7 921	44
	2 096	-108

Not 25 Långfristiga skulder Koncernen

Lånet från Aspire Global Ltd är återbetalt i 2022.

Lånet från Johan Styren är omklassificerat från lång till kort skuld i 2022 och kommer att återbetalas i 2023.

	2022-12-31	2021-12-31
Förfaller senare än fem år efter balansdagen		
Johan Styren	0	3 078
Aspire Global Ltd	0	369
	0	3 447

Not 26 Fordringar hos koncernföretag Moderbolaget

	2022-12-31	2021-12-31
Ingående anskaffningsvärden	70 103	28 304
Tillkommande fordringar	35 509	41 906
Årets valutakursdifferenser	6 934	44
Utgående ackumulerade anskaffningsvärden	112 545	70 255
Ingående nedskrivningar	-152	0
Årets nedskrivningar	-3 924	-152
Utgående ackumulerade nedskrivningar	-4 076	-152
Utgående redovisat värde	108 469	70 103

Not 27 Antal aktier och kvotvärde Moderbolaget

Namn	Antal aktier	Kvotvärde
Antal A-Aktier	389 551 565	0,03
	389 551 565	

Not 28 Förvärv av rörelse

Moderbolaget			
Aktieförvärv 2022 2022-12-31	Verksamhet	Förvärvs- tidpunkt	Kapital- andel, %
VRTCL group	Onlinecasino	2022-01-21	0,01
Aktieförvärv 2021 2021-12-31	Verksamhet	Förvärvs- tidpunkt	Kapital- andel, %
ManiSol	Onlinecasino	2021-04-01	100

Not 29 Disposition av vinst eller förlust Moderbolaget

Förslag till vinstdisposition
Styrelsen föreslår att till förfogande stående vinstmedel:

ansamlad förlust	-38 658
överkursfond	138 609
årets förlust	-5 645
	<hr/>
	94 306

disponeras så att i ny räkning överföres	94 306
	<hr/>
	94 306

Not 30 Väsentliga händelser efter räkenskapsårets slut Moderbolaget

En extra bolagsstämma beslutade att genomföra en kvittningsemission och en parallell företrädesemission. Kvittningsemissionen löser bolagets skuld- och räntebörda. Företrädesemissionen ger samtliga aktieägare möjlighet att till samma teckningskurs som i kvittningsemissionen tillföra bolaget kapital för fortsatta marknadssatsningar och potentiella förvärv

Teckningskursen fastställdes till 0,037 kronor.

Kvittningsemissionen om 1 071 213 134 aktier ökar aktiekapitalet med ca 26 780 328 kronor och totalt ökar det egna kapitalet med bolaget ca 39 634 886 kronor. Kvittningsemissionen innebar en utspädning om ca 73 procent. A veces AB har av Aktiemarknadsnämnden beviljats dispens från budplikt.

Företrädesemissionen om maximalt 389 551 565 aktier innebär att aktieägare som väljer att inte delta i nyemissionen kommer att få sina respektive innehav utspädda med 50 procent Medräknat kvittningsemissionen blir utspädningseffekten maximalt ca 79 procent för aktieägare som väljer att inte delta i nyemissionen

SIGNATURER

Stockholm 2023-04-26

Karl Trollborg
Ordförande

Jacob Dalborg
Styrelseledamot

Peter Servin
Styrelseledamot

Johan Styren
Styrelseledamot


Henrik Svensson
Verkställande direktör och styrelseledamot

Vår revisionsberättelse har lämnats

BDO Mälardalen AB

Carl-Johan Kjellman
Auktoriserad revisor





Verifikat

Transaktion 09222115557491539910

Dokument

ÅR 2022 Spiffbet AB (publ)

Huvuddokument

34 sidor

Startades 2023-04-25 14:37:15 CEST (+0200) av Hippoly

(H)

Färdigställt 2023-04-26 06:10:21 CEST (+0200)

Initierare

Hippoly (H)

Hippoly

scribe@hippoly.com

Signerande parter

Karl Henrik Svensson (KHS)

Personnummer 197001135933

henrik.svensson@spiffbet.com



Namnet som returnerades från svenskt BankID var

"KARL HENRIK SVENSSON"

Signerade 2023-04-25 18:07:38 CEST (+0200)

Jacob Dalborg (JD)

Personnummer 197009061438

jacob.dalborg@gmail.com



Namnet som returnerades från svenskt BankID var

"JACOB DALBORG"

Signerade 2023-04-25 17:25:19 CEST (+0200)

Karl Trollborg (KT)

Personnummer 196401150294

karl.trollborg@gmail.com



Namnet som returnerades från svenskt BankID var

"KARL TROLLBORG"

Signerade 2023-04-25 14:46:50 CEST (+0200)

Carl-Johan Kjellman (CK)

Personnummer 7408090590

carl-johan.kjellman@bdo.se



Namnet som returnerades från svenskt BankID var

"CARL-JOHAN KJELLMAN"

Signerade 2023-04-26 06:10:21 CEST (+0200)

Peter Servin (PS)

Johan Styren (JS)



Verifikat

Transaktion 09222115557491539910

Personnummer 621213-3935
peter.servin@krutbruket.se



Namnet som returnerades från svenskt BankID var
"PETER SERVIN"
Signerade 2023-04-25 17:06:29 CEST (+0200)

johan@dilantimedia.com
+35699904321
Signerade 2023-04-25 14:43:37 CEST (+0200)

Detta verifikat är utfärdat av Scrive. Information i kursiv stil är säkert verifierad av Scrive. Se de dolda bilagorna för mer information/bevis om detta dokument. Använd en PDF-läsare som t ex Adobe Reader som kan visa dolda bilagor för att se bilagorna. Observera att om dokumentet skrivs ut kan inte integriteten i papperskopian bevisas enligt nedan och att en vanlig papperutskrift saknar innehållet i de dolda bilagorna. Den digitala signaturen (elektroniska förseglingen) säkerställer att integriteten av detta dokument, inklusive de dolda bilagorna, kan bevisas matematiskt och oberoende av Scrive. För er bekvämlighet tillhandahåller Scrive även en tjänst för att kontrollera dokumentets integritet automatiskt på: <https://scrive.com/verify>



REVISIONSBERÄTTELSE

Till bolagsstämman i Spiffbet AB

Org.nr. 556856-0246

Rapport om årsredovisningen och koncernredovisningen

Uttalanden

Vi har utfört en revision av årsredovisningen och koncernredovisningen för Spiffbet AB för år 2022.

Enligt vår uppfattning har årsredovisningen och koncernredovisningen upprättats i enlighet med årsredovisningslagen och ger en i alla väsentliga avseenden rättvisande bild av moderbolagets och koncernens finansiella ställning per den 31 december 2022 och av dessas finansiella resultat och kassaflöde för året enligt årsredovisningslagen. Förvaltningsberättelsen är förenlig med årsredovisningens och koncernredovisningens övriga delar.

Vi tillstyrker därför att bolagsstämman fastställer resultaträkningen och balansräkningen för moderbolaget och för koncernen.

Grund för uttalanden

Vi har utfört revisionen enligt International Standards on Auditing (ISA) och god revisionssed i Sverige. Vårt ansvar enligt dessa standarder beskrivs närmare i avsnittet "Revisorns ansvar". Vi är oberoende i förhållande till moderbolaget och koncernen enligt god revisorssed i Sverige och har i övrigt fullgjort vårt yrkesetiska ansvar enligt dessa krav.

Vi anser att de revisionsbevis vi har inhämtat är tillräckliga och ändamålsenliga som grund för våra uttalanden.

Styrelsens och verkställande direktörens ansvar

Det är styrelsen och verkställande direktören som har ansvaret för att årsredovisningen och koncernredovisningen upprättas och att de ger en rättvisande bild enligt årsredovisningslagen. Styrelsen och verkställande direktören ansvarar även för den interna kontroll som de bedömer är nödvändig för att upprätta en årsredovisning och koncernredovisning som inte innehåller några väsentliga felaktigheter, vare sig dessa beror på oegentligheter eller på fel.

Vid upprättandet av årsredovisningen och koncernredovisningen ansvarar styrelsen och verkställande direktören för bedömningen av bolagets och koncernens förmåga att fortsätta verksamheten. De upplyser, när så är tillämpligt, om förhållanden som kan påverka förmågan att fortsätta verksamheten och att använda antagandet om fortsatt drift. Antagandet om fortsatt drift tillämpas dock inte om styrelsen och verkställande direktören avser att likvidera bolaget, upphöra med verksamheten eller inte har något realistiskt alternativ till att göra något av detta.

Revisorns ansvar

Våra mål är att uppnå en rimlig grad av säkerhet om huruvida årsredovisningen och koncernredovisningen som helhet inte innehåller några väsentliga felaktigheter, vare sig dessa beror på oegentligheter eller på fel, och att lämna en revisionsberättelse som innehåller våra uttalanden. Rimlig säkerhet är en hög grad av säkerhet, men är ingen garanti för att en revision som utförs enligt ISA och god revisionssed i Sverige alltid kommer att upptäcka en väsentlig felaktighet om en sådan finns. Felaktigheter kan uppstå på grund av oegentligheter eller fel och anses vara väsentliga om de enskilt eller tillsammans rimligen kan förväntas påverka de ekonomiska beslut som användare fattar med grund i årsredovisningen och koncernredovisningen.

Som del av en revision enligt ISA använder vi professionellt omdöme och har en professionellt skeptisk inställning under hela revisionen. Dessutom:

- identifierar och bedömer vi riskerna för väsentliga felaktigheter i årsredovisningen och koncernredovisningen, vare sig dessa beror på oegentligheter eller på fel, utformar och utför granskningsåtgärder bland annat utifrån dessa risker och inhämtar revisionsbevis som är tillräckliga och ändamålsenliga för att utgöra en grund för våra uttalanden. Risken för att inte upptäcka en väsentlig felaktighet till följd av oegentligheter är högre än för en väsentlig felaktighet som beror på fel, eftersom oegentligheter kan innefatta agerande i maskopi, förfalskning, avsiktliga utelämnanden, felaktig information eller åsidosättande av intern kontroll.
- skaffar vi oss en förståelse av den del av bolagets interna kontroll som har betydelse för vår revision för att utforma granskningsåtgärder som är lämpliga med hänsyn till omständigheterna, men inte för att uttala oss om effektiviteten i den interna kontrollen.
- utvärderar vi lämpligheten i de redovisningsprinciper som används och rimligheten i styrelsens och verkställande direktörens uppskattningar i redovisningen och tillhörande upplysningar.
- drar vi en slutsats om lämpligheten i att styrelsen och verkställande direktören använder antagandet om fortsatt drift vid upprättandet av årsredovisningen och koncernredovisningen. Vi drar också en slutsats, med grund i de inhämtade revisionsbevisen, om huruvida det finns någon väsentlig osäkerhetsfaktor som avser sådana händelser eller förhållanden som kan leda till betydande tvivel om bolagets och koncernens förmåga att fortsätta verksamheten. Om vi drar slutsatsen att det finns en väsentlig osäkerhetsfaktor, måste vi i revisionsberättelsen fästa uppmärksamheten på upplysningarna i årsredovisningen och koncernredovisningen om den väsentliga osäkerhetsfaktorn eller, om sådana upplysningar är otillräckliga, modifiera uttalandet om årsredovisningen och koncernredovisningen. Våra slutsatser baseras på de revisionsbevis som inhämtas fram till datumet för revisionsberättelsen. Dock kan framtida händelser eller förhållanden göra att ett bolag och en koncern inte längre kan fortsätta verksamheten.
- utvärderar vi den övergripande presentationen, strukturen och innehållet i årsredovisningen och koncernredovisningen, däribland upplysningarna, och om årsredovisningen och koncernredovisningen återger de underliggande transaktionerna och händelserna på ett sätt som ger en rättvisande bild.
- inhämtar vi tillräckliga och ändamålsenliga revisionsbevis avseende den finansiella informationen i enheterna eller affärsaktiviteterna inom koncernen för att göra ett uttalande avseende koncernredovisningen. Vi ansvarar för styrning, övervakning och utförande av koncernrevisionen. Vi är ensamt ansvariga för våra uttalanden.

Vi måste informera styrelsen om bland annat revisionens planerade omfattning och inriktning samt tidpunkten för den. Vi måste också informera om betydelsefulla iakttagelser under revisionen, däribland de eventuella betydande brister i den interna kontrollen som vi identifierat.

Rapport om andra krav enligt lagar och andra författningar**Uttalanden**

Utöver vår revision av årsredovisningen och koncernredovisningen har vi även utfört en revision av styrelsens och verkställande direktörens förvaltning för Spiffbet AB för år 2022 samt av förslaget till dispositioner beträffande bolagets vinst eller förlust.

Vi tillstyrker att bolagsstämman disponerar vinsten enligt förslaget i förvaltningsberättelsen och beviljar styrelsens ledamöter och verkställande direktören ansvarsfrihet för räkenskapsåret.

Grund för uttalanden

Vi har utfört revisionen enligt god revisionssed i Sverige. Vårt ansvar enligt denna beskrivs närmare i avsnittet "Revisorns ansvar". Vi är oberoende i förhållande till moderbolaget och koncernen enligt god revisorssed i Sverige och har i övrigt fullgjort vårt yrkesetiska ansvar enligt dessa krav.

Vi anser att de revisionsbevis vi har inhämtat är tillräckliga och ändamålsenliga som grund för våra uttalanden.

Styrelsens och verkställande direktörens ansvar

Det är styrelsen som har ansvaret för förslaget till dispositioner beträffande bolagets vinst eller förlust. Vid förslag till utdelning innefattar detta bland annat en bedömning av om utdelningen är försvarlig med hänsyn till de krav som bolagets och koncernens verksamhetsart, omfattning och risker ställer på storleken av bolagets och koncernens egna kapital, konsolideringsbehov, likviditet och ställning i övrigt.

Styrelsen ansvarar för bolagets organisation och förvaltningen av bolagets angelägenheter. Detta innefattar bland annat fortlöpande bedöma bolagets och koncernens ekonomiska situation och att tillse att bolagets organisation är utformad så att bokföringen, medelsförvaltningen och bolagets ekonomiska angelägenheter i övrigt kontrolleras på ett betryggande sätt. Den verkställande direktören ska sköta den löpande förvaltningen enligt styrelsens riktlinjer och anvisningar och bland annat vidta de åtgärder som är nödvändiga för att bolagets bokföring ska fullgöras i överensstämmelse med lag och för att medelsförvaltningen ska skötas på ett betryggande sätt.

Revisorns ansvar

Vårt mål beträffande revisionen av förvaltningen, och därmed vårt uttalande om ansvarsfrihet, är att inhämta revisionsbevis för att med en rimlig grad av säkerhet kunna bedöma om någon styrelseledamot eller verkställande direktören i något väsentligt avseende:

- företagit någon åtgärd eller gjort sig skyldig till någon försummelse som kan föranleda ersättningsskyldighet mot bolaget, eller
- på något annat sätt handlat i strid med aktiebolagslagen, årsredovisningslagen eller bolagsordningen.

Vårt mål beträffande revisionen av förslaget till dispositioner av bolagets vinst eller förlust, och därmed vårt uttalande om detta, är att med rimlig grad av säkerhet bedöma om förslaget är förenligt med aktiebolagslagen.

Rimlig säkerhet är en hög grad av säkerhet, men ingen garanti för att en revision som utförs enligt god revisionssed i Sverige alltid kommer att upptäcka åtgärder eller försummelser som kan föranleda ersättningsskyldighet mot bolaget, eller att ett förslag till dispositioner av bolagets vinst eller förlust inte är förenligt med aktiebolagslagen.

Som en del av en revision enligt god revisionssed i Sverige använder vi professionellt omdöme och har en professionellt skeptisk inställning under hela revisionen. Granskningen av förvaltningen och förslaget till dispositioner av bolagets vinst eller förlust grundar sig främst på revisionen av räkenskaperna. Vilka tillkommande granskningsåtgärder som utförs baseras på vår professionella bedömning med utgångspunkt i risk och väsentlighet. Det innebär att vi fokuserar granskningen på sådana åtgärder, områden och förhållanden som är väsentliga för verksamheten och där avsteg och överträdelser skulle ha särskild betydelse för bolagets situation. Vi går igenom och prövar fattade beslut, beslutsunderlag, vidtagna åtgärder och andra förhållanden som är relevanta för vårt uttalande om ansvarsfrihet. Som underlag för vårt uttalande om styrelsens förslag till dispositioner beträffande bolagets vinst eller förlust har vi granskat om förslaget är förenligt med aktiebolagslagen.

Anmärkning

Bolaget har under räkenskapsåret inte betalat skatter och avgifter i rätt tid. Förseningarna har inte inneburit något skada för bolaget annat än kostnadsräntor.

Stockholm den 26 april 2023

BDO Mälardalen AB

Carl-Johan Kjellman

Auktoriserad revisor

2023062011075



Document history

COMPLETED BY ALL:
26.04.2023 06:09

SENT BY OWNER:
Carl-johan Kjellman · 26.04.2023 00:51

DOCUMENT ID:
B16KY0rQ3

ENVELOPE ID:
rJ3FYRBQ2-B16KY0rQ3

DOCUMENT NAME:
Spiffbet Revisionsberättelse rå 2022.pdf
2 pages

Activity log

RECIPIENT	ACTION ^a	TIMESTAMP (CET)	METHOD	DETAILS
1. CARL-JOHAN KJELLMAN	Signed	26.04.2023 06:09	eID	Swedish BankID (DOB: 1974/08/09)
CARL-JOHAN.KJELLMAN@BDO.SE	Authenticated	26.04.2023 06:08	Low	IP: 91.128.131.32

* Action describes both the signing and authentication performed by each recipient. Authentication refers to the ID method used to access the document.

Custom events

No custom events related to this document

Verified ensures that the document has been signed according to the method stated above. Copies of signed documents are securely stored by Verified.

To review the signature validity, please open this PDF using Adobe Reader.



GDPR compliant



eIDAS standard



PAdES sealed