

Årsredovisning för
Dela Pompei AB
559172-6301

Räkenskapsåret
2022-01-01 - 2022-12-31

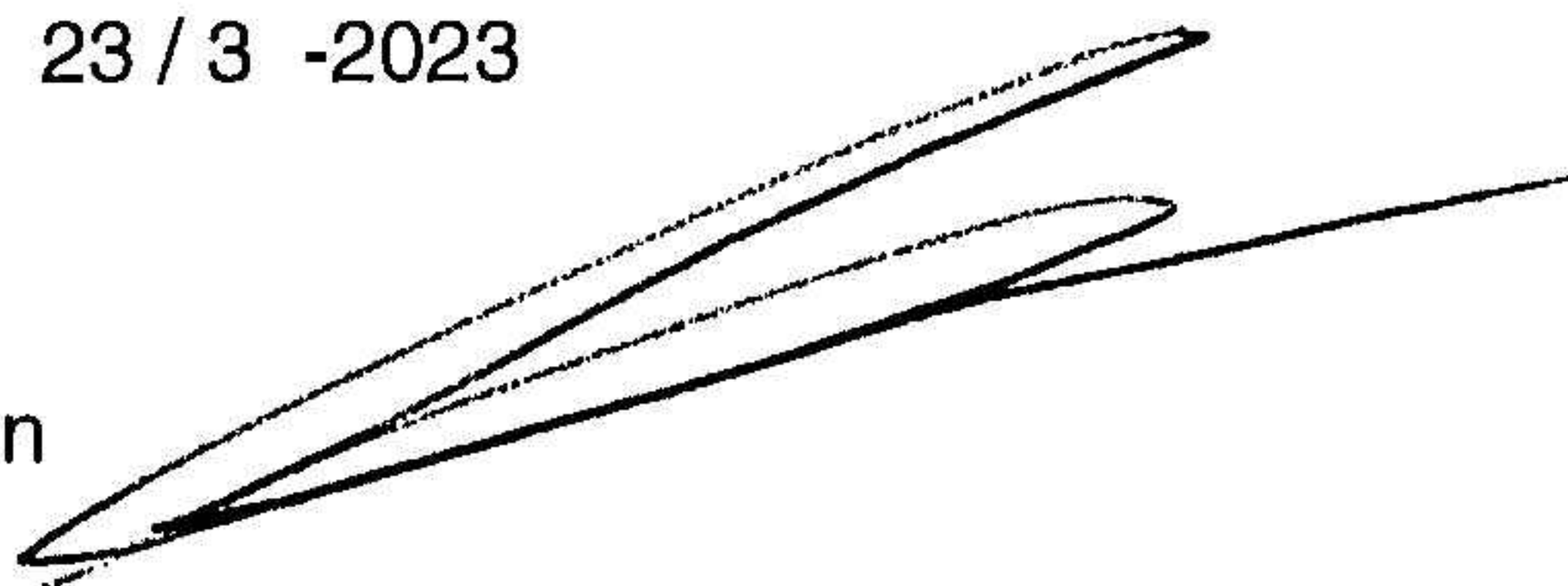
Innehållsförteckning:	Sida
Förvaltningsberättelse	1
Resultaträkning	2
Balansräkning	3-4
Noter	5-6
Underskrifter	7

Fastställelseintyg

Undertecknad styrelseledamot i Dela Pompei AB intygar härmed dels att denna kopia av årsredovisningen överensstämmer med originalet, dels att resultat- och balansräkningen fastställts på årsstämma 2023-03-23. Stämman beslutade också att godkänna styrelsens förslag till resultatdisposition.

Östersund 23 / 3 -2023

Ufuk Ceken



Förvaltningsberättelse

Styrelsen för Dela Pompei AB, 559172-6301, får härmed avge årsredovisning för räkenskapsåret 2022.

Verksamheten

Allmänt om verksamheten

Företaget registrerades år 2018 och bedriver sedan dess restaurangverksamhet

Flerårsöversikt

	2022	2021	2020	Belopp i kr 2019
Nettoomsättning	1 884 910	2 179 467	2 329 502	3 059 287
Resultat efter finansiella poster	-155 694	-142 971	97 186	-418 337
Soliditet, %	9	4	19	8

Förändringar i eget kapital

	Aktie- kapital	Reserv- fond	Fritt eget kapital
Vid årets början	50 000		-264 123
Aktieägartillskott, erhållna <i>Disposition enl årsstämmobeslut</i>			450 000
Årets resultat			-155 694
Vid årets slut	50 000		30 183

Villkorlig återbetalningsskyldighet för aktieägartillskott uppgick till 450 000 kr.

Resultatdisposition

	Belopp i kr
Styrelsen föreslår att fritt eget kapital, kronor 30 183, disponeras enligt följande:	
balanserat resultat	185 877
årets resultat	-155 694
Totalt	30 183
disponeras för	
balanseras i ny räkning	30 183
Summa	30 183

Bolagets resultat och ställning framgår av efterföljande resultat- och balansräkningar med noter.

Resultaträkning

<i>Belopp i kr</i>	<i>Not</i>	<i>2022-01-01- 2022-12-31</i>	<i>2021-01-01- 2021-12-31</i>
Rörelseintäkter, lagerförändring m.m.			
Nettoomsättning		1 884 910	2 179 467
Förändringar av lager av produkter i arbete, färdiga varor och pågående arbete för annans räkning		42 245	-
Övriga rörelseintäkter		165 168	200 546
Summa rörelseintäkter, lagerförändring m.m.		2 092 323	2 380 013
Rörelsekostnader			
Råvaror och förnödenheter		-942 846	-989 179
Övriga externa kostnader		-747 361	-736 699
Personalkostnader	2	-462 121	-641 639
Avskrivningar av materiella anläggningstillgångar		-86 000	-86 000
Summa rörelsekostnader		-2 238 328	-2 453 517
Rörelseresultat		-146 005	-73 504
Finansiella poster			
Övriga ränteintäkter och liknande resultatposter		36	-
Räntekostnader och liknande resultatposter		-9 725	-69 467
Summa finansiella poster		-9 689	-69 467
Resultat efter finansiella poster		-155 694	-142 971
Bokslutsdispositioner			
Resultat före skatt		-155 694	-142 971
Skatter			
Årets resultat		-155 694	-142 971

2023040508595

Balansräkning

<i>Belopp i kr</i>	<i>Not</i>	<i>2022-12-31</i>	<i>2021-12-31</i>
TILLGÅNGAR			
Anläggningstillgångar			
Immateriella anläggningstillgångar			
Goodwill	3	250 000	250 000
Summa immateriella anläggningstillgångar		250 000	250 000
Materiella anläggningstillgångar			
Inventarier, verktyg och installationer	4	172 000	258 000
Summa materiella anläggningstillgångar		172 000	258 000
Finansiella anläggningstillgångar			
Andra långfristiga fordringar		20 000	-
Summa finansiella anläggningstillgångar		20 000	-
Summa anläggningstillgångar		442 000	508 000
Omsättningstillgångar			
Varulager m.m.			
Råvaror och förnödenheter		342 245	300 000
Summa varulager		342 245	300 000
Kortfristiga fordringar			
Kundfordringar		13 968	10 853
Övriga fordringar		67 859	32 025
Förutbetalda kostnader och upplupna intäkter		47 490	20 243
Summa kortfristiga fordringar		129 317	63 121
Kassa och bank			
Kassa och bank		8 368	8 232
Summa kassa och bank		8 368	8 232
Summa omsättningstillgångar		479 930	371 353
SUMMA TILLGÅNGAR		921 930	879 353

Balansräkning

<i>Belopp i kr</i>	<i>Not</i>	<i>2022-12-31</i>	<i>2021-12-31</i>
EGET KAPITAL OCH SKULDER			
<i>Eget kapital</i>			
<i>Bundet eget kapital</i>			
Aktiekapital		50 000	50 000
Summa bundet eget kapital		50 000	50 000
<i>Fritt eget kapital</i>			
Balanserat resultat		185 877	128 849
Årets resultat		-155 694	-142 971
Summa fritt eget kapital		30 183	-14 122
Summa eget kapital		80 183	35 878
<i>Långfristiga skulder</i>			
Övriga skulder till kreditinstitut		98 920	154 589
Övriga skulder		221 002	438 520
Summa långfristiga skulder		319 922	593 109
<i>Kortfristiga skulder</i>			
Leverantörsskulder		443 508	205 766
Skatteskulder		35 194	3 515
Övriga skulder		16 269	26 382
Upplupna kostnader och förutbetalda intäkter		26 854	14 703
Summa kortfristiga skulder		521 825	250 366
SUMMA EGET KAPITAL OCH SKULDER		921 930	879 353

2023040508597

Noter

Belopp i kr om inget annat anges.

Not 1 Redovisningsprinciper

Årsredovisningen har upprättats i enlighet med Årsredovisningslagen och Bokföringsnämndens allmänna råd BFNAR 2016:10 Årsredovisning i mindre företag.

Not 2 Personal

Personal

	2022-01-01- 2022-12-31	2021-01-01- 2021-12-31
Medelantalet anställda	2	2
Summa	2	2

Löner, andra ersättningar och sociala kostnader

	2022-01-01- 2022-12-31	2021-01-01- 2021-12-31
Löner och andra ersättningar:	357 921	504 121
Summa	357 921	504 121
Sociala kostnader	97 743	131 557
(varav pensionskostnader)	7 436	16 786

Not 3 Goodwill

	2022-12-31	2021-12-31
Akkumulerade anskaffningsvärden:		
-Vid årets början	250 000	250 000
Vid årets slut	250 000	250 000
Akkumulerade avskrivningar enligt plan:		
Vid årets slut		
Redovisat värde vid årets slut	250 000	250 000

Se 5 kap. 8 § ÅRL.

Mindre företag behöver inte lämna upplysning om ackumulerade avskrivningar, ackumulerade nedskrivningar, och korrigeringar av tidigare års avskrivningar och nedskrivningar. Det kan dock noteras att det inte går att summera noten om dessa upplysningar inte lämnas.

Obs! Uppskrivning av immateriella anläggningstillgångar är ej tillåtet enligt BFNAR 2016:10.


Not 4 Inventarier, verktyg och installationer

	2022-12-31	2021-12-31
Akkumulerade anskaffningsvärden:		
-Vid årets början	430 000	430 000
Vid årets slut	430 000	430 000
Akkumulerade avskrivningar enligt plan:		
-Vid årets början	-172 000	-86 000
-Årets avskrivning anskaffningsvärden	-86 000	-86 000
Vid årets slut	172 000	-172 000
Redovisat värde vid årets slut	172 000	258 000

Not 5 Väsentliga händelser efter räkenskapsårets slut

Styrelsen har särskilt beaktat hur effekterna av Covid-19 påverkar bolagets framtida utveckling och risker. Styrelsen gör bedömningen att påverkan på bolaget är begränsad.

2023040508599





Underskrifter

Östersund 11 / 3 - 2023



Ufuk Ceken

2023040508600



Tredjepartsberättelse för verksamhetsåret 20220101-20221231.

Till årsstämma i **Dela Pompei AB, 559172-6301**

Bolaget har valt att inte ha en vald revisor till revisionsarbetet, utan valt att i samråd med undertecknad samtidigt som vi skött det löpande redovisningsarbetet, tillse en motsvarande berättelse om bolagets verksamhet.

Undertecknad ansvarar för det löpande redovisningsarbetet som har lämnats månadsvis och dess bokslut och Årsredovisningsarbete för perioden 20220101-20221231 samt därtill styrelsens arbete.

Det är styrelsen som har ansvaret för räkenskapshandlingarna och förvaltningen och för att redovisningsarbetet utförs i enlighet med FAR. Mitt ansvar är att uttala mig om redovisningen och förvaltningen på grundval av involvering i bolagets räkenskaper.

Årsredovisningen har upprättats i enlighet med årsredovisningslagen och ger en rättvisande bild av bolagets resultat och ställning. Förvaltningsberättelsen är förenlig med årsredovisningens övriga delar.

Bolaget har under året presterat ett underskott. Eget kapital är intakt. Under året har inga otillåtna lån eller liknande varit ifråga. Skatter och deklarationer har lämnats / betalats i tid.

Jag tillstyrker att årsstämman fastställer resultaträkningen och balansräkningen, behandlar vinsten i enligt med förvaltningsberättelsen och beviljar styrelsens ledamöter ansvarsfrihet för Räkenskapsåret.

Östersund 20230311



Susanne Sköld
Ekonomikonsult AB
Köpmangatan 41
831 30 Östersund

Org nr 556891-9046

Tel 0643-10390