

ÅRS- & KONCERNREDOVISNING

för

Lördyn Holding AB

Org.nr. 559229-8201

Styrelsen avger följande årsredovisning och koncernredovisning för räkenskapsåret
2024-01-01 – 2024-12-31

Innehåll	Sida
Förvaltningsberättelse	2
Resultaträkning koncern	4
Balansräkning koncern	5
Kassaflödesanalys koncern	7
Resultaträkning moderbolag	8
Balansräkning moderbolag	9
Kassaflödesanalys moderbolag	10
Noter	12

Fastställelseintyg


Jag intygar att resultaträkningen och balansräkningen har fastställts på årsstämma 2025-06-27.

Jag intygar att koncernens resultaträkningen och balansräkningen har fastställts på årsstämma 2025-06-27.

Årsstämman beslöt att godkänna styrelsens förslag till vinstdisposition.

Jag intygar att innehållet i dessa elektroniska handlingar överensstämmer med originalen och att originalen undertecknats av samtliga personer som enligt lag ska underteckna dessa.

Västerås, 2025-06-27



Anders Tollsten, ordförande

ÅRS- & KONCERNREDOVISNING

för

Lördyn Holding AB

Org.nr. 559229-8201

Styrelsen avger följande årsredovisning och koncernredovisning för räkenskapsåret
2024-01-01 – 2024-12-31

Innehåll	Sida
Förvaltningsberättelse	2
Resultaträkning koncern	4
Balansräkning koncern	5
Kassaflödesanalys koncern	7
Resultaträkning moderbolag	8
Balansräkning moderbolag	9
Kassaflödesanalys moderbolag	10
Noter	12

Förvaltningsberättelse

Företagets redovisningsvaluta är svenska kronor (SEK). Alla belopp redovisas i kronor, med undantag från förvaltningsberättelsen som redovisas i tusentals kronor.

Verksamhetens art och inriktning

Bolaget är ett holdingbolag för onoterade bolag.
Företaget har sitt säte i Västerås.

FLERÅRSJÄMFÖRELSE

	Koncern		
	2024	2023	2022
Nettoomsättning	180 936	190 861	131 581
Rörelseresultat	2 997	3 472	7 486
Resultat efter finansiella poster	2 332	2 934	7 228
Avkastning på eget kapital	11 %	16 %	41 %
Balansomslutning	68 840	66 039	53 344
Soliditet	29 %	29 %	33 %

FLERÅRSJÄMFÖRELSE

	Moderföretaget		
	2024	2023	2022
Nettoomsättning	2 456	2 180	23 760
Rörelseresultat	-770	-1 097	-185
Resultat efter finansiella poster	9 570	6 403	-395
Avkastning på eget kapital	44 %	59 %	-14 %
Balansomslutning	37 689	27 372	20 351
Soliditet	60 %	40 %	23 %

Upplysning om nyckeltalsdefinitioner

Nettoomsättning

Rörelsens huvudintäkter, fakturerade kostnader, sidointäkter samt intäktskorrigeringar.

Resultat efter finansiella poster

Resultat efter finansiella intäkter och kostnader men före bokslutsdispositioner och skatt.

Balansomslutning

Företagets samlade tillgångar.

Avkastning på eget kap. (%)

Resultat efter finansiella poster i procent av justerat eget kapital (eget kapital och obeskattade reserver med avdrag för uppskjuten skatt).

Soliditet (%)

Justerat eget kapital (eget kapital och obeskattade reserver med avdrag för uppskjuten skatt) i procent av balansomslutningen.

KONCERNENS FÖRÄNDRING AV EGET KAPITAL

	Aktiekapital	Annat eget kapital inklusive årets resultat	Totalt
Ingående balans	50 000	18 815 338	18 865 338
Årets resultat		1 098 087	1 098 087
Utgående balans	50 000	19 913 426	19 963 426

MODERBOLAGS FÖRÄNDRING AV EGET KAPITAL

	Aktiekapital	Balanserat resultat inklusive årets resultat	Balanserat resultat	Årets resultat	Totalt
Ingående balans	50 000		2 731 906	8 102 989	10 884 895
Balanseras i ny räkning			8 102 989	-8 102 989	0
Årets resultat				10 972 987	10 972 987
Utgående balans	50 000		10 834 896	10 972 987	21 857 883

Resultatdisposition

TILL ÅRSSTÄMMANS FÖRFOGANDE STÅR FÖLJANDE MEDEL

Balanserat resultat	10 834 896
Årets resultat	10 972 987
	<u>21 807 883</u>

STYRELSEN FÖRESLÅR ATT MEDLEN DISPONERAS ENLIGT FÖLJANDE

Balanseras i ny räkning	<u>21 807 883</u>
	21 807 883

ank=20250701;2025070324959

KONCERNENS RESULTATRÄKNING		2024-01-01	2023-01-01
	Not	2024-12-31	2023-12-31
Rörelseresultat			
Rörelsens intäkter, lagerförändringar m.m.			
Nettoomsättning	2	180 935 949	190 861 402
Förändring av lager av färdiga varor, av varor under tillverkning och pågående arbeten för annans räkning		0	219 545
Övriga rörelseintäkter		1 869 954	1 268 999
		<u>182 805 903</u>	<u>192 349 946</u>
Rörelsens kostnader			
Råvaror och förnödenheter		-74 319 591	-49 199 367
Övriga externa kostnader	4	-27 507 326	-65 780 920
Personalkostnader	5	-75 148 823	-71 902 027
Av- och nedskrivningar av materiella och immateriella anläggningstillgångar		-2 832 701	-1 902 794
Övriga rörelsekostnader		1	-93 042
		<u>-179 808 440</u>	<u>-188 878 150</u>
Rörelseresultat	3	2 997 463	3 471 796
Resultat från finansiella poster			
Övriga ränteintäkter och liknande resultatposter		49 879	18 485
Räntekostnader och liknande resultatposter		-714 963	-556 075
		<u>-665 084</u>	<u>-537 590</u>
Resultat efter finansiella poster		2 332 379	2 934 206
Resultat före skatt		2 332 379	2 934 206
Skatter			
Skatt på årets resultat	8	-1 234 292	-1 156 907
Övriga skatter		0	-20 498
Årets resultat		1 098 087	1 756 801

ank=20250701;2025070324960

KONCERNENS BALANSRÄKNING

Not 2024-12-31 2023-12-31

Tillgångar

Anläggningstillgångar

Immateriella anläggningstillgångar

Goodwill	9	<u>4 139 525</u>	<u>5 527 315</u>
		4 139 525	5 527 315

Materiella anläggningstillgångar

Byggnader och mark	10	2 628 101	2 706 340
--------------------	----	-----------	-----------

Maskiner och andra tekniska anläggningar	11	2 204 766	2 329 397
--	----	-----------	-----------

Inventarier, verktyg och installationer	12	2 744 978	1 890 780
---	----	-----------	-----------

Förbättringsutgifter på annans fastighet	13	<u>287 427</u>	<u>0</u>
--	----	----------------	----------

		<u>7 865 272</u>	<u>6 926 517</u>
--	--	------------------	------------------

Summa anläggningstillgångar

		12 004 797	12 453 832
--	--	------------	------------

Omsättningstillgångar

Varulager m.m.

Råvaror och förnödenheter		3 260 662	297 952
---------------------------	--	-----------	---------

Färdiga varor och handelsvaror		<u>0</u>	<u>2 199 837</u>
--------------------------------	--	----------	------------------

		<u>3 260 662</u>	<u>2 497 789</u>
--	--	------------------	------------------

Kortfristiga fordringar

Kundfordringar		28 656 827	31 350 320
----------------	--	------------	------------

Aktuell skattefordran		1 468 083	2 366 562
-----------------------	--	-----------	-----------

Övriga fordringar		1 610 767	991 072
-------------------	--	-----------	---------

Upparbetad men ej fakturerad intäkt		5 094 300	8 085 071
-------------------------------------	--	-----------	-----------

Förutbetalda kostnader och upplupna intäkter		<u>6 373 862</u>	<u>4 496 979</u>
--	--	------------------	------------------

		<u>43 203 839</u>	<u>47 290 004</u>
--	--	-------------------	-------------------

Kassa och bank

Kassa och bank		<u>10 370 972</u>	<u>3 796 940</u>
----------------	--	-------------------	------------------

		<u>10 370 972</u>	<u>3 796 940</u>
--	--	-------------------	------------------

Summa omsättningstillgångar

		56 835 473	53 584 733
--	--	------------	------------

Summa tillgångar

		68 840 270	66 038 565
--	--	-------------------	-------------------

ank=20250701;2025070324961

KONCERNENS BALANSRÄKNING

Not 2024-12-31 2023-12-31

Eget kapital och skulder

Eget kapital

Eget kapital hänförligt till moderföretagets ägare

Aktiekapital

Annat eget kapital inklusive årets resultat

50 000	50 000
19 913 426	18 815 338
<u>19 963 426</u>	<u>18 865 338</u>

Summa eget kapital

<u>19 963 426</u>	<u>18 865 338</u>
-------------------	-------------------

Avsättningar

Uppskjuten skatteskuld

Övriga avsättningar

16	890 045	890 047
17	1 001 000	259 000
	<u>1 891 045</u>	<u>1 149 047</u>

Långfristiga skulder

Övriga skulder till kreditinstitut

Övriga skulder

5 662 742	4 457 215
4 670 224	6 989 138
<u>10 332 966</u>	<u>11 446 353</u>

Kortfristiga skulder

Övriga skulder till kreditinstitut

Förskott från kunder

Leverantörsskulder

Aktuella skatteskulder

Övriga skulder

Fakturerad men ej upparbetad intäkt

Upplupna kostnader och förutbetalda intäkter

934 359	2 689 683
229 623	181 445
10 984 584	10 234 545
0	703 208
7 289 060	5 181 467
3 043 201	2 200 926
14 172 005	13 386 553
<u>36 652 832</u>	<u>34 577 827</u>

Summa eget kapital och skulder

<u>68 840 269</u>	<u>66 038 565</u>
-------------------	-------------------

ank=20250701;2025070324962

KONCERNENS KASSAFLÖDESANALYS INDIREKT METOD

Not 2024 2023

Koncernens kassaflödesanalys indirekt metod

Den löpande verksamheten

Ingångsvärde löpande verksamheten

Rörelseresultat	2 997 463	3 471 796
Justering för poster som inte ingår i kassaflödet	3 146 055	1 585 108
Erhållen ränta	49 879	18 485
Erlagd ränta	-714 963	-556 075
Betald inkomstskatt	-1 039 023	-5 156 725
	<u>4 439 411</u>	<u>-637 411</u>

Kassaflöde från förändringar i rörelsekapital

Ökning/minskning varulager och pågående arbeten	-762 873	-23 136
Ökning/minskning kundfordringar	2 693 492	-11 955 675
Ökning/minskning övriga kortfristiga fordringar	494 193	-3 580 055
Ökning/minskning leverantörsskulder	750 039	1 661 086
Ökning/minskning övriga kortfristiga skulder	2 028 174	6 471 466

Kassaflöde från den löpande verksamheten

9 642 436 -8 063 725

Investeringsverksamheten

Förvärv av immateriella anläggningstillgångar	0	-3 409 869
Förvärv av övriga materiella anläggningstillgångar	-2 375 118	-961 890
Avyttring av övriga materiella anläggningstillgångar	420 100	65 700
Förvärv av andelar i koncernföretag	0	-7 225 000

Kassaflöde från investeringsverksamheten

-1 955 018 -11 531 059

Finansieringsverksamheten

Erhållna tillskott	0	3 588 643
Upptagna lån	1 205 527	4 222 374
Amortering av skuld	-2 318 914	0

Kassaflöde från finansieringsverksamheten

-1 113 387 7 811 017

Årets kassaflöde

6 574 031 -11 783 767

Likvida medel vid årets början

3 796 940 15 580 707

Förändring av likvida medel

Likvida medel vid årets slut

10 370 971 3 796 940

ank=20250701;2025070324963

	Not	2024-01-01 2024-12-31	2023-01-01 2023-12-31
MODERBOLAGETS RESULTATRÄKNING			
Rörelseresultat			
Rörelsens intäkter, lagerförändringar m.m.			
Nettoomsättning	2	<u>2 456 361</u>	<u>2 179 602</u>
		2 456 361	2 179 602
Rörelsens kostnader			
Övriga externa kostnader	5	<u>-3 226 414</u>	<u>-3 276 957</u>
		-3 226 414	-3 276 957
Rörelseresultat	3	-770 054	-1 097 355
Resultat från finansiella poster			
Resultat från andelar i koncernföretag	6	10 600 000	7 850 000
Övriga ränteintäkter och liknande resultatposter		37 746	8
Räntekostnader och liknande resultatposter		<u>-298 011</u>	<u>-349 664</u>
		10 339 735	7 500 344
Resultat efter finansiella poster		9 569 681	6 402 989
Bokslutsdispositioner			
Erhållna koncernbidrag	7	3 500 000	1 700 000
Lämnade koncernbidrag		<u>-2 000 000</u>	<u>0</u>
		1 500 000	1 700 000
Resultat före skatt		11 069 681	8 102 989
Skatter			
Skatt på årets resultat	8	-96 694	0
Årets resultat		10 972 987	8 102 989

ank=20250701;2025070324964

MODERBOLAGETS BALANSRÄKNING

Tillgångar

Anläggningstillgångar

Finansiella anläggningstillgångar

Andelar i koncernföretag

14 25 449 717 25 449 717

Fordringar hos koncernföretag

15 1 000 000 1 200 000

26 449 717 26 649 717

Summa anläggningstillgångar

26 449 717 26 649 717

Omsättningstillgångar

Kortfristiga fordringar

Fordringar hos koncernföretag

3 133 891 0

Övriga fordringar

200 439 155 094

3 334 330 155 094

Kassa och bank

Kassa och bank

7 905 151 566 949

7 905 151 566 949

Summa omsättningstillgångar

11 239 481 722 043

Summa tillgångar

37 689 198 27 371 760

ank=20250701;2025070324965

MODERBOLAGETS BALANSRÄKNING

Not 2024-12-31 2023-12-31

Eget kapital och skulder

Eget kapital

Bundet eget kapital

Aktiekapital

50 000	50 000
<u>50 000</u>	<u>50 000</u>

Fritt eget kapital

Balanserat resultat

10 834 896	2 731 906
------------	-----------

Årets resultat

10 972 987	8 102 989
------------	-----------

<u>21 807 883</u>	<u>10 834 895</u>
-------------------	-------------------

Summa eget kapital

21 857 883	10 884 895
------------	------------

Långfristiga skulder

Övriga skulder till kreditinstitut

937 500	1 687 500
---------	-----------

Skulder till koncernföretag

2 000 000	0
-----------	---

Övriga skulder

4 670 224	5 189 138
-----------	-----------

<u>7 607 724</u>	<u>6 876 638</u>
------------------	------------------

Kortfristiga skulder

Övriga skulder till kreditinstitut

750 000	2 562 480
---------	-----------

Leverantörsskulder

356 247	423 964
---------	---------

Skulder till koncernföretag

6 501 736	6 620 000
-----------	-----------

Aktuella skatteskulder

96 694	0
--------	---

Övriga skulder

518 914	3 783
---------	-------

<u>8 223 591</u>	<u>9 610 227</u>
------------------	------------------

Summa eget kapital och skulder

37 689 198	27 371 760
-------------------	-------------------

ank=20250701;2025070324966

	Not	2024	2023
MODERBOLAGETS KASSAFLÖDESANALYS INDIREKT METOD			
Rörelseresultat		-770 054	-1 097 355
Erhållen ränta		37 746	8
Erhållen utdelning		10 600 000	7 850 000
Erlagd ränta		-298 011	-349 664
		<u>9 569 681</u>	<u>6 402 989</u>
Ökning/minskning övriga kortfristiga fordringar		-2 979 236	239 606
Ökning/minskning övriga kortfristiga skulder		-1 483 330	-957 304
Kassaflöde från den löpande verksamheten		5 107 115	5 685 291
Investeringsverksamheten			
Förvärv av andelar i koncernföretag		0	-6 025 000
Förvärv av övriga finansiella anläggningstillgångar		0	-1 200 000
Kassaflöde från investeringsverksamheten		0	-7 225 000
Finansieringsverksamheten			
Erhållna koncernbidrag		3 500 000	1 700 000
Lämnade koncernbidrag		-2 000 000	0
Upptagna lån		2 000 000	0
Amortering av skuld		-1 268 914	-124 980
Kassaflöde från finansieringsverksamheten		2 231 086	1 575 020
Årets kassaflöde		7 338 201	35 311
Likvida medel vid årets början		566 949	531 638
Likvida medel vid årets slut		7 905 151	566 949

ank=20250701;2025070324967

Not 1. Redovisnings- och värderingsprinciper

Redovisnings- och värderingsprinciper

Allmänna upplysningar

Årsredovisningen och koncernredovisningen är upprättad i enlighet med årsredovisningslagen och BFNAR 2012:1 Årsredovisning och koncernredovisning (K3).

Redovisningsprinciper för koncernredovisning

Konsolideringsmetod

Koncernredovisningen har upprättats enligt förvärvsmetoden. Detta innebär att förvärvade verksamheters identifierbara tillgångar och skulder redovisas till marknadsvärde enligt upprättad förvärvsanalys. Överstiger verksamhetens anskaffningsvärde det beräknade marknadsvärdet av de förvärvade nettotillgångarna enligt förvärvsanalysen redovisas skillnaden som goodwill.

Transaktioner mellan koncernföretag

Koncerninterna fordringar och skulder samt transaktioner mellan koncernföretag liksom orealiserade vinster elimineras i sin helhet. Orealiserade förluster elimineras också såvida inte transaktionen motsvarar ett nedskrivningsbehov.

Förändring av internvinst under räkenskapsåret har eliminerats i koncernresultaträkningen.

Redovisningsprinciper för intäkter

Intäkter har tagits upp till verkligt värde av vad som erhållits eller kommer att erhållas och redovisas i den omfattning det är sannolikt att de ekonomiska fördelarna kommer att tillgodogöras bolaget och intäkterna kan beräknas på ett tillförlitligt sätt.

Intäkter från uppdrag till fast pris redovisas som intäkt enligt uppdragens respektive färdigställandegrad, så kallad successiv vinstavräkning. Färdigställandegraden fastställs huvudsakligen genom att jämföra nedlagda uppdragsutgifter med totala uppdragsutgifter.

När utfallet kan beräknas på ett tillförlitligt sätt redovisas uppdragsinkomsten och hänförliga uppdragsutgifter i resultaträkningen med utgångspunkt från färdigställandegraden av aktiviteterna på balansdagen.

Om det ekonomiska utfallet av ett uppdrag inte kan beräknas på ett tillförlitligt sätt redovisas en intäkt endast med ett belopp som motsvarar de uppkomna uppdragsutgifterna som sannolikt kommer att ersättas av beställaren. Om det är sannolikt att de totala uppdragsutgifterna kommer att överstiga den totala uppdragsinkomsten från ett uppdrag redovisas den befarade förlusten som en kostnad omgående i resultaträkningen.

I balansräkningen jämförs redovisade intäkter med de belopp som fakturerats beställaren under samma period. Om de fakturerade beloppen överstiger den redovisade intäkten utgör mellanskillnaden en skuld, vilken redovisas som fakturerad men ej upparbetad intäkt. Om intäkten överstiger de fakturerade beloppen utgör mellanskillnaden en fordran vilken redovisas som upparbetad men ej fakturerad intäkt.

Redovisningsprinciper för skatter inklusive uppskjuten skatt

Total skatt utgörs av aktuell skatt och uppskjuten skatt. Skatter redovisas i resultaträkningen, utom då underliggande transaktioner redovisas direkt mot eget kapital varvid tillhörande skatteeffekt redovisas i eget kapital.

Aktuell skatt

Aktuell skatt avser inkomst skatt för innevarande räkenskapsår samt den del av tidigare räkenskapsårs inkomst skatt som ännu inte redovisats. Aktuell skatt beräknas utifrån den skattesats som gäller per balansdagen.

Uppskjuten skatt

Uppskjuten skatt är inkomstskatt som avser framtida räkenskapsår till följd av tidigare händelser. Redovisning sker enligt balansräkningsmetoden. Enligt denna metod redovisas uppskjutna skatteskulder och uppskjutna skattefordringar på temporära skillnader som uppstår mellan bokförda respektive skattemässiga värden för tillgångar och skulder samt för övriga skattemässiga avdrag eller underskott. Uppskjutna skattefordringar netto redovisas mot uppskjutna skatteskulder endast om de kan betalas med ett nettobelopp. Uppskjuten skatt beräknas utifrån gällande skattesats på balansdagen. Effekter av förändringar i gällande skattesatser resultatförs i den period förändringen lagstadsats. Uppskjuten skattefordran redovisas som finansiell anläggningstillgång och uppskjuten skatteskuld som avsättning. Uppskjuten skattefordran avseende underskottsavdrag eller andra framtida skattemässiga avdrag redovisas i den omfattning det är sannolikt att avdragen kan avräknas mot framtida skattemässiga överskott.

På grund av sambandet mellan redovisning och beskattning särredovisas inte den uppskjutna skatteskulden som är hänförlig till obeskattade reserver.

Redovisningsprinciper för immateriella anläggningstillgångar

Immateriella anläggningstillgångar redovisas till anskaffningsvärde minskat med ackumulerade avskrivningar enligt plan och eventuella nedskrivningar. Avskrivning sker linjärt över den förväntade nyttjandeperioden med hänsyn till väsentligt restvärde.

Redovisningsprinciper materiella anläggningstillgångar

Materiella anläggningstillgångar redovisas till anskaffningsvärde minskat med ackumulerade avskrivningar enligt plan och eventuella nedskrivningar. Avskrivning sker linjärt över den förväntade nyttjandeperioden med hänsyn till väsentligt restvärde.

Redovisningsprinciper för finansiella instrument

Andelar i dotterbolag

Andelar i dotterföretag redovisas till anskaffningsvärde efter avdrag för eventuella nedskrivningar. I anskaffningsvärdet ingår köpeskillingen som erlagts för aktierna samt förvärvskostnaderna. Eventuella kapitaltillskott läggs till anskaffningsvärdet när de uppkommer.

Kundfordringar/kortfristiga fordringar

Kundfordringar och kortfristiga fordringar redovisas som omsättningstillgångar till det belopp som förväntas bli inbetalt efter avdrag för individuellt bedömda osäkra fordringar.

Låneskulder och leverantörsskulder

Låneskulder och leverantörsskulder redovisas initialt till anskaffningsvärde efter avdrag för transaktionskostnader. Skiljer sig der redovisade beloppet från det belopp som ska återbetalas vid förfallotidpunkten periodiseras mellanskillnaden som räntekostnad över lånets löptid med hjälp av instrumentets effektivränta. Härigenom överensstämmer vid förfallotidpunkten det redovisade beloppet och det belopp som ska återbetalas.

ank=20250701;20250703;24970

Not 2. Nettoomsättningens fördelning

VERKSAMHETSGREN	Koncern		Moderföretaget	
	2024	2023	2024	2023
Tjänsteuppdrag	180 876 174	190 861 402	0	0
Fakturerad management fee till koncernföretag	0	0	2 456 361	2 179 602

Not 3. Inköp och försäljning mellan koncernföretag

Inköp och försäljning mellan koncernföretag	Koncern		Moderföretaget	
	2024	2023	2024	2023
Årets försäljning till koncernföretag (%)	3,8 %	5 %	100 %	100 %
Årets inköp från koncernföretag (%)	6,6 %	5,3 %		

Not 4. Ersättningar till revisorer

MODERFÖRETAG	2024	2023
Ernst & Young AB, revisionsuppdrag		
Revisionsuppdrag	89 860	0
KONCERN	2024	2023
Ernst & Young AB, revisionsuppdrag		
Revisionsuppdrag	430 215	239 430
KONCERN	2024	2023
Robert Malmer, autoriserad revisor		
Revisionsuppdrag	0	39 600

Kommentar till ersättningar till revisorer och revisionsföretag

Med revisionsuppdrag avses granskning av årsredovisningen och bokföringen samt styrelsens förvaltning, övriga arbetsuppgifter som det ankommer på bolagets revisor att utföra samt rådgivning eller annat biträde som föranleds av iakttagelser vid sådan granskning eller genomförandet av sådana övriga arbetsuppgifter.

Not 5. Personal

	Koncern		Moderföretaget	
	2024	2023	2024	2023
Medelantalet anställda				
Kvinnor	5	5	0	0
Män	102	104	0	0
	<u>107</u>	<u>109</u>	<u>0</u>	<u>0</u>

Kommentar till medelantalet anställda

Moderbolaget har inte haft några anställda och några löner har ej utbetalats.

Några löner och ersättningar till styrelsen har ej utbetalats.

	Koncern		Moderföretaget	
	2024	2023	2024	2023
Styrelseledamöter och ledande befattningshavare				
Styrelseledamöter				
Kvinnor	1	1	1	1
Kvinnor (%)	50	33	50	33
Män	1	2	1	2
Män (%)	50	67	50	67
	<u>2</u>	<u>3</u>	<u>2</u>	<u>3</u>

Not 6. Resultat från andelar i koncernföretag exkl. nedskrivningar

	Moderföretaget	
	2024	2023
Resultat från andelar i koncernföretag		
Utdelning	10 600 000	7 850 000
	<u>10 600 000</u>	<u>7 850 000</u>

Not 7. Bokslutsdispositioner

	Moderföretaget	
	2024	2023
Bokslutsdispositioner		
Specifikation av koncernbidrag		
Erhållna koncernbidrag	3 500 000	1 700 000
Lämnade koncernbidrag	-2 000 000	0
	<u>1 500 000</u>	<u>1 700 000</u>

Not 8. Skatt på årets resultat

	Koncern		Moderföretaget	
	2024	2023	2024	2023
Skatt på årets resultat				
Aktuell skatt				
Aktuell skatt	-1 234 292	-1 156 907	-96 694	0
	<u>-1 234 292</u>	<u>-1 156 907</u>	<u>-96 694</u>	<u>0</u>

AVSTÄMNING AV EFFEKTIV SKATT

	Koncern			
	2024		2023	
	Belopp	Procent	Belopp	Procent
Resultat före skatt	2 332 379		2 934 206	
Gällande skattesats (%)		20,6 %		20,6 %
Skatt enligt gällande skattesats	-480 470		-604 446	
Redovisad effektiv skatt i procent	-570 895	24,48 %	-682 389	23,26 %

AVSTÄMNING AV EFFEKTIV SKATT

	Moderföretaget			
	2024		2023	
	Belopp	Procent	Belopp	Procent
Resultat före skatt	11 069 681		8 102 989	
Gällande skattesats (%)		20,6 %		20,6 %
Skatt enligt gällande skattesats	-2 280 354		-1 669 215	
Redovisad effektiv skatt i procent	-96 694	0,08 %	0	0 %

Not 9. Goodwill

	Koncern		Moderföretaget	
	2024	2023	2024	2023
Ingående anskaffningsvärden	6 938 943	3 529 074	0	0
Förändringar av anskaffningsvärden				
Rörelseförvärv	0	3 409 869	0	0
	<u>6 938 943</u>	<u>6 938 943</u>	<u>0</u>	<u>0</u>
Ingående avskrivningar	-1 411 628	-705 814	0	0
Förändringar av avskrivningar				
Årets avskrivningar	-1 387 790	-705 814	0	0
	<u>-2 799 418</u>	<u>-1 411 628</u>	<u>0</u>	<u>0</u>
Redovisat värde	4 139 525	5 527 315	0	0

Not 10. Byggnader och mark

	Koncern		Moderföretaget	
	2024	2023	2024	2023
Byggnader och mark				
Ingående anskaffningsvärden	6 725 890	6 725 890	0	0
Inköp	81 265	0	0	0
Utgående anskaffningsvärden	6 807 155	6 725 890	0	0
Ingående avskrivningar	-4 019 550	-3 967 167	0	0
Förändringar av avskrivningar				
Årets avskrivningar	-159 504	-52 383	0	0
Utgående avskrivningar	-4 179 054	-4 019 550	0	0
Redovisat värde	2 628 101	2 706 340	0	0

Not 11. Maskiner och andra tekniska anläggningar

	Koncern		Moderföretaget	
	2024	2023	2024	2023
Maskiner och andra tekniska anläggningar				
Ingående anskaffningsvärden	4 987 614	3 791 981	0	0
Förändringar av anskaffningsvärden				
Inköp	1 048 437	375 274	0	0
Rörelseförvärv	0	820 359	0	0
Omklassificeringar	-820 359	0	0	0
	<u>5 215 692</u>	<u>4 987 614</u>	<u>0</u>	<u>0</u>
Ingående avskrivningar	-2 658 217	-2 376 763	0	0
Förändringar av avskrivningar				
Omklassificeringar	14 749	0	0	0
Årets avskrivningar	-367 458	-281 454	0	0
	<u>-3 010 926</u>	<u>-2 658 217</u>	<u>0</u>	<u>0</u>
Redovisat värde	2 204 766	2 329 397	0	0

ank=20250701;2025070324974

Not 12. Inventarier, verktyg och installationer

	Koncern		Moderföretaget	
	2024	2023	2024	2023
Inventarier, verktyg och installationer				
Ingående anskaffningsvärden	9 870 667	9 349 751	0	0
Förändringar av anskaffningsvärden				
Inköp	985 067	586 616	0	0
Försäljningar/utrangeringar	-452 126	-65 700	0	0
Omklassificeringar	820 349	0	0	0
Omräkningsdifferenser	284	0	0	0
Utgående anskaffningsvärden	11 224 241	9 870 667	0	0
Ingående avskrivningar	-7 979 888	-7 204 448	0	0
Förändringar av avskrivningar				
Försäljningar/utrangeringar	415 677	0	0	0
Omklassificeringar	-14 749	0	0	0
Årets avskrivningar	-900 028	-775 440	0	0
Omräkningsdifferenser	-275	0	0	0
Utgående avskrivningar	-8 479 263	-7 979 888	0	0
Redovisat värde	2 744 978	1 890 780	0	0

Not 13. Förbättringsutgifter på annans fastighet

	Koncern		Moderföretaget	
	2024	2023	2024	2023
Förbättringsutgifter på annans fastighet				
Ingående anskaffningsvärden	49 436	49 436	0	0
Förändringar av anskaffningsvärden				
Inköp	292 299	0	0	0
	<u>341 735</u>	<u>49 436</u>	<u>0</u>	<u>0</u>
Ingående avskrivningar	-49 436	-49 436	0	0
Förändringar av avskrivningar				
Årets avskrivningar	-4 872	0	0	0
	<u>-54 308</u>	<u>-49 436</u>	<u>0</u>	<u>0</u>
Redovisat värde	287 427	0	0	0

Not 14. Andelar i koncernföretag

	Moderföretaget	
	2024	2023
Andelar i koncernföretag		
Ingående anskaffningsvärden	25 449 717	19 424 717
Förändringar av anskaffningsvärden		
Inköp	0	6 025 000
	<u>25 449 717</u>	<u>25 449 717</u>
Redovisat värde	25 449 717	25 449 717

INNEHAV AV ANDELAR I KONCERNFÖRETAG

	Organisationsnummer	Säte	Antal andelar
R Eks Plåt & Vent Service AB	556521-1678	Avesta	1 000
Ebes Ventilation i Västerås AB	556729-0746	Västerås	100 000
Vesam AB	556111-0080	Katrineholm	5 000
Elservice I Hallsberg AB	556352-2803	Hallsberg	1 000
Järna Ventilationsservice AB	556546-1927	Nykvarn	1 000
Höner Holding AB	559245-0067	Västerås	1 000
Smartpac AB	556704-7351	Katrineholm	1 000

INNEHAV AV ANDELAR I KONCERNFÖRETAG

	Kapitalandel	Rösträttsandel	Redovisat värde	
			2024	2023
R Eks Plåt & Vent Service AB	100 %	100 %	7 800 350	7 500 350
Ebes Ventilation i Västerås AB	100 %	100 %	2 375 157	2 375 157
Vesam AB	100 %	100 %	4 991 101	4 991 101
Elservice I Hallsberg AB	100 %	100 %	4 340 114	4 340 114
Järna Ventilationsservice AB	100 %	100 %	6 000 000	6 000 000
Höner Holding AB	100 %	100 %	25 000	25 000
Smartpac AB	100 %	100 %	217 995	217 995

Not 15. Fordringar hos koncernföretag

REDOVISAT VÄRDE	Koncern		Moderföretaget	
	2024	2023	2024	2023
Fordringar hos koncernföretag				
Ingående anskaffningsvärden	0	0	1 200 000	0
Förändringar av anskaffningsvärden				
Tillkommande fordringar	0	0	0	1 200 000
Omklassificeringar	0	0	-200 000	0
	<u>0</u>	<u>0</u>	<u>1 000 000</u>	<u>1 200 000</u>
Redovisat värde	0	0	1 000 000	1 200 000

Not 16. Uppskjuten skatt

	Koncern		Moderföretaget	
	2024	2023	2024	2023
Uppskjuten skatteskuld	890 045	890 047	0	0

Not 17. Övriga avsättningar

SPECIFIKATION AV ÖVRIGA AVSÄTTNINGAR	Koncern		Moderföretaget	
	2024	2023	2024	2023
Garantiåtaganden				
Årets avsättningar	403 000	259 000	0	0
	<u>403 000</u>	<u>259 000</u>	<u>0</u>	<u>0</u>

SPECIFIKATION AV ÖVRIGA AVSÄTTNINGAR	Koncern		Moderföretaget	
	2024	2023	2024	2023
Förlustkontrakt				
Årets avsättningar	598 000	0	0	0
	<u>598 000</u>	<u>0</u>	<u>0</u>	<u>0</u>

Summa 1 001 000 259 000 0 0

Kommentar till specifikation av övriga avsättningar

Inga avsättningar till pensioner finns.
Inbetalningar till anställdas pensioner sker via premiebestämd pensionsförsäkring.

Not 18. Ställda säkerheter

Ställda säkerheter för egen räkning

FÖR EGNA SKULDER OCH AVSÄTTNINGAR	Koncern		Moderföretaget	
	2024	2023	2024	2023
Övriga skulder till kreditinstitut				
-Företagsinteckningar	21 942 000	16 767 000	0	0
-Maskiner och inventarier med äganderättsförbehåll	859 415	859 415	0	0
-Företagsinteckningar	5 250 000	5 250 000	0	0
-Aktier i dotterföretag	15 946 340	0	25 724 717	0

Not 19. Eventualförpliktelser

Specifikation av eventualförpliktelser

	Koncern		Moderföretaget	
	2024	2023	2024	2023
Ansvarsförbindelse	14 000 000	0	14 000 000	0
	14 000 000	0	14 000 000	0

Kommentar till specifikation av eventualförpliktelser

Borgensförbindelse till förmån för koncernföretag.
Limit för avtal angående vagnspark 2231-1293 14 000 000.

Not 20. Upplysning om moderföretag

Kommentar till upplysning om moderföretag

Lördyn Holding ägs av Viking Partners AB, org nr 559202-4821.

Not 21. Resultatdisposition

Till årsstämman förfogande står följande medel

Balanserat resultat	10 834 896
Årets resultat	10 972 987
	<u>21 807 883</u>

Styrelsen föreslår att medlen disponeras enligt följande

Balanseras i ny räkning	21 807 883
-------------------------	------------

Årsredovisningens slutliga innehåll färdigställdes den 2025-06-25

Anders Tollsten

Anders Tollsten
Ordförande
Datum framgår av den
digitala underskriften

Birgitta Fahlkvist

Birgitta Fahlkvist
Ledamot
Datum framgår av den
digitala underskriften

Vår revisionsberättelse har lämnats det datum som framgår av den digitala underskriften

Ernst & Young AB

Lördyn Holding AB
Org. nr 559229-8201

Roger Hovsby

Roger Hovsby
Auktoriserad revisor

ank=20250701:2025070324979

Följande handlingar har undertecknats den 27 juni 2025



K3 Koncern_2025-06-25 12_11.pdf
 (232860 byte)
 SHA-512: f519d73384d7559fbd0683bcf0cf7280dad87
 aa12935e5d9d0f9387f38ad88d2db75e2c8ea39e18c541
 2ac7af4ba0e6327528f55fb81c0dc298f97d2ef2f2981

Underskrifter

2025-06-26 15:23:23 (CET)



Jan Anders Tollsten

196211157117
 Undertecknat med e-legitimation (BankID)

2025-06-26 15:26:34 (CET)



Eva Birgitta Fahlkvist Förlin

195807051049
 Undertecknat med e-legitimation (BankID)

2025-06-27 10:20:05 (CET)



Erik Roger Hovsby

197201266611
 Undertecknat med e-legitimation (BankID)



Undertecknandet intygas av Assently



Årsredovisning


Verifiera äktheten och integriteten av detta undertecknade dokument genom att skanna QR-koden till vänster.
 Du kan också göra det genom att besöka <https://app.assently.com/case/verify>

SHA-512:
 3011b75af95b0717b60d8a4b967bc338379afb7c9034ba34f7364d6ea57195111fe4937b15c85d696c84dbf409e1c8a164f926548c872d0140fd0002f036db13



Om detta kvitto

Dokumentet är elektroniskt undertecknat genom e-signeringsplattformen Assently i enlighet med eIDAS, Europaparlamentets och rådets förordning (EU) nr 910/2014. En elektronisk underskrift får inte förvägras rättslig verkan eller giltighet som bevis vid rättsliga förfaranden enbart på grund av att underskriften har elektronisk form eller inte uppfyller kraven för kvalificerade elektroniska underskrifter. En kvalificerad elektronisk underskrift ska ha motsvarande rättsliga verkan som en handskreven underskrift. Assently tillhandahålls av Assently AB, org. nr. 556828-8442, Sverige.



Revisionsberättelse

Till bolagsstämman i Lördyn Holding AB, org.nr 559229-8201

Rapport om årsredovisningen och koncernredovisningen

Vi har utfört en revision av årsredovisningen och koncernredovisningen för Lördyn Holding AB för räkenskapsåret 2024-01-01 – 2024-12-31.

Enligt vår uppfattning har årsredovisningen och koncernredovisningen upprättats i enlighet med årsredovisningslagen och ger en i alla väsentliga avseenden rättvisande bild av moderbolagets och koncernens finansiella ställning per den 31 december 2024 och av dessas finansiella resultat och kassaflöden för året enligt årsredovisningslagen. Förvaltningsberättelsen är förenlig med årsredovisningens och koncernredovisningens övriga delar.

Vi tillstyrker därför att bolagsstämman fastställer resultaträkningen och balansräkningen för moderbolaget och koncernen.

Vi har utfört revisionen enligt International Standards on Auditing (ISA) och god revisionssed i Sverige. Vårt ansvar enligt dessa standarder beskrivs närmare i avsnittet Revisorns ansvar. Vi är oberoende i förhållande till moderbolaget och koncernen enligt god revisorssed i Sverige och har i övrigt fullgjort vårt yrkesetiska ansvar enligt dessa krav.

Vi anser att de revisionsbevis vi har inhämtat är tillräckliga och ändamålsenliga som grund för våra uttalanden.

Det är styrelsen som har ansvaret för att årsredovisningen och koncernredovisningen upprättas och att de ger en rättvisande bild enligt årsredovisningslagen. Styrelsen ansvarar även för den interna kontroll som den bedömer är nödvändig för att upprätta en årsredovisning och koncernredovisning som inte innehåller några väsentliga felaktigheter, vare sig dessa beror på oegentligheter eller misstag.


Vid upprättandet av årsredovisningen och koncernredovisningen ansvarar styrelsen för bedömningen av bolagets och koncernens förmåga att fortsätta verksamheten. Den upplyser, när så är tillämpligt, om förhållanden som kan påverka förmågan att fortsätta verksamheten och att använda antagandet om fortsatt drift. Antagandet om fortsatt drift tillämpas dock inte om styrelsen avser att likvidera bolaget, upphöra med verksamheten eller inte har något realistiskt alternativ till att göra något av detta.

Våra mål är att uppnå en rimlig grad av säkerhet om att årsredovisningen och koncernredovisningen som helhet inte innehåller några väsentliga felaktigheter, vare sig dessa beror på oegentligheter eller misstag, och att lämna en revisionsberättelse som innehåller våra uttalanden. Rimlig säkerhet är en hög grad av säkerhet, men är ingen garanti för att en revision som utförs enligt ISA och god revisionssed i Sverige alltid kommer att upptäcka en väsentlig felaktighet om en sådan finns. Felaktigheter kan uppstå på grund av oegentligheter eller misstag och anses vara väsentliga om de enskilt eller tillsammans rimligen kan förväntas påverka de ekonomiska beslut som användare fattar med grund i årsredovisningen och koncernredovisningen.

Som del av en revision enligt ISA använder vi professionellt omdöme och har en professionellt skeptisk inställning under hela revisionen. Dessutom:

- identifierar och bedömer vi riskerna för väsentliga felaktigheter i årsredovisningen och koncernredovisningen, vare sig dessa beror på oegentligheter eller misstag, utformar och utför granskningsåtgärder bland annat utifrån dessa risker och inhämtar revisionsbevis som är tillräckliga och ändamålsenliga för att utgöra en grund för våra uttalanden. Risken för att inte upptäcka en väsentlig felaktighet till följd av oegentligheter är högre än för en väsentlig felaktighet som beror på misstag, eftersom oegentligheter kan innefatta agerande i maskopi, förfalskning, avsiktliga utelämnanden, felaktig information eller åsidosättande av intern kontroll.
- skaffar vi oss en förståelse av den del av bolagets interna kontroll som har betydelse för vår revision för att utforma granskningsåtgärder som är lämpliga med hänsyn till omständigheterna, men inte för att uttala oss om effektiviteten i den interna kontrollen.
- utvärderar vi lämpligheten i de redovisningsprinciper som används och rimligheten i styrelsens uppskattningar i redovisningen och tillhörande upplysningar.
- drar vi en slutsats om lämpligheten i att styrelsen använder antagandet om fortsatt drift vid upprättandet av årsredovisningen och koncernredovisningen. Vi drar också en slutsats, med grund i de inhämtade revisionsbevisen, om det finns någon väsentlig osäkerhetsfaktor som avser sådana händelser eller förhållanden som kan leda till betydande tvivel om bolagets och koncernens förmåga att fortsätta verksamheten. Om vi drar slutsatsen att det finns en väsentlig osäkerhetsfaktor, måste vi i revisionsberättelsen fästa uppmärksamheten på upplysningarna i årsredovisningen och koncernredovisningen om den väsentliga osäkerhetsfaktorn eller, om sådana upplysningar är otillräckliga, modifiera uttalandet om årsredovisningen och koncernredovisningen. Våra slutsatser baseras på de revisionsbevis som inhämtas fram till datumet för revisionsberättelsen. Dock kan framtida händelser eller förhållanden göra att ett bolag och en koncern inte längre kan fortsätta verksamheten.
- utvärderar vi den övergripande presentationen, strukturen och innehåll i årsredovisningen och koncernredovisningen, däribland upplysningarna, och om årsredovisningen och koncernredovisningen återger de underliggande transaktionerna och händelserna på ett sätt som ger en rättvisande bild.
- planerar och utför vi koncernrevisionen för att inhämta tillräckliga och ändamålsenliga revisionsbevis avseende den finansiella informationen för företag eller affärsenheter inom koncernen som grund för att göra ett uttalande avseende koncernredovisningen. Vi ansvarar för styrning, övervakning och genomgång av det revisionsarbete som utförs för koncernrevisionens syfte. Vi är ensamt ansvariga för våra uttalanden.

Vi måste informera styrelsen om bland annat revisionens planerade omfattning och inriktning samt tidpunkten för den. Vi måste också informera om betydelsefulla iakttagelser under revisionen, däribland de eventuella betydande brister i den interna kontrollen som vi identifierat.



Rapport om andra krav enligt lagar och andra författningar

Utöver vår revision av årsredovisningen och koncernredovisningen har vi även utfört en revision av styrelsens förvaltning av Lördyn Holding AB för räkenskapsåret 2024-01-01 – 2024-12-31 samt av förslaget till dispositioner beträffande bolagets vinst eller förlust.

Vi tillstyrker att bolagsstämman disponerar vinsten enligt förslaget i förvaltningsberättelsen och beviljar styrelsens ledamöter ansvarsfrihet för räkenskapsåret.

Vi har utfört revisionen enligt god revisionssed i Sverige. Vårt ansvar enligt denna beskrivs närmare i avsnittet Revisorns ansvar. Vi är oberoende i förhållande till moderbolaget och koncernen enligt god revisions sed i Sverige och har i övrigt fullgjort vårt yrkesetiska ansvar enligt dessa krav.

Vi anser att de revisionsbevis vi har inhämtat är tillräckliga och ändamålsenliga som grund för våra uttalanden.

Det är styrelsen som har ansvaret för förslaget till dispositioner beträffande bolagets vinst eller förlust. Vid förslag till utdelning innefattar detta bland annat en bedömning av om utdelningen är försvarlig med hänsyn till de krav som bolagets och koncernens verksamhetsart, omfattning och risker ställer på storleken av moderbolagets och koncernens egna kapital, konsolideringsbehov, likviditet och ställning i övrigt.

Styrelsen ansvarar för bolagets organisation och förvaltningen av bolagets angelägenheter. Detta innefattar bland annat att fortlöpande bedöma bolagets och koncernens ekonomiska situation och att tillse att bolagets organisation är utformad så att bokföringen, medelsförvaltningen och bolagets ekonomiska angelägenheter i övrigt kontrolleras på ett betryggande sätt.

Vårt mål beträffande revisionen av förvaltningen, och därmed vårt uttalande om ansvarsfrihet, är att inhämta revisionsbevis för att med en rimlig grad av säkerhet kunna bedöma om någon styrelseledamot i något väsentligt avseende:

- företagit någon åtgärd eller gjort sig skyldig till någon försummelse som kan föranleda ersättningsskyldighet mot bolaget, eller
- på något annat sätt handlat i strid med aktiebolagslagen, årsredovisningslagen eller bolagsordningen.

Vårt mål beträffande revisionen av förslaget till dispositioner av bolagets vinst eller förlust, och därmed vårt uttalande om detta, är att med rimlig grad av säkerhet bedöma om förslaget är förenligt med aktiebolagslagen.

Rimlig säkerhet är en hög grad av säkerhet, men ingen garanti för att en revision som utförs enligt god revisions sed i Sverige alltid kommer att upptäcka åtgärder eller försummelser som kan föranleda ersättningsskyldighet mot bolaget, eller att ett förslag till dispositioner av bolagets vinst eller förlust inte är förenligt med aktiebolagslagen.

Som en del av en revision enligt god revisions sed i Sverige använder vi professionellt omdöme och har en professionellt skeptisk inställning under hela revisionen. Granskningen av förvaltningen och förslaget till dispositioner av bolagets vinst eller förlust grundar sig främst på revisioner av räkenskaperna. Vilka tillkommande granskningsåtgärder som utförs baseras på vår professionella bedömning med utgångspunkt i risk och väsentlighet. Det innebär att vi fokuserar granskningen på sådana åtgärder, områden och förhållanden som är väsentliga för verksamheten och där avsteg och överträdelser skulle ha särskild betydelse för bolagets situation. Vi går igenom och prövar fattade beslut, beslutsunderlag, vidtagna åtgärder och andra förhållanden som är relevanta för vårt uttalande om ansvarsfrihet. Som underlag för vårt uttalande om styrelsens förslag till dispositioner beträffande bolagets vinst eller förlust har vi granskat om förslaget är förenligt med aktiebolagslagen.

Katrineholm den dag som framgår av vår elektroniska underskrift
Ernst & Young AB

Roger Hovsby

Roger Hovsby
Auktoriserad revisor

PENNEO

Signaturerna i detta dokument är juridiskt bindande. Dokumentet är signerat genom Penneo™ för säker digital signering. Tecknarnas identitet har lagrats, och visas nedan.

"Med min signatur bekräftar jag innehållet och alla datum i detta dokumentet."


Erik Roger Hovsby (SSN-validerad)

Signing Partner

Serienummer: a9391efe617cc8[...]b5c76762707fd

IP: 147.161.xxx.xxx

2025-06-27 08:29:04 UTC



Detta dokument är undertecknat digitalt via [Penneo.com](https://penneo.com). De signerade uppgifternas integritet är validerad med hjälp av ett beräknat hashvärde för originaldokumentet. Alla kryptografiska bevis är inbäddade i denna PDF, vilket säkerställer både autenticitet och möjlighet till framtida validering.

Detta dokument är försett med ett kvalificerat elektroniskt sigill. För mer information om Penneos kvalificerade betrodda tjänster, se <https://euti.penneo.com>.

Så här verifierar du dokumentets äkthet:

När du öppnar dokumentet i Adobe Reader kan du se att det är certifierat av **Penneo A/S**. Detta bekräftar att dokumentets innehåll förblir oförändrat sedan tidpunkten för undertecknandet. Bevis för de enskilda undertecknarnas digitala signaturer bifogas dokumentet.

De kryptografiska bevisen kan kontrolleras med hjälp av Penneos validator, <https://penneo.com/validator>, eller andra valideringsverktyg för digitala signaturer.