

Jerker Aspgård AB


Org.nr: 559356-2522

Årsredovisning 2021-12-22 – 2022-12-31

Fastställesintyg


Undertecknad styrelseordförande i Jerker Aspgård AB intygar, dels att denna kopia av årsredovisningen stämmer överens med originalet, dels att resultaträkningen och balansräkningen har fastställts på årsstämma 2023-06-15. Årsstämman beslutade att godkänna styrelsens förslag till hur vinsten ska fördelas.

Åre 2023-06-17




Jerker Aspgård

ÅRSREDOVISNINGEN UNDERTECKNADES AV SAMTLIGA
DEN 15 JUNI 2023



JERKER ASPGÅRD
STYRELSEORDFÖRANDE



Isa Aspgård
Styrelseledamot

Styrelsen för Jerker Aspgård AB avger härmed följande årsredovisning för räkenskapsåret 2021-12-22 – 2022-12-31.

Årsredovisningen är upprättad i svenska kronor, SEK.

Innehållsförteckning

| | |
|-----------------------------|---|
| Förvaltningsberättelse..... | 2 |
| Resultatdisposition..... | 2 |
| Resultaträkning..... | 3 |
| Balansräkning | 4 |
| Noter..... | 5 |

Förvaltningsberättelse

Jerker Aspgård AB:s säte ligger i Åre. Jerker Aspgårds AB är nystartat med enda uppgift att som holdingbolag äga andelar i Markera Holding AB och förvalta utdelat kapital därifrån. Företaget har under verksamhetsåret förvärvat onoterade aktier i Markera Holding AB och erhållit utdelning från detta innehav. Av årets vinst föreslås 195 250 kr delas ut, medan kvarvarande del fortsatt förvaltas av bolaget.

Resultatdisposition

Styrelsen föreslår att till förfogande stående medel:

| | |
|-------------------------------|----------------|
| Från balanserad vinst/förlust | 0 |
| Från årets vinst/förlust | 330 000 |
| Totalt | 330 000 |
| Disponeras enligt följande: | |
| Aktieutdelning | 195 250 |
| Balanseras i ny räkning | 134 750 |
| Totalt | 330 000 |

Bolaget resultat och ställning framgår av efterföljande resultat- och balansräkning med noter.

Resultaträkning

| | 2021-12-22 - 2022-12-31 | - |
|---|-------------------------|----------|
| | | |
| Rörelsens intäkter | | |
| Nettoomsättning | 0 | 0 |
| | | |
| Rörelsens kostnader | | |
| Övriga externa kostnader | 0 | 0 |
| Personalkostnader | 0 | 0 |
| | | |
| Avskrivningar | | |
| Avskrivningar | 0 | 0 |
| | | |
| Rörelseresultat | 0 | 0 |
| | | |
| Finansiella intäkter och kostnader | | |
| Intäkter | 330 000 | 0 |
| Kostnader | 0 | 0 |
| | | |
| Resultat efter finansnetto | 0 | 0 |
| | | |
| Skatt | 0 | 0 |
| | | |
| Årets vinst/förlust | 330 000 | 0 |

Balansräkning

| | Not | 2021-12-22 - 2022-12-31 | - |
|--|-----|-------------------------|----------|
| TILLGÅNGAR | | | |
| Finansiella anläggningstillgångar | | | |
| Andel i gemensamt styrt företag | 1 | 387 451 | 0 |
| | | 387 451 | 0 |
| Omsättningstillgångar | | | |
| Varulager | | 0 | 0 |
| Momsfordran | | 0 | 0 |
| Kundfordringar och liknande | | 0 | 0 |
| Förutbetalda kostnader | | 0 | 0 |
| Kassa och bank | | 35 000 | 0 |
| | | 35 000 | 0 |
| Summa tillgångar | | 422 451 | 0 |
| EGET KAPITAL OCH SKULDER | | | |
| Eget kapital | | | |
| <u>Bundet eget kapital</u> | | | |
| Aktiekapital, 500 st. á 50 kr | | 25 000 | 0 |
| Reserv-, överkursfond | | 0 | 0 |
| <u>Fritt eget kapital</u> | | | |
| Balanserat resultat | | 0 | 0 |
| Årets resultat | | 330 000 | 0 |
| | | 355 000 | 0 |
| Obeskattade reserver | | 0 | 0 |
| Skulder | | | |
| Lång- och kortfristiga skulder | | 67 451 | 0 |
| Momsskuld | | 0 | 0 |
| Leverantörsskuld | | 0 | 0 |
| Interimsskuld (revision) | | 0 | 0 |
| | | 0 | 0 |
| Summa eget kapital och skulder | | 422 451 | 0 |
| Ställda säkerheter | | Inga | Inga |
| Ansvarsförbindelser | | Inga | Inga |

Noter

Not 1.

Förvärvat andelar i Markera Holding AB för 387 451 kr.