

Årsredovisning

556947-0759

Styrelsen avger följande årsredovisning för
räkenskapsåret 2023-01-01 - 2023-12-31.

Om inte annat särskilt anges, redovisas alla belopp i hela kronor (sek).

INNEHÅLLSFÖRTECKNING	SIDA
- Förvaltningsberättelse	2
- Resultaträkning	3
- Balansräkning	4 - 5
- Noter	6
- Underskrifter	6


FASTSTÄLLELSEINTYG

Jag intygar att resultaträkningen och balansräkningen har fastställts på årsstämma 2024-03-07.

Årsstämman beslöt att godkänna styrelsens förslag till vinstdisposition.

Jag intygar att innehållet i dessa handlingar överensstämmer med originalen och att originalen undertecknats av samtliga personer som enligt lag ska underteckna dessa.

Ellenö 2024-03-07


Markus Andersson

FÖRVALTNINGSBERÄTTELSE

VERKSAMHETEN

Allmänt om verksamheten

RVT Automation AB bedriver programmering och konsultationer inom industriautomation. Företaget har sitt säte i Färgelanda kommun, Västra götalandets län.

FLERÅRSÖVERSIKT

Beloppen i flerårsöversikten är angivna i tusental kronor om inte annat anges.

	2301-2312	2201-2212	2101-2112	2001-2012
Nettoomsättning	6 084	1 310	3 979	3 746
Resultat efter finansiella poster	1 579	-893	337	575
Soliditet %	20	10	68	64

Nettoomsättningen avviker med mer än 30%...[Kommentera]

FÖRÄNDRINGAR I EGET KAPITAL

	Aktiekapital	Balanserat resultat	Årets resultat
Belopp vid årets ingång	50 000	796 689	-384 783
<i>Resultatdisposition enligt bolagsstämman</i>			
Utdelning		-75 000	
Balanseras i ny räkning		-384 783	384 783
Årets resultat			1 081 711
Belopp vid årets utgång	50 000	336 906	1 081 711

RESULTATDISPOSITION

Till årsstämmans förfogande står följande medel:

Balanserat resultat	336 906
Årets resultat	1 081 711
Summa	1 418 617

Styrelsen föreslår att medlen disponeras enligt följande:

Balanseras i ny räkning	1 418 617
Summa	1 418 617

Kopians överensstämmelse
med original intygas: 

RESULTATRÄKNING

1

	2023-01-01 2023-12-31	2022-01-01 2022-12-31
Rörelseintäkter, lagerförändringar m.m.		
Nettoomsättning	6 084 288	1 309 846
Förändring av lager av produkter i arbete, färdiga varor och pågående arbete för annans räkning	1 511 181	2 231 583
Övriga rörelseintäkter	93 009	6 139
Summa rörelseintäkter, lagerförändringar m.m.	7 688 478	3 547 568
Rörelsekostnader		
Handelsvaror	-3 428 000	-1 867 697
Övriga externa kostnader	-633 978	-675 255
Personalkostnader	-2 001 518	-1 886 632
Av- och nedskrivningar av materiella och immateriella anläggningstillgångar	-13 710	-8 853
Summa rörelsekostnader	-6 077 206	-4 438 437
Rörelseresultat	1 611 272	-890 869
Finansiella poster		
Övriga ränteintäkter och liknande resultatposter	1 073	107
Räntekostnader och liknande resultatposter	-33 001	-2 623
Summa finansiella poster	-31 928	-2 516
Resultat efter finansiella poster	1 579 344	-893 385
Bokslutsdispositioner		
Förändring av periodiseringsfonder	-301 372	504 174
Förändring av överavskrivningar	-9 728	4 429
Summa bokslutsdispositioner	-311 100	508 603
Resultat före skatt	1 268 244	-384 782
Skatter		
Skatt på årets resultat	-186 533	-
Årets resultat	1 081 711	-384 782

Kopiars överensstämmelse
med original intygas: *[Signature]*

BALANSRÄKNING

1

2023-12-31

2022-12-31

TILLGÅNGAR

Anläggningstillgångar

Materiella anläggningstillgångar

Inventarier, verktyg och installationer

3

55 059

33 869

Summa materiella anläggningstillgångar

55 059

33 869

Summa anläggningstillgångar

55 059

33 869

Omsättningstillgångar

Varulager m.m.

Pågående arbete för annans räkning

3 742 764

2 231 583

Summa varulager m.m.

3 742 764

2 231 583

Kortfristiga fordringar

Kundfordringar

2 240 984

386 060

Övriga fordringar

51 032

149 904

Förutbetalda kostnader och upplupna intäkter

147 462

219 387

Summa kortfristiga fordringar

2 439 478

755 351

Kassa och bank

Kassa och bank

2 208 799

1 742 331

Summa kassa och bank

2 208 799

1 742 331

Summa omsättningstillgångar


8 391 041

4 729 265


SUMMA TILLGÅNGAR

8 446 100

4 763 134

Kopiars överensstämmelse
med original intygas: 

	2023-12-31	2022-12-31
EGET KAPITAL OCH SKULDER		
Eget kapital		
<i>Bundet eget kapital</i>		
Aktiekapital	50 000	50 000
Summa bundet eget kapital	50 000	50 000
<i>Fritt eget kapital</i>		
Balanserat resultat	336 907	796 689
Årets resultat	1 081 711	-384 783
Summa fritt eget kapital	1 418 618	411 906
Summa eget kapital	1 468 618	461 906
Obeskattade reserver		
Periodiseringsfonder	301 372	-
Akkumulerade överavskrivningar	9 728	-
Summa obeskattade reserver	311 100	-
Kortfristiga skulder		
Pågående arbete för annans räkning	5 880 400	3 570 650
Leverantörsskulder	99 959	237 504
Skatteskulder	107 095	-
Övriga skulder	484 059	369 529
Upplupna kostnader och förutbetalda intäkter	94 869	123 545
Summa kortfristiga skulder	6 666 382	4 301 228
SUMMA EGET KAPITAL OCH SKULDER	8 446 100	4 763 134

Kopians överensstämmelse
med originalintygas: 

NOTER

Not 1 Redovisningsprinciper**Enligt BFNAR 2016:10**

Årsredovisningen har upprättats enligt årsredovisningslagen och BFNAR 2016:10 Årsredovisning i mindre företag (K2).

Materiella anläggningstillgångar

Avskrivning sker över den förväntade nyttjandeperioden.

	Procent	År
Inventarier, verktyg och installationer	20	5

Tjänste- och entreprenaduppdrag

Tjänste- och entreprenaduppdrag till fast pris redovisas enligt alternativregeln.

Not 2 Medelantalet anställda


	2023-12-31	2022-12-31
Medelantalet anställda	3	3

Not 3 Inventarier, verktyg och installationer

	2023-12-31	2022-12-31
Ingående anskaffningsvärden	62 144	36 144
Förändringar av anskaffningsvärden		
Inköp	34 900	26 000
Utgående anskaffningsvärden	97 044	62 144
Ingående avskrivningar	-28 275	-19 422
Förändringar av avskrivningar		
Årets avskrivningar	-13 710	-8 853
Utgående avskrivningar	-41 985	-28 275
Redovisat värde	55 059	33 869

UNDERSKRIFTER

Ellenö



Markus Andersson
2024-03-07

Kopians överensstämmelse
med original intygas: 