

# Årsredovisning

för

## Akademikliniken HJ AB

556546-0655

Räkenskapsåret


2022

### Fastställelseintyg

Undertecknad verkställande direktör i Akademikliniken HJ AB intygar att resultaträkningen och balansräkningen i årsredovisningen har fastställts på årsstämman den 16 juni. Årsstämman beslutade att godkänna styrelsens förslag till resultatdisposition.

Jag intygar också att innehållet i årsredovisningen och revisionsberättelsen stämmer överens med originalen.

Stockholm 2023-06-16



Annika Söderberg

# Årsredovisning

för

## Akademikliniken HJ AB

556546-0655

Räkenskapsåret

2022

### Innehållsförteckning

Förvaltningsberättelse	1-3
Resultaträkning	4
Balansräkning	5-6
Förändring i eget kapital	7
Kassaflödesanalys	8
Noter	9-24



Styrelsen och verkställande direktören för Akademikliniken HJ AB avger följande årsredovisning för räkenskapsåret 2022.

Årsredovisningen är upprättad i svenska kronor, SEK. Om inte annat särskilt anges, redovisas alla belopp i hela kronor (kr). Uppgifter inom parentes avser föregående år.

## Förvaltningsberättelse

### Information om verksamheten

Akademikliniken är en ledande aktör inom plastikkirurgi och medicinsk hudvård i Skandinavien och har en mycket stark plattform i Sverige, Norge och Danmark. Akademikliniken HJ ABs verksamhet bedrivs idag på tre kliniker i Stockholm, Malmö och Göteborg. I nära samarbete med klinikerna bedrivs också medicinsk hudvård på sk. SkinCenters där Akademikliniken finns representerade med totalt tio enheter i Sverige.

Akademiklinikens erbjudande till marknaden bygger på högsta kvalitet, utveckling och vetenskaplig dokumentation tillsammans med lokal närvaro och service i världsklass.

Akademiklinikens egenutvecklade hudvårdserie drivs under benämningen Akademikliniken Skincare. Hudvårdsprodukterna säljs genom egna kanaler och även externt. Produkterna används inom klinikernas pre- och postoperativa verksamhet samt vid hudbehandlingar.

Företaget har sitt säte i Stockholm.

### Väsentliga händelser under räkenskapsåret

Bolagets SkinCenter på Sankt Eriksgatan i Stockholm har under året stängts ner och inga nya enheter har öppnats upp.

### Väsentliga händelser efter räkenskapsårets slut

Inga väsentliga händelse efter balansdagen.

### Förväntad framtida utveckling

Akademikliniken är ett specialistbolag med ett högt förtroendekapital hos såväl kunder som medarbetare. Som alla tjänstebolag är Akademikliniken i en konstant utvecklingsfas när det gäller processer, kvalitet och tillväxt och bolaget ser fortsatt positivt på marknaden för medicinska och estetiska behandlingar och räknar med tillväxt inom samtliga marknader, vilket tillsammans med fokus på produktivitet ska driva ökad lönsamhet.

### Väsentliga riskfaktorer

#### *Risker i verksamheten*

Trenden mot en ökad acceptans för estetiska och medicinska behandlingar driver marknadsutvecklingen. Akademiklinikens holistiska erbjudande genom högkvalitativa medicinska/estetiska behandlingar inom plastikkirurgi och hudvårdsbehandlingar kombinerat med egen hudvårdsproduktlinje minimerar affärsrisk genom det breda utbud som Akademikliniken erbjuder. Genom att ständigt arbeta aktivt med att säkerställa högsta möjliga patientsäkerhet på hela tjänsteutbudet minimeras den operationella risken.

### **Finansiell riskhantering**

Bolagets finansieringsverksamhet och hantering av finansiella risker är i huvudsak centraliserad till koncernens huvudkontor. Verksamheten bedrivs utifrån en av styrelsen fastställd finanspolicy och präglas av en låg risknivå. Syftet är att säkerställa bolagets långsiktiga finansiering, minimera bolagets kapitalkostnad och effektivt hantera och kontrollera bolagets finansiella risker.

### **Tillstånds- eller anmälningspliktig verksamhet**

Akademiklinikens kliniker och Skin Centers i Sverige är registrerade under Inspektionen för Vård och Omsorgs vårdgivarregister och är således anmälningskyldiga under Patientsäkerhetslagen, 3 kap 5§ (Lex Maria).

### **Ägarförhållanden**

Bolaget är sedan 2021-12-21 ett helägt dotterbolag till Akademikliniken Group Holding AB, org. nr 559062-0992 som i sin tur är ett helägt dotterbolag till Akademikliniken Intressenter AB, org. nr 559245-6460.

Bolagets tidigare moderbolag, Akademikliniken HJ Holding AB, org.nr 556847-5940 har fusionerats upp i Akademikliniken Group Holding AB.

Polaris Private Equity IV K/S (cvr nr 36486597) Köpenhamn Danmark, äger 63,46 % av Akademikliniken Intressenter AB medan resterande 36,6 % ägs av kirurger, management och övriga.

<b>Flerårsöversikt (Tkr)</b>	<b>2022</b>	<b>2021</b>	<b>2020</b>	<b>2019</b>	<b>2018</b>
Nettoomsättning	299 047	307 345	293 698	308 317	293 037
Resultat efter finansiella poster	13 610	13 211	-25 205	-50 965	-46 284
Antal anställda	0	141	142	169	163
Balansomslutning	236 445	242 877	288 866	275 505	227 399
Soliditet (%)	21,4	21,2	16,9	8,3	6,1

För definitioner av nyckeltal, se Redovisnings- och värderingsprinciper.

### **Förändringar i eget kapital (Tkr)**

	<b>Aktie- kapital</b>	<b>Reserv- fond</b>	<b>Övrigt bundet</b>	<b>Balanserat resultat</b>	<b>Årets resultat</b>	<b>Totalt</b>
Belopp vid årets ingång	1 000	250	607	46 823	2 845	51 524
Disposition enligt beslut av årsstämman:				2 845	-2 845	0
Fond för utvecklingsutgifter			648	-648		0
Årets resultat					-984	-984
<b>Belopp vid årets utgång</b>	<b>1 000</b>	<b>250</b>	<b>1 255</b>	<b>49 020</b>	<b>-984</b>	<b>50 540</b>

**Förslag till vinstdisposition**

Styrelsen föreslår att till förfogande stående vinstmedel (kronor):

balanserad vinst	49 019 462
årets förlust	-984 078
	<b>48 035 384</b>
disponeras så att	
i ny räkning överföres	48 035 384
	<b>48 035 384</b>

Företagets resultat och ställning i övrigt framgår av efterföljande resultat- och balansräkning samt kassaflödesanalys med noter.



## Resultaträkning

	Not	2022-01-01 -2022-12-31	2021-01-01 -2021-12-31
Nettoomsättning		299 047 164	307 344 784
Aktiverat arbete för egen räkning		757 518	607 324
Övriga rörelseintäkter		1 687 389	2 358 643
		<b>301 492 071</b>	<b>310 310 751</b>
<b>Rörelsens kostnader</b>			
Handelsvaror		-48 761 889	-46 254 776
Övriga externa kostnader	2, 3	-82 564 874	-86 923 025
Personalkostnader	4	-144 396 678	-153 723 288
Avskrivningar materiella och immateriella anläggningstillgångar		-11 200 778	-15 772 446
Övriga rörelsekostnader		-146 454	-118 933
		<b>-287 070 673</b>	<b>-302 792 468</b>
<b>Rörelseresultat</b>	5	<b>14 421 398</b>	<b>7 518 283</b>
<b>Resultat från finansiella poster</b>			
Övriga ränteintäkter och liknande resultatposter	6	2 372 644	6 852 150
Räntekostnader och liknande resultatposter	7	-3 184 299	-1 158 986
		<b>-811 655</b>	<b>5 693 164</b>
<b>Resultat efter finansiella poster</b>		<b>13 609 743</b>	<b>13 211 447</b>
Bokslutsdispositioner	8	-14 400 000	-10 200 000
<b>Resultat före skatt</b>		<b>-790 257</b>	<b>3 011 447</b>
Skatt på årets resultat	9	-193 821	-166 878
<b>Årets resultat</b>		<b>-984 078</b>	<b>2 844 569</b>

## Balansräkning

Not 2022-12-31 2021-12-31

### TILLGÅNGAR

#### Anläggningstillgångar

##### *Immateriella anläggningstillgångar*

Goodwill	10	110 873	2 251 305
Övriga immateriella tillgångar	11	173 977	553 355
Pågående utvecklingsarbete	12	1 254 945	607 324
		<b>1 539 795</b>	<b>3 411 984</b>

##### *Materiella anläggningstillgångar*

Lokalinvesteringar	13	10 781 853	14 995 838
Inventarier, verktyg och installationer	14	7 793 475	9 864 377
		<b>18 575 328</b>	<b>24 860 215</b>

##### *Finansiella anläggningstillgångar*

Andelar i koncernföretag	15, 16	74 607 353	74 607 353
Fordringar hos koncernföretag	17	49 005 584	0
Andra långfristiga fordringar	18	53 975 891	53 604 023
		<b>177 588 828</b>	<b>128 211 376</b>
<b>Summa anläggningstillgångar</b>		<b>197 703 951</b>	<b>156 483 575</b>

#### Omsättningstillgångar

##### *Varulager*

Färdiga varor och handelsvaror		8 073 739	6 961 718
		<b>8 073 739</b>	<b>6 961 718</b>

##### *Kortfristiga fordringar*

Kundfordringar		19 695 590	27 719 356
Fordringar hos koncernföretag		580 381	167 300
Aktuella skattefordringar		493 576	388 042
Övriga fordringar		920 272	730 840
Förutbetalda kostnader och upplupna intäkter	19	8 512 899	9 619 899
		<b>30 202 718</b>	<b>38 625 437</b>

##### *Kassa och bank*

<b>Summa omsättningstillgångar</b>		<b>576 696</b>	<b>40 849 275</b>
		<b>38 853 153</b>	<b>86 436 430</b>

### SUMMA TILLGÅNGAR

236 557 104 242 920 005

<b>Balansräkning</b>	<b>Not</b>	<b>2022-12-31</b>	<b>2021-12-31</b>
<b>EGET KAPITAL OCH SKULDER</b>			
<b>Eget kapital</b>	20, 21		
<i>Bundet eget kapital</i>			
Aktiekapital		1 000 000	1 000 000
Reservfond		250 000	250 000
Fond för utvecklingsutgifter		1 254 945	607 324
		<b>2 504 945</b>	<b>1 857 324</b>
<i>Fritt eget kapital</i>			
Balanserad vinst eller förlust		49 019 462	46 822 514
Årets resultat		-984 078	2 844 569
		<b>48 035 384</b>	<b>49 667 083</b>
<b>Summa eget kapital</b>		<b>50 540 329</b>	<b>51 524 407</b>
<b>Avsättningar</b>	22		
Avsatt för pensioner och likande förpliktelser enligt tryggandelagen		53 750 347	53 364 626
Övriga avsättningar		10 247 287	10 168 866
<b>Summa avsättningar</b>		<b>63 997 634</b>	<b>63 533 492</b>
<b>Långfristiga skulder</b>			
Skulder till kreditinstitut	24	2 162 013	1 078 928
Skulder till koncernföretag		19 400 000	24 717 355
<b>Summa långfristiga skulder</b>		<b>21 562 013</b>	<b>25 796 283</b>
<b>Kortfristiga skulder</b>			
Checkräkningskredit	23	19 365 634	0
Skulder till kreditinstitut	24	2 154 821	3 335 403
Förskott från kunder		35 171 563	45 288 903
Leverantörsskulder		12 917 455	16 111 822
Skulder till koncernföretag		196 058	288 887
Övriga skulder		6 176 863	6 907 716
Upplupna kostnader och förutbetalda intäkter	25	24 474 734	30 133 092
<b>Summa kortfristiga skulder</b>		<b>100 457 128</b>	<b>102 065 823</b>
<b>SUMMA EGET KAPITAL OCH SKULDER</b>		<b>236 557 104</b>	<b>242 920 005</b>

## Rapport över förändringar i eget kapital

	Aktie- kapital	Bundna reserver	Balanserat resultat	Summa eget kapital
<b>Ingående eget kapital 2021-01-01</b>	<b>1 000 000</b>	<b>250 000</b>	<b>47 429 838</b>	<b>48 679 838</b>
Fond för utvecklingsutgifter		607 324	-607 324	0
Årets resultat			2 844 569	2 844 569
<b>Utgående eget kapital 2021-12-31</b>	<b>1 000 000</b>	<b>857 324</b>	<b>49 667 083</b>	<b>51 524 407</b>
Fond för utvecklingsutgifter		647 621	-647 621	0
Årets resultat			-984 078	-984 078
<b>Utgående eget kapital 2022-12-31</b>	<b>1 000 000</b>	<b>1 504 945</b>	<b>48 035 384</b>	<b>50 540 329</b>

## Kassaflödesanalys

	Not	2022-01-01 -2022-12-31	2021-01-01 -2021-12-31
<b>Den löpande verksamheten</b>			
Resultat före finansiella poster		14 421 398	7 518 284
Justeringar för poster som inte ingår i kassaflödet	26	11 399 061	16 819 077
Erhållen ränta		922 454	7 581
Erlagd ränta		-1 350 535	-1 096 575
Betald inkomstskatt		-299 356	-759 225
		<b>25 093 022</b>	<b>22 489 142</b>
<b>Kassaflöde från förändring av rörelsekapitalet</b>			
Förändring av varulager		-1 112 020	170 475
Förändring av kundfordringar		8 023 766	-10 982 696
Förändring av kortfristiga fordringar		927 479	-3 894 356
Förändring av leverantörsskulder		-3 194 367	276 906
Förändring av kortfristiga skulder		-17 697 040	13 591 816
Förändring koncerninterna fordringar och skulder		-65 062 772	3 972 338
<b>Kassaflöde från den löpande verksamheten</b>		<b>-53 021 932</b>	<b>25 623 625</b>
<b>Investeringsverksamheten</b>			
Investeringar i immateriella anläggningstillgångar		-885 519	-1 234 002
Investeringar i materiella anläggningstillgångar		-4 270 263	-2 890 807
<b>Kassaflöde från investeringsverksamheten</b>		<b>-5 155 782</b>	<b>-4 124 809</b>
<b>Finansieringsverksamheten</b>			
Amortering av skuld för finansiell leasing		-1 589 194	-2 563 846
Nyttjande av checkkredit		19 365 634	0
<b>Kassaflöde från finansieringsverksamheten</b>		<b>17 776 440</b>	<b>-2 563 846</b>
<b>Årets kassaflöde</b>		<b>-40 401 274</b>	<b>18 934 970</b>
<b>Likvida medel vid årets början</b>			
Likvida medel vid årets början		40 849 275	21 893 701
<b>Kursdifferens i likvida medel</b>			
Kursdifferens i likvida medel		128 695	20 604
<b>Likvida medel vid årets slut</b>		<b>576 696</b>	<b>40 849 275</b>

## Noter

### Not 1 Redovisnings- och värderingsprinciper

#### Allmänna upplysningar

Årsredovisningen är upprättad i enlighet med årsredovisningslagen och BFNAR 2012:1 Årsredovisning och koncernredovisning (K3).

Kortfristiga fordringar har upptagits till de belopp varmed de beräknas inflyta.

Fordringar och skulder i utländsk valuta har värderats till balansdagens kurs. Kursvinster och kursförluster på rörelsefordringar och rörelseskulder redovisas i rörelseresultatet medan kursvinster och kursförluster på finansiella fordringar och skulder redovisas som finansiella poster. Redovisningsprinciperna är oförändrade jämfört med föregående år.

#### Intäktsredovisning

Intäkter innefattar det verkliga värdet av vad som erhållits eller kommer att erhållas för sålda varor och tjänster i bolagets löpande verksamhet. Intäkter redovisas exklusive mervärdesskatt, returer och rabatter.

Bolaget redovisar en intäkt när dess belopp kan mätas på ett tillförlitligt sätt, det är sannolikt att framtida ekonomiska fördelar kommer att tillfalla företaget och särskilda kriterier har uppfyllts för bolagets verksamhet såsom beskrivs nedan. Intäktsbeloppet anses inte kunna mätas på ett tillförlitligt sätt förrän alla förpliktelser avseende försäljningen har uppfyllts eller förfallit. Bolaget grundar sina bedömningar på historiska utfall och beaktar därvid typ av kund, typ av transaktion och speciella omständigheter i varje enskilt fall.

##### (a) Försäljning av operationer och behandlingar

Försäljningen av dessa tjänster är baserade på ett fast pris och förskottsbetalning tillämpas. Försäljningsintäkter redovisas i den period då behandlingarna utförs.

##### (b) Försäljning av varor

Vid försäljning av varor redovisas normalt inkomsten som intäkt när de väsentliga förmåner och risker som är förknippade med ägandet av varan har överförts från företaget till köparen.

##### (c) Ränteintäkter

Ränteintäkter intäktsredovisas fördelat över löptiden med tillämpning av effektivräntemetoden.

##### (d) Hyra

Ränteintäkter intäktsredovisas fördelat över hyreskontraktets löptid.

##### (e) Utbildning

Utbildningsintäkter redovisas i den period utbildningen utförs.

#### Immateriella tillgångar

Företaget redovisar internt utarbetade immateriella anläggningstillgångar enligt aktiveringsmodellen. Det innebär att samtliga utgifter som avser framtagandet av en internt utarbetad immateriell anläggningstillgång aktiveras och skrivs av under tillgångens beräknade nyttjandeperiod, under förutsättningarna att kriterierna i BFNAR 2012:1 är uppfyllda.

### **Anläggningstillgångar**

Materiella och immateriella anläggningstillgångar redovisas till anskaffningsvärde med avdrag för avskrivningar. I anskaffningsvärdet ingår utgifter som direkt kan hänföras till förvärvet av tillgången.

Tillkommande utgifter till tillgångens redovisade värde eller redovisas som en separat tillgång, beroende på vilket som är lämpligt, endast då det är sannolikt att de framtida ekonomiska förmåner som är förknippade med tillgången kommer att komma bolaget tillgodo och tillgångens anskaffningsvärde kan mätas på ett tillförlitligt sätt. Redovisat värde för den ersatta delen tas bort från balansräkningen.

Alla andra former av reparationer och underhåll redovisas som kostnad i resultaträkningen under den period de uppkommer.

Tillgångarnas restvärde och nyttjandeperiod prövas varje balansdag och justeras vid behov. En tillgångs redovisade värde skrivs omgående ner till dess återvinningsvärde om tillgångens redovisade värde överstiger dess bedömda återvinningsvärde.

Vinster och förluster vid avyttring fastställs genom en jämförelse mellan försäljningsintäkt och det redovisade värdet och redovisas i övriga rörelseintäkter/övriga rörelsekostnader i resultaträkningen. Avskrivning sker linjärt över den förväntade nyttjandeperioden med hänsyn till väsentligt restvärde. Följande avskrivningsprocent tillämpas:

Goodwill	20 %
Lokalinvesteringar	5 %- - 33 %
Inventarier, verktyg och installationer	20 %
IT	20 % - 33 %

### **Låneutgifter**

De låneutgifter som uppkommer då företaget lånar kapital kostnadsförs i resultaträkningen i den period de uppstår.

### **Finansiella instrument**

#### ***Andelar i dotterföretag***

Andelar i dotterföretag redovisas till anskaffningsvärde efter avdrag för eventuella nedskrivningar. I anskaffningsvärdet ingår köpeskillingen som erlagts för aktierna samt förvärvskostnader. Eventuella kapitaltillskott läggs till anskaffningsvärdet när de uppkommer.

#### ***Kundfordringar/kortfristiga fordringar***

Kundfordringar och kortfristiga fordringar redovisas som omsättningstillgångar till det belopp som förväntas bli inbetalt efter avdrag för individuellt bedömda osäkra fordringar.

#### ***Låneskulder och leverantörsskulder***

Låneskulder och leverantörsskulder redovisas initialt till anskaffningsvärde efter avdrag för transaktionskostnader. Skiljer sig det redovisade beloppet från det belopp som ska återbetalas vid förfallotidpunkten periodiseras mellanskillnaden som räntekostnad över lånets löptid med hjälp av instrumentets effektivränta. Härigenom överensstämmer vid förfallotidpunkten det redovisade beloppet och det belopp som ska återbetalas.

### ***Kvittning av finansiell fordran och finansiell skuld***

En finansiell tillgång och en finansiell skuld kvittas och redovisas med ett nettobelopp i balansräkningen endast då legal kvittningsrätt föreligger samt då en reglering med ett nettobelopp avses ske eller då en samtida avyttring av tillgången och reglering av skulden avses ske.

### ***Nedskrivningsprövning av finansiella anläggningstillgångar***

Vid varje balansdag bedöms om det finns indikationer på nedskrivningsbehov av någon av de finansiella anläggningstillgångarna. Nedskrivning sker om värdenedgången bedöms vara bestående och provas individuellt.

### ***Leasingavtal***

Leasingavtal som innebär att de ekonomiska riskerna och fördelarna med att äga en tillgång i allt väsentligt överförs från leasgivaren klassificeras detta som en finansiella leasingavtal. Finansiella leasingavtal medför att rättigheter och skyldigheter redovisas som tillgång respektive skuld i balansräkningen. Tillgången och skulden värderas initialt till det lägsta av tillgångens verkliga värde och nuvärdet av minimileasingavgifterna. Utgifter som direkt kan hänföras till leasingavtalet läggs till tillgångens värde. Leasingavgifterna fördelas på ränta och amortering enligt effektivräntemetoden. Variabla avgifter redovisas som kostnad i den period de uppkommer. Den leasade tillgången skrivs av linjärt över den bedömda nyttjandeperioden.

Leasingavtal där de ekonomiska fördelar och risker som är hänförliga till leasingobjektet i allt väsentligt kvarstår hos leasgivaren, klassificeras som operationell leasing. Betalningar, inklusive en första förhöjd hyra, enligt dessa avtal redovisas som kostnad linjärt över leasingperioden.

Då de ekonomiska risker och fördelar som är förknippade med tillgången inte har övergått till leasetagaren klassificeras leasingen som operationell leasing. De tillgångar som företaget är leasgivare av redovisas som anläggningstillgång eller som omsättningstillgång beroende av när leasingperioden förfaller. Leasingavgiften fastställs årligen och redovisas linjärt över leasingperioden.

### ***Varulager***

Varulagret har värderats till det lägsta av dess anskaffningsvärde och dess nettoförsäljningsvärde på balansdagen. Med nettoförsäljningsvärde avses varornas beräknade försäljningspris minskat med försäljningskostnader. Den valda värderingsmetoden innebär att inkurans i varulagret har beaktats.

### ***Inkomstskatter***

Redovisade inkomstskatter innefattar skatt som ska betalas eller erhållas avseende aktuellt år, justeringar avseende tidigare års aktuella skatter och förändringar i uppskjuten skatt.

Värdering av samtliga skatteskulder/fordringar sker till nominella belopp och görs enligt de skatteregler och skattesatser som är beslutade eller som är aviserade och med stor säkerhet kommer att fastställas.

### ***Aktuell skatt***

Aktuell skatt avser inkomstskatt för innevarande räkenskapsår samt den del av tidigare räkenskapsårs inkomstskatt som ännu inte redovisats. Aktuell skatt beräknas utifrån den skattesats som gäller per balansdagen.

### ***Avsättningar***

Som avsättning har redovisats förpliktelser gentemot tredje man som är hänförliga till räkenskapsåret eller tidigare räkenskapsår och som på balansdagen antingen är säkra eller sannolika till sin förekomst men oviss till belopp eller till den tidpunkt då de ska infrias.

### **Ersättningar till anställda**

Ersättningar till anställda avser alla former av ersättningar som företaget lämnar till de anställda. Kortfristiga ersättningar utgörs av bland annat löner, betald semester, betald frånvaro, bonus och ersättning efter avslutad anställning (pension). Kortfristiga ersättningar redovisas som kostnad och en skuld då det finns en legal eller informell förpliktelse att betala ut en ersättning till följd av en tidigare händelse och en tillförlitlig uppskattning av beloppet kan göras.

### **Pensioner**

Pensionsplanerna finansieras vanligen genom betalningar till försäkringsbolag eller förvaltaradministrerade fonder där betalningarna fastställs utifrån periodiska aktuella beräkningar. Bolaget har enbart avgiftsbestämda pensionsplaner. En avgiftsbestämd pensionsplan är en pensionsplan enligt vilken bolaget betalar fasta avgifter till en separat juridisk enhet. För avgiftsbestämda pensionsplaner betalar bolaget avgifter till offentligt eller privat administrerade pensionsförsäkringsplaner på obligatorisk, avtalsenlig eller frivillig basis. Bolaget har inga ytterligare betalningsförpliktelser när avgifterna väl är betalda. Avgifterna redovisas som personalkostnader när de förfaller till betalning. I den mån avgifterna har gått till kapitalförsäkring som bolaget är ägare till har kapitalförsäkringens totala värde tagits upp under andra långfristiga fordringar och motsvarande tillgångsvärde har bokats upp som en Avsättning för pensioner och liknande förpliktelser

### **Ersättningar till anställda efter avslutad anställning**

I företaget finns endast avgiftsbestämda pensionsplaner. Som avgiftsbestämda planer klassificeras planer där fastställda avgifter betalas och det inte finns förpliktelser att betala något ytterligare, utöver dessa avgifter.

Utgifter för avgiftsbestämda planer redovisas som en kostnad under den period de anställda utför de tjänster som ligger till grund för förpliktelsen.

### **Koncernbidrag**

Erhållna och lämnade koncernbidrag redovisas som bokslutsdispositioner.

### **Koncernförhållanden**

Företaget är moderföretag men med hänvisning till undantagsreglerna i årsredovisningslagen 7 kap 2§ upprättas ingen egen koncernredovisning. Det överordnade moderföretaget Akademikliniken Intressenter AB, organisationsnummer 559245-6460 med säte i Stockholm upprättar koncernredovisning.

Kassaflödesanalysen upprättas enligt indirekt metod. Det redovisade kassaflödet omfattar endast transaktioner som medfört in- eller utbetalningar.

Som likvida medel klassificerar företaget, förutom kassamedel, disponibla tillgodohavanden hos banker och andra kreditinstitut samt kortfristiga likvida placeringar som är noterade på en marknadsplats och har en kortare löptid än tre månader från anskaffningstidpunkten.

### **Nyckeltalsdefinitioner**

Nettoomsättning

Rörelsens huvudintäkter, fakturerade kostnader, sidointäkter samt intäktskorrigeringar.

Resultat efter finansiella poster

Resultat efter finansiella intäkter och kostnader men före bokslutsdispositioner och skatter.

Antal anställda

Medelantal anställda under räkenskapsåret.

Balansomslutning

Företagets samlade tillgångar.

Soliditet (%)

Justerat eget kapital (eget kapital och obeskattade reserver med avdrag för uppskjuten skatt) i procent av balansomslutning.

### **Uppskattningar och bedömningar**

Bolaget gör uppskattningar och bedömningar om framtiden. De uppskattningar för redovisningsändamål som blir följden av dessa kommer definitionsmässigt sällan att motsvara det verkliga resultatet. De uppskattningar och antaganden som innebär en betydande risk för väsentliga justeringar i redovisade värden för tillgångar och skulder under nästkommande år behandlas i huvuddrag nedan.

#### **a) Prövning av nedskrivningsbehov för goodwill**

För goodwill görs bedömningar av tillgångens värdeminskning årligen eller när det finns någon indikation på att en goodwill bokförda värde överstiger återvinningsvärdet. Goodwill vars värde sjunkit skall skrivas ned till återvinningsvärde som goodwillen bedöms ha utifrån den information som finns tillgänglig. Återvinningsvärdet definieras som det högsta av nettoförsäljningsvärdet och nyttjandevärdet.

Nyttjandevärdet uppskattas genom en diskonterad kassaflödesmetod baserad på framtida förväntade in- och utbetalningar. Väsentliga skillnader i bedömningarna av framtida förväntade kassaflöden och den diskonteringsränta som används kan resultera i olika värderingar av en tillgång.

Bedömningen av goodwill baserat på ovan är att inget nedskrivningsbehov föreligger.

#### **b) Uppskjuten skatt**

Uppskjutna skattefordringar avseende avdragsgilla temporära skillnader och underskottsavdrag redovisas endast i den mån det är sannolikt att dessa kommer att utnyttjas. Värdet på uppskjutna skattefordringar reduceras när det inte längre bedöms sannolikt att de kan nyttjas.

c) Inkurans i varulager

Varulagret värderas med tillämpning av först in-först ut principen, till det lägsta av anskaffningsvärde och det verkliga värdet på balansdagen. Uppskattningar sker vad avser prognosticerade försäljningsvolymerna och lagerbalanser. I situationer där lageröverskott föreligger sker en bedömning om nedskrivningsbehov föreligger. Att fastställa nedskrivningsbehovet är en väsentlig och svår bedömningsfråga.

Bedömning har utförts att ingen inkuransnedskrivning är aktuell per 2022-12-31.

d) Nedskrivningsbehov kundfordringar

Bolaget följer upp kundreskontra och analyserar åldersfördelning samt följer upp respektive obetald faktura på kundnivå. Det sker en bedömning om betalningsförmåga för respektive kund. Om en kundfordran är äldre än 90 dagar sker en avsättning för osäkra kundfordringar.

Bolaget har en begränsad andel osäkra kundfordringar.

## Not 2 Leasingavtal

Årets leasingkostnader avseende leasingavtal, uppgår till 1 889 462 kr (2 574 641) kronor.

Framtida leasingavgifter, för icke uppsägningsbara leasingavtal, förfaller till betalning enligt följande:

	2022	2021
Inom ett år	2 154 821	3 335 403
Senare än ett år men inom fem år	2 162 013	1 078 928
	<b>4 316 834</b>	<b>4 414 331</b>
<b>Leasingobjekt</b>		
<b>Anläggningstillgångar</b>		
Akkumulerade anskaffningsvärden	7 331 811	9 432 251
Akkumulerade avskrivningar	-3 274 657	-5 413 196
<b>Utgående redovisat värde</b>	<b>4 057 154</b>	<b>4 019 055</b>

## Not 3 Arvode till revisorer

Med revisionsuppdrag avses granskning av årsredovisningen och bokföringen samt styrelsens och verkställande direktörens förvaltning, övriga arbetsuppgifter som det ankommer på bolagets revisor att utföra samt rådgivning eller annat biträde som föranleds av iakttagelser vid sådan granskning eller genomförandet av sådana övriga arbetsuppgifter.

	2022	2021
<b>PwC</b>		
Revisionsuppdrag	400 000	150 000
	<b>400 000</b>	<b>150 000</b>

#### Not 4 Anställda och personalkostnader

	2022	2021
<b>Medelantalet anställda</b>		
Kvinnor	111	121
Män	19	20
	<b>130</b>	<b>141</b>
<b>Löner och andra ersättningar</b>		
Övriga anställda	105 551 314	111 707 608
	<b>105 551 314</b>	<b>111 707 608</b>
<b>Sociala kostnader</b>		
Pensionskostnader för övriga anställda	7 638 196	7 973 684
Övriga sociala avgifter enligt lag och avtal	28 191 003	31 079 240
	<b>35 829 199</b>	<b>39 052 924</b>
<b>Totala löner, ersättningar, sociala kostnader och pensionskostnader</b>	<b>141 380 513</b>	<b>150 760 532</b>

Bolagets VD är anställd i moderbolaget Akademikliniken Group Holding AB

#### Könsfördelning bland ledande befattningshavare

Andel kvinnor i styrelsen	50 %	50 %
Andel män i styrelsen	50 %	50 %
Andel kvinnor bland övriga ledande befattningshavare	57 %	57 %
Andel män bland övriga ledande befattningshavare	43 %	43 %

#### Not 5 Inköp och försäljning mellan koncernföretag

	2022	2021
Andel av årets totala inköp som skett från andra företag i koncernen	1,55 %	2,86 %
Andel av årets totala försäljningar som skett till andra företag i koncernen	1,26 %	0,78 %

#### Not 6 Övriga ränteintäkter och liknande resultatposter

	2022	2021
Ränteintäkter från koncernföretag	911 557	0
Övriga ränteintäkter	10 897	7 581
Kursdifferenser	1 450 190	6 844 569
	<b>2 372 644</b>	<b>6 852 150</b>

**Not 7 Räntekostnader och liknande resultatposter**

	<b>2022</b>	<b>2021</b>
Räntekostnader till koncernföretag	206 130	422 901
Övriga räntekostnader	1 144 405	673 674
Kursdifferenser	1 833 764	62 411
	<b>3 184 299</b>	<b>1 158 986</b>

**Not 8 Bokslutsdispositioner**

	<b>2022</b>	<b>2021</b>
Lämnade koncernbidrag	14 400 000	10 200 000
	<b>14 400 000</b>	<b>10 200 000</b>

**Not 9 Aktuell och uppskjuten skatt**

	<b>2022</b>	<b>2021</b>
<b>Skatt på årets resultat</b>		
Avkastningsskatt	193 821	166 878
<b>Totalt redovisad skatt</b>	<b>193 821</b>	<b>166 878</b>

**Avstämning av effektiv skatt**

	<b>2022</b>		<b>2021</b>	
	<b>Procent</b>	<b>Belopp</b>	<b>Procent</b>	<b>Belopp</b>
Redovisat resultat före skatt		-790 257		3 011 447
Skatt enligt gällande skattesats	20,60	162 793	20,60	-620 358
- Representation		-92 960		-28 743
- Nedskrivningar/avskrivningar		239 119		202 562
- Goodwillavskrivningar		-440 929		-752 974
- Pensionspremier		-46 091		-585 795
- Övriga ej avdragsgilla kostnader		178 068		52 689
- Avkastningsskatt		-193 821	0,00	-166 878
- Skattemässigt underskott för vilken någon uppskjuten skatt inte redovisats				1 732 619
<b>Redovisad effektiv skatt</b>	<b>-24,53</b>	<b>-193 821</b>	<b>5,54</b>	<b>-166 878</b>

### Not 10 Goodwill

Goodwill avser främst övertagen goodwill från koncernen i samband med att dotterbolagen Akademikliniken HJ Dental AB och Akademikliniken Fastighet AB fusionerades med moderbolaget 2014, samt att dotterbolagen, Ellipse Klinikken AB, Akademikliniken HJ Göteborg AB, Akademikliniken Öresund AB och Akademikliniken Cosmeceuticals AB fusionerades med moderbolaget i april 2015.

	2022-12-31	2021-12-31
Ingående anskaffningsvärden	32 582 040	32 582 040
Inköp	0	0
<b>Utgående ackumulerade anskaffningsvärden</b>	<b>32 582 040</b>	<b>32 582 040</b>
Ingående avskrivningar	-30 330 735	-26 675 523
Årets avskrivningar	-2 140 434	-3 655 212
<b>Utgående ackumulerade avskrivningar</b>	<b>-32 471 169</b>	<b>-30 330 735</b>
<b>Utgående redovisat värde</b>	<b>110 871</b>	<b>2 251 305</b>

### Not 11 Övriga immateriella tillgångar

	2022-12-31	2021-12-31
Ingående anskaffningsvärden	2 332 547	2 203 509
Inköp	0	129 038
Försäljningar/utrangeringar	-50 500	0
Omklassificeringar	73 820	0
<b>Utgående ackumulerade anskaffningsvärden</b>	<b>2 355 867</b>	<b>2 332 547</b>
Ingående avskrivningar	-1 779 192	-1 105 944
Försäljningar/utrangeringar	50 500	0
Årets avskrivningar	-453 198	-673 248
<b>Utgående ackumulerade avskrivningar</b>	<b>-2 181 890</b>	<b>-1 779 192</b>
<b>Utgående redovisat värde</b>	<b>173 977</b>	<b>553 355</b>

**Not 12 Pågående utvecklingsarbete**

	2022-12-31	2021-12-31
Ingående anskaffningsvärden	607 324	1 021 397
Inköp	885 519	1 104 964
Försäljningar/utrangeringar		-438 919
Omklassificeringar	-73 820	-1 080 118
<b>Utgående ackumulerade anskaffningsvärden</b>	<b>1 419 023</b>	<b>607 324</b>
Ingående nedskrivningar	0	-438 919
Försäljningar/utrangeringar	0	438 919
Årets nedskrivningar	-164 078	0
<b>Utgående ackumulerade nedskrivningar</b>	<b>-164 078</b>	<b>0</b>
<b>Utgående redovisat värde</b>	<b>1 254 945</b>	<b>607 324</b>

**Not 13 Lokalinvesteringar**

	2022-12-31	2021-12-31
Ingående anskaffningsvärden	68 765 848	67 887 842
Inköp	88 628	195 651
Försäljningar/utrangeringar	-3 665 851	-46 300
Omklassificeringar		728 655
<b>Utgående ackumulerade anskaffningsvärden</b>	<b>65 188 625</b>	<b>68 765 848</b>
Ingående avskrivningar	-53 770 010	-48 652 786
Försäljningar/utrangeringar	3 522 732	16 984
Årets avskrivningar	-4 159 494	-5 134 208
<b>Utgående ackumulerade avskrivningar</b>	<b>-54 406 772</b>	<b>-53 770 010</b>
<b>Utgående redovisat värde</b>	<b>10 781 853</b>	<b>14 995 838</b>

**Not 14 Inventarier, verktyg och installationer**

	2022-12-31	2021-12-31
Ingående anskaffningsvärden	51 115 874	50 605 727
Inköp	4 181 635	2 523 884
Försäljningar/utrangeringar	-9 919 707	-2 365 199
Omklassificeringar		351 462
<b>Utgående ackumulerade anskaffningsvärden</b>	<b>45 377 802</b>	<b>51 115 874</b>
Ingående avskrivningar	-41 251 497	-36 610 323
Försäljningar/utrangeringar	7 950 744	1 668 604
Årets avskrivningar	-4 283 574	-6 309 778
<b>Utgående ackumulerade avskrivningar</b>	<b>-37 584 327</b>	<b>-41 251 497</b>
<b>Utgående redovisat värde</b>	<b>7 793 475</b>	<b>9 864 377</b>

**Not 15 Andelar i koncernföretag**

	2022-12-31	2021-12-31
Ingående anskaffningsvärden	74 607 353	74 607 353
Aktieägartillskott		0
<b>Utgående ackumulerade anskaffningsvärden</b>	<b>74 607 353</b>	<b>74 607 353</b>
<b>Utgående redovisat värde</b>	<b>74 607 353</b>	<b>74 607 353</b>

**Not 16 Specifikation andelar i koncernföretag**

Namn	Kapital- andel	Rösträtts- andel	Antal andelar	Bokfört värde
Akademikliniken Oslo AS	100 %	100 %	100	23 014 783
Akademikliniken Danmark ApS	100 %	100 %	125	51 592 570
				<b>74 607 353</b>

	Org.nr	Säte
Akademikliniken Oslo AS	897351102	Oslo
Akademikliniken Danmark ApS	28995717	Köpenhamn

**Not 17 Fordringar hos koncernföretag**

	2022-12-31	2021-12-31
Ingående anskaffningsvärden	0	160 827 930
Tillkommande fordringar	49 005 584	0
Avgående fordringar	0	-160 827 930
<b>Utgående ackumulerade anskaffningsvärden</b>	<b>49 005 584</b>	<b>0</b>
Ingående nedskrivningar	0	-89 820 309
Amorteringar, avgående fordringar	0	89 820 309
<b>Utgående ackumulerade nedskrivningar</b>	<b>0</b>	<b>0</b>
<b>Utgående redovisat värde</b>	<b>49 005 584</b>	<b>0</b>

**Not 18 Andra långfristiga fordringar**

	2022-12-31	2021-12-31
Ingående anskaffningsvärden	53 604 023	50 248 488
Tillkommande fordringar	385 721	3 369 386
Avgående fordringar	-13 853	-13 851
<b>Utgående ackumulerade anskaffningsvärden</b>	<b>53 975 891</b>	<b>53 604 023</b>
<b>Utgående redovisat värde</b>	<b>53 975 891</b>	<b>53 604 023</b>

**Not 19 Förutbetalda kostnader och upplupna intäkter**

	2022-12-31	2021-12-31
Förutbetalda hyresutgifter	5 794 212	5 541 884
Förutbetalda leasingavgifter	355 882	337 905
Förutbetalda försäkringspremier	90 207	124 998
Övriga förutbetalda kostnader	2 272 597	3 615 112
	<b>8 512 898</b>	<b>9 619 899</b>

**Not 20 Antal aktier och kvotvärde**

	Antal aktier	Kvotvärde
Namn		
Antal Aktier	10 000	100
	<b>10 000</b>	

**Not 21 Disposition av vinst eller förlust**

2022-12-31

**Förslag till vinstdisposition**

Styrelsen föreslår att till förfogande stående vinstmedel:

balanserad vinst	49 019 462
årets förlust	-984 078
	<b>48 035 384</b>

disponeras så att	
i ny räkning överföres	48 035 384
	<b>48 035 384</b>

**Not 22 Avsättningar för pensioner och liknande förpliktelser**

2022-12-31

2021-12-31

**Pensioner och liknande förpliktelser**

Belopp vid årets ingång	53 364 626	49 995 240
Årets avsättningar	385 721	3 369 386
	<b>53 750 347</b>	<b>53 364 626</b>

**Övriga avsättningar**

Belopp vid årets ingång	10 168 866	9 135 541
Årets avsättningar	251 421	1 089 700
Under året ianspråktaga belopp	-173 000	-56 375
	<b>10 247 287</b>	<b>10 168 866</b>

**Specifikation övriga avsättningar**

Garantiåtaganden	3 851 625	3 486 125
Avsättning för löneskatt på K-Pensioner	6 395 662	6 682 741
	<b>10 247 287</b>	<b>10 168 866</b>

### Not 23 Checkräkningskredit

	2022-12-31	2021-12-31
Beviljat belopp på checkräkningskredit uppgår till	30 000 000	45 000 000
Utnyttjad kredit uppgår till	19 365 634	0

### Not 24 Skulder till kreditinstitut

Nedan framgår fördelning av leasingskulder

	Lånebelopp 2022-12-31	Lånebelopp 2021-12-31
<b>Långivare</b>		
Leasinggivare	4 316 834	4 414 331
	<b>4 316 834</b>	<b>4 414 331</b>
Kortfristig del av leasingskuld	2 154 821	3 335 403

### Not 25 Upplupna kostnader och förutbetalda intäkter

	2022-12-31	2021-12-31
Upplupna löner	16 563 287	18 934 642
Upplupna semesterlöner	4 369 885	5 355 379
Upplupna sociala avgifter	852 105	1 682 660
Övriga poster	2 689 458	4 160 409
	<b>24 474 735</b>	<b>30 133 090</b>

### Not 26 Justering för poster som inte ingår i kassaflödet

	2022-12-31	2021-12-31
Avskrivningar och nedskrivningar	11 200 778	15 772 446
Övriga avsättningar	309 031	1 047 176
Vinst vid försäljning av anläggningstillgångar	-257 202	-119 478
Utrangeringar av anläggningstillgångar	146 454	118 933
	<b>11 399 061</b>	<b>16 819 077</b>

**Not 27 Ställda säkerheter**

	2022-12-31	2021-12-31
<b>För skulder till kreditinstitut:</b>		
Företagsinteckningar	31 750 000	31 750 000
Pantsatta aktier i dotterbolag	74 607 353	74 607 353
Pantsatta fordringar		0
	<b>106 357 353</b>	<b>106 357 353</b>

Resultat- och balansräkningen kommer att föreläggas på årsstämma för fastställelse.

Plats och dag så som framgår av vår elektroniska signatur



Johan Pernvi



Annika Söderberg  
Verkställande direktör

**Revisorspåteckning**

Min revisionsberättelse har lämnats den dag som framgår av min elektroniska signatur



Nicklas Kullberg  
Auktoriserad revisor

# Verifikat

Transaktion 09222115557494809977

## Dokument

Årsredovisning Akademikliniken HJ AB 2022  
Huvuddokument  
24 sidor  
*Startades 2023-06-15 08:17:51 CEST (+0200) av Patrik Engblom (PE)*  
*Färdigställt 2023-06-15 15:26:19 CEST (+0200)*

## Signerande parter

**Patrik Engblom (PE)**  
Akademikliniken  
*patrik.engblom@ak.se*  
+460730692101  
*Signerade 2023-06-15 08:17:52 CEST (+0200)*

**Annika Söderberg (AS)**  
*Identifierad med svenskt BankID som "Annika Cecilia Söderberg"*  
Personnummer 19641004-5048  
*annika.soderberg@ak.se*



*Signerade 2023-06-15 08:56:02 CEST (+0200)*

**Johan Pernvi (JP)**  
*Identifierad med svenskt BankID som "JOHAN PERNVI"*  
Personnummer 19780825-4051  
*jp@polarisequity.dk*



*Signerade 2023-06-15 08:38:50 CEST (+0200)*

**Nicklas Kullberg (NK)**  
*Identifierad med svenskt BankID som "Rolf Nicklas Kullberg"*  
Personnummer 19701017-8957  
*nicklas.kullberg@pwc.com*



*Signerade 2023-06-15 15:26:19 CEST (+0200)*

Detta verifikat är utfärdat av Scrive. Information i kursiv stil är säkert verifierad av Scrive. Se de dolda bilagorna för mer information/bevis om detta dokument. Använd en PDF-läsare som t ex Adobe Reader som kan visa dolda bilagor för att se bilagorna. Observera att om dokumentet skrivs ut kan inte integriteten i papperskopian bevisas enligt nedan och att en vanlig papperutskrift saknar innehållet i de dolda bilagorna. Den digitala signaturen (elektroniska förseglingen) säkerställer att integriteten av detta dokument, inklusive de dolda bilagorna, kan bevisas matematiskt och oberoende av Scrive. För er bekvämlighet tillhandahåller Scrive även en tjänst för att kontrollera dokumentets integritet automatiskt på: <https://scrive.com/verify>



# Revisionsberättelse

Till bolagsstämman i Akademikliniken HJ AB, org.nr 556546-0655

---

## Rapport om årsredovisningen

### Uttalanden

Jag har utfört en revision av årsredovisningen för Akademikliniken HJ AB för år 2022.

Enligt min uppfattning har årsredovisningen upprättats i enlighet med årsredovisningslagen och ger en i alla väsentliga avseenden rättvisande bild av Akademikliniken HJ ABs finansiella ställning per den 31 december 2022 och av dess finansiella resultat för året enligt årsredovisningslagen. Förvaltningsberättelsen är förenlig med årsredovisningens övriga delar.

Jag tillstyrker därför att bolagsstämman fastställer resultaträkningen och balansräkningen för Akademikliniken HJ AB.

### Grund för uttalanden

Jag har utfört revisionen enligt International Standards on Auditing (ISA) och god revisionsred i Sverige. Mitt ansvar enligt dessa standarder beskrivs närmare i avsnittet Revisorns ansvar. Jag är oberoende i förhållande till Akademikliniken HJ AB enligt god revisorsred i Sverige och har i övrigt fullgjort mitt yrkesetiska ansvar enligt dessa krav.

Jag anser att de revisionsbevis jag har inhämtat är tillräckliga och ändamålsenliga som grund för mina uttalanden.

### Styrelsens och verkställande direktörens ansvar

Det är styrelsen och verkställande direktören som har ansvaret för att årsredovisningen upprättas och att den ger en rättvisande bild enligt årsredovisningslagen. Styrelsen och verkställande direktören ansvarar även för den interna kontroll som de bedömer är nödvändig för att upprätta en årsredovisning som inte innehåller några väsentliga felaktigheter, vare sig dessa beror på oegentligheter eller misstag.

Vid upprättandet av årsredovisningen ansvarar styrelsen och verkställande direktören för bedömningen av bolagets förmåga att fortsätta verksamheten. De upplyser, när så är tillämpligt, om förhållanden som kan påverka förmågan att fortsätta verksamheten och att använda antagandet om fortsatt drift. Antagandet om fortsatt drift tillämpas dock inte om styrelsen och verkställande direktören avser att likvidera bolaget, upphöra med verksamheten eller inte har något realistiskt alternativ till att göra något av detta.

### Revisorns ansvar

Mina mål är att uppnå en rimlig grad av säkerhet om huruvida årsredovisningen som helhet inte innehåller några väsentliga felaktigheter, vare sig dessa beror på oegentligheter eller misstag, och att lämna en revisionsberättelse som innehåller mina uttalanden. Rimlig säkerhet är en hög grad av säkerhet, men är ingen garanti för att en revision som utförs enligt ISA och god revisionsred i Sverige alltid kommer att upptäcka en väsentlig felaktighet om en sådan finns. Felaktigheter kan uppstå på grund av oegentligheter eller misstag och anses vara väsentliga om de enskilt eller tillsammans rimligen kan förväntas påverka de ekonomiska beslut som användare fattar med grund i årsredovisningen.

En ytterligare beskrivning av mitt ansvar för revisionen av årsredovisningen finns på Revisorsinspektionens webbplats: [www.revisorsinspektionen.se/revisornsansvar](http://www.revisorsinspektionen.se/revisornsansvar). Denna beskrivning är en del av revisionsberättelsen.

## Rapport om andra krav enligt lagar och andra författningar

### Uttalanden

Utöver min revision av årsredovisningen har jag även utfört en revision av styrelsens och verkställande direktörens förvaltning för Akademikliniken HJ AB för år 2022 samt av förslaget till dispositioner beträffande bolagets vinst eller förlust.

Jag tillstyrker att bolagsstämman disponerar vinsten enligt förslaget i förvaltningsberättelsen och beviljar styrelsens ledamöter och verkställande direktören ansvarsfrihet för räkenskapsåret.

## Grund för uttalanden

Jag har utfört revisionen enligt god revisionssed i Sverige. Mitt ansvar enligt denna beskrivs närmare i avsnittet Revisorns ansvar. Jag är oberoende i förhållande till Akademikliniken HJ AB enligt god revisorssed i Sverige och har i övrigt fullgjort mitt yrkesetiska ansvar enligt dessa krav.

Jag anser att de revisionsbevis jag har inhämtat är tillräckliga och ändamålsenliga som grund för mina uttalanden.

## Styrelsens och verkställande direktörens ansvar

Det är styrelsen som har ansvaret för förslaget till dispositioner beträffande bolagets vinst eller förlust. Vid förslag till utdelning innefattar detta bland annat en bedömning av om utdelningen är försvarlig med hänsyn till de krav som bolagets verksamhetsart, omfattning och risker ställer på storleken av bolagets egna kapital, konsolideringsbehov, likviditet och ställning i övrigt.

Styrelsen ansvarar för bolagets organisation och förvaltningen av bolagets angelägenheter. Detta innefattar bland annat att fortlöpande bedöma bolagets ekonomiska situation, och att tillse att bolagets organisation är utformad så att bokföringen, medelsförvaltningen och bolagets ekonomiska angelägenheter i övrigt kontrolleras på ett betryggande sätt. Den verkställande direktören ska sköta den löpande förvaltningen enligt styrelsens riktlinjer och anvisningar och bland annat vidta de åtgärder som är nödvändiga för att bolagets bokföring ska fullgöras i överensstämmelse med lag och för att medelsförvaltningen ska skötas på ett betryggande sätt.

## Revisorns ansvar

Mitt mål beträffande revisionen av förvaltningen, och därmed mitt uttalande om ansvarsfrihet, är att inhämta revisionsbevis för att med en rimlig grad av säkerhet kunna bedöma om någon styrelseledamot eller verkställande direktören i något väsentligt avseende:

- företagit någon åtgärd eller gjort sig skyldig till någon försummelse som kan föranleda ersättningsskyldighet mot bolaget
- på något annat sätt handlat i strid med aktiebolagslagen, årsredovisningslagen eller bolagsordningen.

Mitt mål beträffande revisionen av förslaget till dispositioner av bolagets vinst eller förlust, och därmed mitt uttalande om detta, är att med rimlig grad av säkerhet bedöma om förslaget är förenligt med aktiebolagslagen.

Rimlig säkerhet är en hög grad av säkerhet, men ingen garanti för att en revision som utförs enligt god revisionssed i Sverige alltid kommer att upptäcka åtgärder eller försummelser som kan föranleda ersättningsskyldighet mot bolaget, eller att ett förslag till dispositioner av bolagets vinst eller förlust inte är förenligt med aktiebolagslagen.

En ytterligare beskrivning av mitt ansvar för revisionen av förvaltningen finns på Revisorsinspektionens webbplats: [www.revisorsinspektionen.se/revisornsansvar](http://www.revisorsinspektionen.se/revisornsansvar). Denna beskrivning är en del av revisionsberättelsen.

Stockholm den dag som framgår av min elektroniska signatur



Nicklas Kullberg  
Auktoriserad revisor

# Verifikat

Transaktion 09222115557494837180

## Dokument

Revisionsberättelse Akademikliniken HJ AB 2022  
Huvuddokument  
2 sidor  
*Startades 2023-06-15 12:12:15 CEST (+0200) av Patrik Engblom (PE)*  
*Färdigställt 2023-06-15 15:28:00 CEST (+0200)*

## Signerande parter

**Patrik Engblom (PE)**  
Akademikliniken  
*patrik.engblom@ak.se*  
+460730692101  
*Signerade 2023-06-15 12:12:16 CEST (+0200)*

**Nicklas Kullberg (NK)**  
*Identifierad med svenskt BankID som "Rolf Nicklas Kullberg"*  
*Personnummer 19701017-8957*  
*nicklas.kullberg@pwc.com*



*Signerade 2023-06-15 15:28:00 CEST (+0200)*

Detta verifikat är utfärdat av Scrive. Information i kursiv stil är säkert verifierad av Scrive. Se de dolda bilagorna för mer information/bevis om detta dokument. Använd en PDF-läsare som t ex Adobe Reader som kan visa dolda bilagor för att se bilagorna. Observera att om dokumentet skrivs ut kan inte integriteten i papperskopian bevisas enligt nedan och att en vanlig papperutskrift saknar innehållet i de dolda bilagorna. Den digitala signaturen (elektroniska förseglingen) säkerställer att integriteten av detta dokument, inklusive de dolda bilagorna, kan bevisas matematiskt och oberoende av Scrive. För er bekvämlighet tillhandahåller Scrive även en tjänst för att kontrollera dokumentets integritet automatiskt på: <https://scrive.com/verify>



# Årsredovisning och Koncernredovisning

för

## Akademikliniken Intressenter AB

559245-6460

Räkenskapsåret

2022-01-01 – 2022-12-31

### Fastställelseintyg

Undertecknad styrelseledamot i Akademikliniken Intressenter AB intygar att resultaträkningen och balansräkningen i årsredovisningen för moderbolaget samt koncernresultaträkningen och koncernbalansräkningen har fastställts på årsstämman den 16 juni. Årsstämman beslutade att godkänna styrelsens förslag till resultatdisposition.

Jag intygar också att innehållet i årsredovisningen och revisionsberättelsen stämmer överens med originalen.

Stockholm 2023-06-16



Johan Pernvi

# Årsredovisning och Koncernredovisning

för

## Akademikliniken Intressenter AB

559245-6460

Räkenskapsår

2022-01-01 - 2022-12-31

### Innehållsförteckning

Förvaltningsberättelse	2-4
Koncernresultaträkning	5
Koncernbalansräkning	6-7
Kassaflödesanalys för koncern	8
Eget kapital koncernen	9
Moderbolagets resultaträkning	10
Moderbolagets balansräkning	11
Moderbolagets kassaflödesanalys	12
Eget kapital moderbolag	13
Noter, gemensamma för moderbolag och koncern	14-25

## Förvaltningsberättelse

### Information om verksamheten

Styrelsen och verkställande direktören för Akademikliniken Intressenter AB får härmed avge årsredovisning för räkenskapsåret 2022-01-01-2022-12-31. Koncernen bildades i samband med förvärvet av Akademikliniken HJ Holding AB i juni 2016 och fick under 2020 ett nytt moderbolag.

Akademikliniken Intressenter AB skall verka, direkt eller indirekt, för en ändamålsenlig samordning av den verksamhet som bedrivs i dotterbolagen. Akademikliniken erbjuder högkvalitativ estetisk och rekonstruktiv plastikkirurgi samt medicinsk hudvård för att skapa en ökad livskvalitet för sina kunder.

Akademikliniken är en ledande aktör inom plastikkirurgi och medicinsk hudvård i Skandinavien och har en mycket stark plattform i Sverige, Norge och Danmark. Verksamheten har bedrivits sedan 1991. Plastikkirurgiska ingrepp utförs idag på sju kliniker i Stockholm, Malmö, Göteborg, Oslo, Köpenhamn och Århus. I nära samarbete med klinikerna bedrivs också medicinsk hudvård på s.k. Skin\_Centers där Akademikliniken finns representerade i Sverige, Norge och Danmark med totalt tio enheter i Sverige, tre enheter i Norge och två enheter i Danmark. Koncernen bedriver genom helägda dotterbolag verksamheterna i Norge och Danmark.

Akademikliniken erbjuder till marknaden bygger på högsta kvalitet, utveckling och vetenskaplig dokumentation tillsammans med lokal närvaro och service i världsklass.

Akademikliniken egenutvecklade hudvårdserie drivs under benämningen Akademikliniken Skincare. Hudvårdsprodukterna säljs genom egna kanaler och även externt. Produkterna används inom klinikernas pre- och postoperativa verksamhet samt vid hudbehandlingar.

Företaget har sitt säte i Stockholm

### Väsentliga händelser under verksamhetsåret

I juli 2022 förvärvades dotterbolaget Cosmo Clinic AS med säte i Oslo, Norge. Förvärvet stärker ytterligare bolagets plattform i Norge. Köpeskillingen bestod av såväl likvida medel samt nyemission av aktier i moderbolaget Akademikliniken Intressenter AB. Som en del av förvärvet omförhandlades även bolagets bankavtal vilket ledde till en delvis återbetalning av bankens andel av det eviga förlagslånet från 2020 samt att en del av huvudägarens andel av det eviga förlagslånet omklassificerades till ett förlagslån. Detta förlagslån utökades även av huvudägaren med 40 mkt. Villkoren avseende amortering samt ränta ändrades även avseende bolagets banklån.

### Väsentliga händelser efter verksamhetsårets utgång

Inga väsentliga händelser efter verksamhetsårets utgång.



#### Flerårsöversikt (tkr)

Koncernens ekonomiska utveckling i sammandrag

<u>Koncernen</u>	<u>2022</u>	<u>2021</u>	<u>2020</u>	<u>2019</u>	<u>2018</u>
Totala intäkter	475 539	458 688	461 595	478 478	434 517
Nettoomsättning	473 963	451 086	457 962	475 553	428 811
Resultat efter finansiella poster	-55 788	-54 910	-87 918	-104 303	-106 043
Balansomslutning	514 726	464 186	498 433	525 706	597 386
Antal Anställda	186	203	200	251	240
Soliditet (%)*	12,6%	24,7%	34,3%	-5,5%	13,8%
Avkastning på totalt kapital %*	-7,6%	-10,0%	-14,2%	-16,0%	-14,8%
Avkastning på eget kapital %*	-88,2%	-50,2%	-54,8%	-390,5%	-130,8%

#### Flerårsöversikt (tkr)

Bolagets ekonomiska utveckling i sammandrag

<u>Moderbolaget</u>	<u>2022</u>	<u>2021</u>	<u>2020</u>
Nettoomsättning	-	-	-
Resultat efter finansiella poster	273	-185	-185
Balansomslutning	61 402	1 246	1 300
Antal Anställda	-	-	-
Soliditet (%)*	99,7%	89,5%	100,0%
Avkastning på totalt kapital %*	0,4%	-14,9%	-14,2%
Avkastning på eget kapital %*	0,4%	-16,6%	-14,2%

\* Definition under not 1

#### Ägarförhållanden

Polaris Private Equity IV K/S (cvr nr 36 48 65 97) Köpenhamn Danmark, äger 63,4% av Akademikliniken Intressenter AB medan resterande 36,6% ägs av kirurger och ledning.

#### Förväntad framtida utveckling

Akademikliniken är ett specialistbolag med högt förtroendekapital hos såväl kunder som medarbetare. Som alla tjänsteföretag är koncernen i en konstant utvecklingsfas när det gäller processer, kvalitet och tillväxt. Akademikliniken ser fortsatt positivt på marknaden för medicinska och estetiska behandlingar och koncernen räknar med tillväxt på samtliga marknader, vilket tillsammans med stort fokus på produktivitet ska driva ökad lönsamhet.

#### Hållbarhet

Akademiklinikens arbete och rapportering av hållbarhet ingår som en del i Polaris hållbarhetsrapport - *Polaris Sustainability Report 2022*, vilken finns publicerad på Akademiklinikens hemsida ak.se

#### Väsentliga riskfaktorer

##### Risker i verksamheten

Trenden mot en ökad acceptans för estetiska/medicinska operationer och behandlingar driver marknadsutvecklingen. Akademiklinikens holistiska erbjudande genom högkvalitativa medicinska/estetiska operationer och behandlingar inom plastikkirurgi och hudvårdsbehandlingar kombinerat med egen hudvårdsproduktlinje diversifierar affärsrisken genom det breda utbud som Akademikliniken erbjuder. Genom att ständigt arbeta aktivt med att säkerställa högsta möjliga patientsäkerhet inom hela tjänstutbudet minimeras den operationella risken.

En särskild utredning beställdes av Regeringen, den 24 april 2014 vilken presenterades den 30 november 2015, för att säkerställa att den enskilde individen ges en god och säker behandling samt ett tillräckligt starkt konsumentskydd. Beslut är nu fattat av Sveriges riksdag och den nya lagen trädde i kraft den 1 juli 2021. Akademikliniken välkomnar den ökade reglering, vilket bolaget är väl anpassat för och vilket också stärker branschen i sin helhet och ger ett ökat skydd för Akademiklinikens kunder.

##### Finansiell riskhantering

Koncernens finansverksamhet och hantering av finansiella risker är i huvudsak centraliserad till koncernens huvudkontor. Verksamheten bedrivs utifrån en av styrelsen fastställd finanspolicy och präglas av låg risknivå. Syftet är att säkerställa koncernens långsiktiga finansiering, minimera koncernens kapitalkostnad och effektivt hantera och kontrollera koncernens finansiella risker.



**Valutarisk**

Koncernens verksamhet är exponerad för valutarisk i form av valutakursfluktuationer vilken är begränsad till Norge och Danmark. Koncernens valutarisk består dels av transaktionsrisken, som hänför sig till köp och försäljning i utländsk valuta, dels omräkningsrisken, som hänför sig till nettoinvesteringar i utländska dotterbolag och valutakursförändringar när de utländska dotterbolagens resultat räknas om till svenska kronor.

**Tillstånds- eller anmälningspliktig verksamhet**

Akademiklinikens kliniker och Skin Center i Sverige är registrerade under Inspektionen för Vård och Omsorgs vårdgivarregister och är således anmälningskyldiga under Patientsäkerhetslagen, 3 kap 5 § (Lex Maria).

Akademikliniken Norge och Cosmo Clinic har tillstånd att bedriva sjukhusverksamhet från Norska Helse- og Omsorgsdepartementet. AK Nygart är registrerade hos danska Sundhedsstyrelsen.

**Finansiering**

Den omorganisaton och refinansiering som genomfördes under 2020 ger en fortsatt stark finansiell ställning och bolaget bedöms ha goda förutsättningar för fortsatt drift.

**Förslag till vinstdisposition (kronor)**

Till årsstämman förfogande står följande vinstmedel

Överkursfond	61 274 673
Balanserade vinstmedel	-370 414
Årets resultat	273 114
	<u>61 177 373</u>

Styrelsen föreslår att vinstmedlen disponeras så att

i ny räkning överförs	61 177 373
-----------------------	------------



<b>Koncernresultaträkning</b>	Not	2022-01-01 2022-12-31	2021-01-01 2021-12-31
<i>Belopp i kronor (kr)</i>			
Nettoomsättning	3	473 962 696	451 085 696
Övriga rörelseintäkter		1 575 987	7 602 560
		<b>475 538 683</b>	<b>458 688 256</b>
<b>Rörelsens kostnader</b>			
Handelsvaror		-76 697 423	-71 536 282
Övriga externa kostnader	4	-144 291 313	-133 466 583
Personalkostnader	5	-223 338 630	-226 962 077
Avskrivningar och nedskrivningar av materiella och immateriella anläggningstillgångar	8-13	-70 784 769	-73 701 934
Övriga rörelsekostnader	6	-146 454	-132 131
		<b>-515 258 588</b>	<b>-505 799 007</b>
<b>Rörelseresultat</b>		<b>-39 719 905</b>	<b>-47 110 751</b>
<b>Resultat från finansiella poster</b>			
Övriga ränteintäkter och liknande resultatposter		747 766	841 974
Räntekostnader och liknande resultatposter	7	-16 816 057	-8 641 405
<b>Finansnetto</b>		<b>-16 068 291</b>	<b>-7 799 431</b>
<b>Resultat efter finansiella poster</b>		<b>-55 788 195</b>	<b>-54 910 182</b>
Skatt på årets resultat	15	-1 213 125	-2 528 561
<b>Årets resultat</b>		<b>-57 001 320</b>	<b>-57 438 743</b>
<u>Hänförligt till</u>			
Moderföretagets ägare		-57 001 320	-57 438 743



**Koncernbalansräkning**  
Belopp i kronor (kr)

	Not	2022-12-31	2021-12-31
<b>TILLGÅNGAR</b>			
<b>Anläggningstillgångar</b>			
<u>Immateriella anläggningstillgångar</u>			
Goodwill	8	324 292 132	207 543 809
Övriga immateriella tillgångar	9	2 232 696	3 301 438
Pågående utvecklingsarbete	10	1 767 657	903 661
		<b>328 292 485</b>	<b>211 748 908</b>
<u>Materiella anläggningstillgångar</u>			
Lokalinvesteringar	11	7 482 967	9 631 276
Förbättringsutgifter på annans fastighet	12	8 470 607	6 999 991
Inventarier, verktyg och installationer	13	15 080 908	15 866 146
		<b>31 034 482</b>	<b>32 497 413</b>
<u>Finansiella anläggningstillgångar</u>			
Andra långfristiga fordringar	14	57 140 726	56 989 028
		<b>57 140 726</b>	<b>56 989 028</b>
<b>Summa anläggningstillgångar</b>		<b>416 467 693</b>	<b>301 235 349</b>
<b>Omsättningstillgångar</b>			
<u>Varulager m.m.</u>			
Handelsvaror		13 226 391	11 068 014
		<b>13 226 391</b>	<b>11 068 014</b>
<u>Kortfristiga fordringar</u>			
Kundfordringar		26 917 863	36 998 931
Aktuella skattefordringar		5 223 437	2 012 032
Övriga kortfristiga fordringar		1 217 800	779 424
Förutbetalda kostnader och upplupna intäkter	16	11 690 012	12 448 109
		<b>45 049 111</b>	<b>52 238 496</b>
<b>Kassa och bank</b>	17	<b>39 982 736</b>	<b>99 644 465</b>
<b>Summa omsättningstillgångar</b>		<b>98 258 239</b>	<b>162 950 975</b>
<b>SUMMA TILLGÅNGAR</b>		<b>514 725 931</b>	<b>464 186 324</b>



**Koncernbalansräkning**  
Belopp i kronor (kr)

	Not	2022-12-31	2021-12-31
<b>EGET KAPITAL OCH SKULDER</b>			
<b>Eget kapital</b>			
Aktiekapital	26	37 365	31 249
Övrigt tillskjutet kapital		61 274 674	1 453 589
Annat eget kapital inkl. årets resultat		3 338 870	112 964 800
<b>Eget kapital</b>		<b>64 650 909</b>	<b>114 449 638</b>
<b>Summa Eget kapital</b>		<b>64 650 909</b>	<b>114 449 638</b>
<b>Avsättningar</b>			
Avsättning för pensioner och liknande förpliktelser	18	54 626 699	53 965 376
Övriga avsättningar	19	10 449 320	10 328 463
<b>Summa avsättningar</b>		<b>65 076 019</b>	<b>64 293 839</b>
<b>Långfristiga skulder</b>			
Skulder till kreditinstitut	20	140 670 736	135 212 284
Skuld till huvudägare		83 811 402	0
Övriga långfristiga skulder		33 929	71 779
<b>Summa långfristiga skulder</b>		<b>224 516 067</b>	<b>135 284 063</b>
<b>Kortfristiga skulder</b>			
Skulder till kreditinstitut	20	4 296 742	4 583 533
Förskott från kunder		52 244 071	63 922 387
Leverantörsskulder		22 216 625	23 841 257
Checkräkningskredit	17	19 365 634	0
Aktuella skatteskulder		8 534 453	5 941 481
Övriga kortfristiga skulder		13 214 054	12 096 625
Upplupna kostnader och förutbetalda intäkter	21	40 611 357	39 773 501
<b>Summa kortfristiga skulder</b>		<b>160 482 936</b>	<b>150 158 784</b>
<b>SUMMA EGET KAPITAL OCH SKULDER</b>		<b>514 725 931</b>	<b>464 186 324</b>



<b>Kassaflödesanalys för koncern</b>	<b>Not</b>	<b>2022-01-01</b>	<b>2021-01-01</b>
<i>Belopp i kronor (kr)</i>		<b>2022-12-31</b>	<b>2021-12-31</b>
<b>Den löpande verksamheten</b>			
Resultat före finansiella poster		-39 719 905	-47 110 751
Justeringar för poster som inte ingår i kassaflödet	23	69 833 265	82 145 665
Erhållen ränta		17 372	7 768
Erlagd ränta		-11 957 185	-6 400 543
Betald inkomstskatt		-1 519 432	-5 857 955
		<u>16 654 115</u>	<u>22 784 184</u>
Minskning/ökning av varulager		-1 903 825	-108 892
Minskning kortfristiga fordringar		10 940 950	-18 777 064
Ökning/minskning kortfristiga rörelseskulder		-13 782 006	12 090 845
		<u>11 909 233</u>	<u>15 989 073</u>
<b>Kassaflöde från den löpande verksamheten</b>			
		<b>11 909 233</b>	<b>15 989 073</b>
<b>Investeringsverksamheten</b>			
Investeringar i immateriella anläggningstillgångar		-	-3 080 423
Investeringar i materiella anläggningstillgångar		-4 048 988	-8 556 266
Sålda materiella anläggningstillgångar		-	716 781
Investeringar i dotterbolag		-113 616 563	-
Ökning av finansiella tillgångar		-6 717 892	-2 882 527
		<u>-124 383 443</u>	<u>-13 802 435</u>
<b>Kassaflöde från investeringsverksamheten</b>			
		<b>-124 383 443</b>	<b>-13 802 435</b>
<b>Finansieringsverksamheten</b>			
Nyemission		6 116	-
Investering i dotterbolag, kontant		13 567 654	-
Amortering av leasingskuld		541 290	-3 328 118
Upptagna lån		57 427 163	8 519 150
Amortering av skuld till kreditinstitut		-20 000 000	-
		<u>51 542 223</u>	<u>5 191 032</u>
<b>Kassaflöde från finansieringsverksamheten</b>			
		<b>51 542 223</b>	<b>5 191 032</b>
<b>Årets kassaflöde</b>			
		<b>-60 931 987</b>	<b>7 377 670</b>
<b>Likvida medel vid årets början</b>			
		<b>99 644 465</b>	<b>91 494 402</b>
<b>Kursdifferenser i likvida medel</b>			
		<b>1 270 258</b>	<b>772 393</b>
<b>Likvida medel vid årets slut</b>			
		<b>39 982 736</b>	<b>99 644 465</b>



## Eget Kapital

Koncernen	Aktiekapital	Fond för utvecklingsutgifter	Övrigt tillskjutet kapital	Annat eget kapital		Totalt
				Akkumulerad valutakursdifferens	Balanserat resultat m.m.	
Eget kapital 2020-12-31	31 249	0	1 453 589	8 138 404	161 122 097	170 745 339
Årets valutakursdifferens				1 143 042		1 143 042
Årets resultat					-57 438 743	-57 438 743
Eget kapital 2021-12-31	31 249	0	1 453 589	9 281 446	103 683 354	114 449 638
Nyemission	6 116		59 821 084			59 827 200
Återbetaining av evigt förlagslån					-60 000 000	-60 000 000
Fond för utvecklingsutgifter		1 245 945			-1 245 945	0
Årets valutakursdifferens				7 375 391		7 375 391
Årets resultat					-57 001 320	-57 001 320
Eget kapital 2022-12-31	37 365	1 245 945	61 274 673	16 656 837	-14 563 911	64 650 909



<b>Moderbolagets resultaträkning</b>	Not	2022-01-01 2022-12-31	2021-01-01 2021-12-31
<i>Belopp i kronor (kr)</i>			
Nettoomsättning		-	-
<b>Rörelsens kostnader</b>			
Övriga externa kostnader		-1 088 319	-185 428
<b>Summa rörelsens kostnader</b>		-1 088 319	-185 428
<b>Rörelseresultat</b>		-1 088 319	-185 428
<b>Resultat från finansiella poster</b>			
Övriga ränteinäkter och liknande resultatposter		1 362 229	0
Räntekostnader och liknande resultatposter	6	-796	0
<b>Summa finansiella poster</b>		<b>1 361 433</b>	<b>0</b>
<b>Resultat efter finansiella poster</b>		<b>273 114</b>	<b>-185 428</b>
Skatt på årets resultat	16,17	-	-
Bokslutsdispositioner	29	0	0
<b>Resultat före skatt</b>		<b>273 114</b>	<b>-185 428</b>
<b>Årets resultat</b>		<b>273 114</b>	<b>-185 428</b>



<b>Moderbolagets balansräkning</b>	<b>Not</b>	<b>2022-12-31</b>	<b>2021-12-31</b>
<i>Belopp i kronor (kr)</i>			
<b>TILLGÅNGAR</b>			
<b>Anläggningstillgångar</b>			
<u>Finansiella anläggningstillgångar</u>			
Fordringar hos koncernföretag	25	61 189 429	0
		<b>61 189 429</b>	<b>0</b>
<b>Summa anläggningstillgångar</b>		<b>61 189 429</b>	<b>0</b>
<b>Omsättningstillgångar</b>			
<u>Kortfristiga fordringar</u>			
Övriga kortfristiga fordringar		74 886	0
Förutbetalda kostnader och upplupna intäkter		10 832	0
		<b>85 718</b>	<b>0</b>
<b>Kassa och bank</b>		<b>127 012</b>	<b>1 245 842</b>
<b>Summa omsättningstillgångar</b>		<b>212 730</b>	<b>1 245 842</b>
<b>SUMMA TILLGÅNGAR</b>		<b>61 402 159</b>	<b>1 245 842</b>
<b>EGET KAPITAL OCH SKULDER</b>			
<b>2022-12-31</b>			
<b>2021-12-31</b>			
<b>Eget kapital</b>	26		
Aktiekapital		37 365	31 249
Överkursfond		61 274 673	1 453 589
Balanserade vinstmedel		-370 414	-184 986
Årets resultat		273 114	-185 428
<b>Summa Eget kapital</b>		<b>61 214 738</b>	<b>1 114 424</b>
<b>Kortfristiga skulder</b>			
Leverantörsskulder		56 003	0
Upplupna kostnader och förutbetalda intäkter		131 418	131 418
<b>Summa kortfristiga skulder</b>		<b>187 421</b>	<b>131 418</b>
<b>SUMMA EGET KAPITAL OCH SKULDER</b>		<b>61 402 159</b>	<b>1 245 842</b>



<b>Kassaflödesanalys för moderbolag</b>	<b>2022-01-01</b>	<b>2021-01-01</b>
<i>Belopp i kronor (kr)</i>	<b>2022-12-31</b>	<b>2021-12-31</b>
<b>Den löpande verksamheten</b>		
Resultat före finansiella poster	273 114	-185 324
Justeringar för poster som inte ingår i kassaflödet	-	124 885
	<b>273 114</b>	<b>-60 439</b>
Minskning övriga kortfristiga fordringar	-67 364	6 429
Förändring koncerninterna fordringar	56 003	-
Minskning övriga kortfristiga fordringar	-18 354	-
<b>Kassaflöde från den löpande verksamheten</b>	<b>243 399</b>	<b>-54 010</b>
<b>Finansieringsverksamheten</b>		
Nyemission	59 827 200	-
Utlåning till dotterbolag	-61 189 429	-
<b>Kassaflöde från finansieringsverksamheten</b>	<b>-1 362 229</b>	<b>0</b>
	<b>-1 118 830</b>	<b>-54 010</b>
<b>Likvida medel vid årets början</b>	<b>1 245 842</b>	<b>1 299 852</b>
<b>Likvida medel vid årets slut</b>	<b>127 012</b>	<b>1 245 842</b>

**Eget Kapital**  
**Moderbolaget**

	Aktiekapital	Annat eget kapital		Summa	
		Övrigt tillskjutet kapital	Balanserade vinstmedel		Årets resultat
<b>Eget kapital 2020-12-31</b>	<b>31 249</b>	<b>1 453 589</b>	<b>0</b>	<b>-184 986</b>	<b>1 299 852</b>
Disposition av föregående års resultat	-	-	-184 986	184 986	-
<b>Årets resultat</b>	-	-	-	<b>-185 428</b>	<b>-185 428</b>
<b>Eget kapital 2021-12-31</b>	<b>31 249</b>	<b>1 453 589</b>	<b>-184 986</b>	<b>-185 428</b>	<b>1 114 424</b>
Disposition av föregående års resultat	-	-	-185 428	185 428	-
Nyemission	6 116	59 821 084	-	-	<b>59 827 200</b>
<b>Årets resultat</b>	-	-	-	<b>273 114</b>	<b>273 114</b>
<b>Eget kapital 2022-12-31</b>	<b>37 365</b>	<b>61 274 673</b>	<b>-370 414</b>	<b>273 114</b>	<b>61 214 738</b>



Noter, gemensamma för moderbolag och koncern

#### Not 1 Redovisnings- och värderingsprinciper

Års- och koncernredovisningarna upprättas med tillämpning av Årsredovisningslagen och Bokföringsnämndens allmänna råd BFNAR 2012:1 *Årsredovisning och koncernredovisning (K3)*. Redovisningsprinciperna är oförändrade i jämförelse med föregående år.

#### Koncernredovisning

I koncernredovisningen ingår dotterföretag där moderbolaget direkt eller indirekt innehar mer än 50% av rösterna, eller på annat sätt har ett betydande inflytande.

Koncernens bokslut är upprättat enligt förvärvsmetoden, vilket innebär att dotterbolagens egna kapital vid förvärvet, fastställs som skillnaden mellan tillgångarnas och skuldernas verkliga värden, elimineras i sin helhet. I koncernens egna kapital ingår härigenom endast den del av dotterbolagens egna kapital som tillkommit efter förvärvet.

Under året förvärvade bolag inkluderas i koncernredovisningen med belopp avseende tiden efter förvärvet. Resultat från under året sålda bolag har inkluderats i koncernens resultaträkning för tiden fram till tidpunkten för avyttringen.

Samtliga utländska dotterbolag klassificeras som självständiga dotterbolag, varför balansdagmetoden tillämpas för omräkning av deras bokslut. Detta innebär att de utländska dotterbolagens tillgångar och skulder omräknas till balansdagens kurs. Samtliga poster i resultaträkningen omräknas till årets genomsnittskurs. Omräkningsdifferenser förs direkt till koncernens egna kapital.

Internvinster inom koncernen elimineras i sin helhet.

#### Omorgansulotion i koncernstrukturen

2020 genomfördes ett vederlagfritt förvärv mellan två holdingbolag (det ena nybildat) med samma yttersta ägare, varmed affären enligt K3 punkt 19.6 ses som en kapitalomstrukturering och hanteras som en fortsättning på tidigare koncern.

Akademikliniken har hämtat vägledning i full IFRS och genomfört transaktionen med stöd av främst IFRS 3 B18 som anger:

*"Ett nytt företag som bildas för att få till stånd ett rörelseförvärv är inte nödvändigtvis förvärvaren. När ett nytt företag bildas för att få till stånd ett rörelseförvärv ska ett av företagen som fanns före förvärvet identifieras som förvärvaren."*

Koncernredovisning och kapitaluppställning för Akademikliniken Intressenter koncernen innehåller således jämförelsetal för åren innan 2020 motsvarande Akademikliniken Group Holding-koncernen.

Moderbolaget bildades i februari 2020 med avsikt att förvärva och förvalta aktierna i Akademikliniken Group Holding AB med dotterbolag.

#### Koncernstruktur

Bolaget är dotterbolag till Polaris Private Equity IV K/S, (cvr nr 36 48 65 97) Köpenhamn Danmark.

#### Materiella anläggningstillgångar

Materiella anläggningstillgångar redovisas till anskaffningsvärde med avdrag för avskrivningar. I anskaffningsvärdet ingår utgifter som direkt kan hänföras till förvärvet av tillgången. Tillkommande utgifter läggs till tillgångens redovisade värde eller redovisas som en separat tillgång, beroende på vilket som är lämpligt, endast då det är sannolikt att de framtida ekonomiska förmåner som är förknippade med tillgången kommer att komma koncernen tillgodo och tillgångens anskaffningsvärde kan mätas på ett tillförlitligt sätt. Redovisat värde för den ersatta delen tas bort från balansräkningen. Alla andra former av reparationer och underhåll redovisas som kostnader i resultaträkningen under den period de uppkommer.

Avskrivningar på andra tillgångar, för att fördela deras anskaffningsvärde eller omvärderat belopp ner till det beräknade restvärdet över den beräknade nyttjandeperioden, görs linjärt enligt följande:

- Lokalinvesteringar	3-20 år
- Inventarier, verktyg och installationer	5 år
- IT	3-5 år

Tillgångarnas restvärden och nyttjandeperiod prövas varje balansdag och justeras vid behov. En tillgångs redovisade värde skrivs omgående ner till dess återvinningsvärde om tillgångens redovisade värde överstiger dess bedömda återvinningsvärde.

Vinster och förluster vid avyttring fastställs genom en jämförelse mellan försäljningsintäkter och det redovisade värdet och redovisas i övriga rörelseintäkter/övriga rörelsekostnader i resultaträkningen.



## Immateriella anläggningstillgångar

### (a) Goodwill

Goodwill skrivs av linjärt över den beräknade nyttjandeperioden om 10 år och utgörs av det belopp varmed köpeskillingen överstiger det verkliga värdet på koncernens andel av det förvärvade dotterbolagets identifierbara nettotillgångar vid förvärvstillfället. Goodwill testas årligen för att identifiera eventuellt nedskrivningsbehov och redovisas till anskaffningsvärde minskat med ackumulerade nedskrivningar. Vinst eller förlust vid avyttring av en enhet inkluderar kvarvarande redovisat värde på den goodwill som avser den avyttrade enheten. Goodwill fördelas på kassagenererande enheter vid prövning av eventuellt nedskrivningsbehov. Fördelningen görs på de kassagenererande enheter eller grupper av kassagenererande enheter som förväntas bli gynnade av det rörelseförvärv som gett upphov till goodwillposten. Akademiklinikens kassagenererande enheter utgörs av de länder där koncernen bedriver verksamhet och det är alltså på denna nivå som goodwill testas.

### (b) Balanserade utgifter för utvecklingsarbete

Balanserade utgifter för utvecklingsarbete redovisas till anskaffningsvärde minskat med ackumulerade avskrivningar och nedskrivningar. I koncernredovisningen tillämpas aktiveringsmodellen för internt upparbetade immateriella tillgångar. Avskrivningar görs linjärt över den bedömda nyttjandetiden. Avskrivningstiden för internt upparbetade immateriella anläggningstillgångar uppgår till åtta år.

## Fordringar

Kortfristiga fordringar har upptagits till de belopp varmed de beräknas inflöta.

### Långfristiga fordringar

Kapitalförsäkring har redovisats till inbetalt belopp, och hänsyn tas ej till värdeförändringar av försäkringarna, då motsvarande avsättning för pensionsförpliktelser finns. Kapitalförsäkringarna är pantsatta till dem som försäkringen avser. Långfristiga förutbetalda finansieringskostnader avser de av omkostnaderna vid förvärv av dotterbolag. Dessa kostnader periodiseras ut över lånens löptid.

## Varulager

Varulagret värderas med tillämplig av först-in först-ut principen, till det lägsta av anskaffningsvärde och det verkliga värdet på balansdagen.

## Leasingavtal

Leasingavtal som innebär att de ekonomiska riskerna och fördelarna med att äga en tillgång i allt väsentligt överförs från leasegivaren till ett företag i Akademiklinikens koncern klassificeras i koncernredovisningen och i legala enheterna som finansiella leasingavtal. Finansiella leasingavtal medför att rättigheter och skyldigheter redovisas som tillgång respektive skuld i balansräkningen. Tillgången och skulden värderas initialt till det lägsta av tillgångens verkliga värde och nuvärdet av minileaseavgifterna. Utgifter som direkt kan hänföras till leasingavtalet läggs till tillgångens värde. Leasingavgifterna fördelas på ränta och amortering enligt effektivräntemetoden. Variabla avgifter redovisas som kostnad i den period de uppkommer. Den leasade tillgången skrivs av linjärt över den bedömda nyttjandeperioden.

Leasingavtal där de ekonomiska fördelar och risker som är hänförliga till leasingobjektet i allt väsentligt kvarstår hos leasegivaren, klassificeras som operationell leasing. Betalningar, inklusive en första förhöjd hyra, enligt dessa avtal redovisas som kostnad linjärt över leasingperioden.

## Uppskjuten skatt

Uppskjutna skattefordringar avseende avdragsgilla temporära skillnader och underskottsavdrag redovisas endast i den mån det är och bonus. Kortfristiga ersättningar redovisas som en kostnad och en skuld då det finns en legal eller informell förpliktelse att betala ut en ersättning.

## Pension

Pensionsplanerna finansieras vanligen genom betalningar till försäkringsbolag eller förvaltaradministrerade fonder där betalningarna fastställs utifrån periodiska aktuella beräkningar. Koncernen har avgiftsbestämda pensionsplaner samt kapitalförsäkringar. En avgiftsbestämd pensionsplan är en pensionsplan enligt vilken koncernen betalar fasta avgifter till en separat juridisk enhet. För avgiftsbestämda pensionsplaner betalar koncernen avgifter till offentligt eller privat administrerade pensionsförsäkringsplaner på obligatorisk, avtalsenlig eller frivillig basis.

Koncernen har inga ytterligare betalningsförpliktelser när avgifterna väl är betalda. Avgifterna redovisas som personalkostnader när de förfaller till betalning. I den mån avgifterna har gått till kapitalförsäkring som bolaget är ägare till har kapitalförsäkringens totala värde tagits upp under andra långfristiga fordringar och motsvarande tillgångsvärde har bokats upp som en avsättning för pensioner och liknande förpliktelser.



**Ersättningar efter avslutad anställning**

I Akademikliniken omfattas anställda endast av avgiftsbestämda pensionsplaner. Avgiftsbestämda planer innebär att företaget betalar fastställda avgifter till ett annat företag och har inte någon legal eller informell förpliktelse att betala något ytterligare även om det andra företaget inte kan uppfylla sitt åtagande. Koncernens resultat belastas för kostnader i takt med att de anställdas pensionsberättigade tjänster utförs.

**Avsättningar**

Avsättningar redovisas när koncernen har en legal eller informell förpliktelse till följd av inträffade händelser och det är mer sannolikt att ett utflöde av resurser krävs för att reglera åtagandet än att så inte sker, och beloppet har kunnat beräknas på ett tillförlitligt sätt. Avsättningar för framtida garantikrav avser de närmaste åren och baseras på historiska rörelse-förluster. Avsättningarna är huvudsakligen hänförliga till garantiåtaganden, omstrukturering, samt tillägsköpeskilling vid förvärv.

**Intäkter**

Intäkter innefattar det verkliga värdet av vad som erhållits eller kommer att erhållas för sålda varor och tjänster i koncernens löpande verksamhet. Intäkter redovisas exklusive mervärdesskatt, returer och rabatter samt efter eliminering av koncernintern försäljning.

Koncernen redovisar en intäkt när dess belopp kan mätas på ett tillförlitligt sätt, det är sannolikt att framtida ekonomiska fördelar kommer att tillfalla företaget och särskilda kriterier har uppfyllts för var och en av koncernens verksamheter såsom beskrivs nedan. Intäktsbeloppet anses inte kunna mätas på ett tillförlitligt sätt förrän alla förpliktelser avseende försäljningen har uppfyllts eller förfallit. Koncernen grundar sina bedömningar på historiska utfall och beaktar därvid typ av kund, typ av transaktion och speciella omständigheter i varje enskilt fall.

**(a) Försäljning av operationer och behandlingar**

Försäljningen av dessa tjänster är baserade på ett fast pris och förskottsbetalning tillämpas. Försäljningsintäkter redovisas i den period då behandlingarna utförs.

**(b) Försäljning av varor**

Försäljning av varor intäktsredovisas när ett koncernbolag säljer en produkt till en kund.

**(c) Ränteintäkter**

Ränteintäkter intäktsredovisas fördelat över löptiden med tillämpning av effektivräntemetoden.

**(d) Hyra**

Ränteintäkter intäktsredovisas fördelat över hyreskontraktets löptid.

**(e) Utbildning**

Utbildningsintäkter redovisas i den period utbildningen utförs.

**Inkomstskatter**

Redovisade inkomstskatter innefattar skatt som ska betalas eller erhållas avseende aktuellt år, justeringar avseende tidigare års aktuella skatt och förändringar i uppskjuten skatt. Värdering av samtliga skatteskulder/fordringar sker till nominella belopp och görs enligt de skatteregler och skattesatser som är beslutade eller som är aviserade och med stor säkerhet kommer att fastställas.

**Utländska valutor**

Fordringar och skulder i utländsk valuta värderas enligt balansdagens kurs. Kursvinster och kursförluster på rörelsens tillgångar och skulder tillförs rörelseresultatet.

**Kassaflödesanalys**

Kassaflödesanalysen upprättas enligt indirekt metod. Det redovisade kassaflödet omfattar endast transaktioner som medfört in- eller utbetalningar.

**Redovisningsprinciper Moderbolag som skiljer sig från koncernens principer****Uppställningsform**

Resultat- och balansräkning följer årsredovisningslagens uppställningsform. Det innebär viss skillnader jämfört med koncernredovisningen, exempelvis specificeras balansräkningens poster mer och delposter benämns olika i eget kapital.



#### **Aktier och andelar i dotterföretag**

Aktier och andelar i dotterföretag redovisas till anskaffningsvärde efter avdrag för eventuella nedskrivningar. Erhållna utdelningar redovisas som intäkt. Kostnader hänförliga till förvärv redovisas som anskaffningskostnad.

#### **Inköp och försäljning mellan koncernbolag**

Moderbolagets andel av försäljning som avser koncernbolag uppgår till 0% och andelen totala inköp från koncernen är 0%.

#### **Koncernbidrag**

Lämnade och mottagna koncernbidrag redovisas som bokslutsdispositioner i resultaträkningen.

#### **Nyckeltalsdefinitioner**

##### **Sollditet (%)**

Justerat eget kapital (eget kapital och obeskattade reserver med avdrag för uppskjuten skatt) i procent av balansomslutning.

##### **Avkastning på totalt kapital %**

Rörelseresultat plus finansiella intäkter i procent av balansomslutningen.

##### **Avkastning på eget kapital %**

Resultat efter skatt i förhållande till justerat eget kapital.

#### **Not 2 Uppskattningar och bedömning**

Akademikliniken gör uppskattningar och bedömningar om framtiden. De uppskattningar för redovisningsändamål som blir följden av dessa kommer, definitionsmässigt, sällan att motsvara det verkliga resultatet. De uppskattningar och antaganden som innebär en betydande risk för väsentliga justeringar i redovisade värden för tillgångar och skulder under nästkommande år behandlas i huvuddrag nedan.

##### **a) Prövning av nedskrivningsbehov för goodwill respektive aktier i dotterbolag**

För goodwill och aktier i dotterbolag görs bedömningar av tillgångens värdeminskning årligen eller när det finns någon indikation på att det bokförda värdet överstiger återvinningsvärdet. Goodwill vars värde sjunkit skall skrivas ned till det återvinningsvärde som goodwillen bedöms ha utifrån den information som finns tillgänglig. Återvinningsvärdet definieras som det högre av nettoförsäljningsvärdet och nyttjandevärdet. Nyttjandevärdet uppskattas genom en diskonterad kassaflödesmetod baserad på framtida förväntade in- och utbetalningar. Väsentliga skillnader i bedömningarna av framtida förväntade kassaflöden och den diskonteringsränta som används kan resultera i olika värderingar av en tillgång. Bedömningen av goodwill baseras på koncernens framtida affärsplan. En känslighetsanalys har utförts vilket indikerar att goodwillvärdet kan försvaras vid en fluktuation av WACC om +/- 1,5 % enheter.

##### **b) Uppskjuten skatt**

Uppskjutna skattefordringar avseende avdragsgilla temporära skillnader och underskottsavdrag redovisas endast i den mån det är sannolikt att dessa kommer att kunna utnyttjas. Värdet på uppskjutna skattefordringar reduceras när det inte längre bedöms sannolikt att de kan utnyttjas.

##### **c) Inkurans i varulager**

Varulagret värderas med tillämplig av först-in först-ut principen, till det lägsta av anskaffningsvärde och det verkliga värdet på balansdagen. Uppskattningar sker vad avser prognosticerade försäljningsvolymen och lagerbalanser. I situationer där lageröverskott föreligger sker en bedömning om nedskrivningsbehov föreligger. Att fastställa nedskrivningsbehovet är en väsentlig och svår bedömningsfråga. Bedömning har utförts att ingen inkuransnedskrivning är aktuell per 2020-12-31.

##### **d) Nedskrivningsbehov kundfordringar**

Koncernen följer upp kundskontra och analyserar åldersfördelning samt följer upp respektive obetald faktura på kundnivå. Det sker en bedömning om betalningsförmåga för respektive kund. Om en kundfordring är äldre än 90 dagar sker en avsättning för osäkra kundfordringar. Akademikliniken har en begränsad andel osäkra kundfordringar då försöksbetalning tillämpas för huvuddelen av koncernens sålda tjänster och varor.

#### **Not 3 Omsättning**

Koncernen bedriver verksamhet i Norden, omsättningen i de olika länderna där koncernen har dotterbolag uppgår till följande:

	Koncernen 2022	Koncernen 2021
Sverige	294 997 232	304 385 243
Norge	88 777 426	61 749 766
Danmark	90 188 038	84 950 687
	<u>473 962 696</u>	<u>451 085 696</u>



## Not 4 Arvode till revisorer

	Koncernen 2022	Koncernen 2021
PricewaterhouseCoopers		
Revisionsuppdrag	1 345 629	982 672
Revisionsödra tjänster	-	-
Skatterådgivning	-	-
Övriga tjänster	-	-
	<u>1 345 629</u>	<u>982 672</u>

## Not 5 Anställda och personalkostnader

Medelantalet anställda	Koncernen 2022	Koncernen 2021
<b>Sverige</b>		
Kvinnor	112	123
Män	20	22
	<u>132</u>	<u>145</u>
<b>Norge</b>		
Kvinnor	25	22
Män	2	1
	<u>27</u>	<u>23</u>
<b>Danmark</b>		
Kvinnor	23	28
Män	4	7
	<u>27</u>	<u>35</u>
<b>Totalt koncern</b>		
Kvinnor	160	173
Män	26	30
	<u>186</u>	<u>203</u>

## Löner och andra ersättningar

Styrelse och verkställande direktör	6 266 882	5 929 102
Övriga anställda	167 570 583	161 954 406
	<u>173 837 465</u>	<u>167 883 508</u>

## Sociala kostnader

Pensionskostnader för styrelse och verkställande direktör	1 018 808	1 004 979
Pensionskostnader för övriga anställda	10 890 396	11 015 149
Övriga sociala avgifter enligt lag och avtal	35 348 045	41 834 107
	<u>47 257 249</u>	<u>53 854 235</u>

## Totalt

	<u>221 094 714</u>	<u>221 737 743</u>
--	--------------------	--------------------

## Könsfördelning bland ledande befattningshavare

Andel män i styrelsen	100%	100%
Andel kvinnor i styrelsen	0%	0%
Andel män bland övriga ledande befattningshavare	43%	43%
Andel kvinnor bland övriga ledande befattningshavare	57%	57%

**Not 6 Övriga rörelsekostnader**

	Koncernen 2022	Koncernen 2021
Förlust vid utrangering av anläggningstillgångar	146 454	132 131
	<b>146 454</b>	<b>132 131</b>

**Not 7 Räntekostnader och liknande resultatposter**

	Koncernen 2022	Koncernen 2021
Periodiserade uppläggningsavgifter	684 428	1 368 857
Periodiserade förvärvskostnader	442 890	872 005
Kursdifferenser	3 731 553	0
Räntekostnader	11 957 186	6 400 543
	<b>16 816 057</b>	<b>8 641 405</b>

**Not 8 Goodwill**

	Koncernen 2022	Koncernen 2021
Ingående anskaffningsvärde	553 173 721	548 971 927
Valutakursdifferenser	9 665 605	4 201 794
Årets inköp	170 414 256	0
Utgående ackumulerade anskaffningsvärden	<b>733 253 582</b>	<b>553 173 721</b>
Ingående avskrivningar	-345 629 912	-285 304 798
Valutakursdifferenser	-6 280 987	-2 860 479
Årets avskrivningar	-57 050 551	-57 464 635
Utgående ackumulerade avskrivningar	<b>-408 961 450</b>	<b>-345 629 912</b>
Utgående restvärde enligt plan	<b>324 292 132</b>	<b>207 543 809</b>

**Not 9 Övriga immateriella tillgångar**

	Koncernen 2022	Koncernen 2021
Ingående anskaffningsvärde	6 413 708	4 717 363
Årets inköp	105 032	1 679 122
Omklassificeringar	1 328 765	0
Utrangeringar	-50 500	0
Valutakursdifferenser	7 728	17 223
	<b>7 804 733</b>	<b>6 413 708</b>
Ingående avskrivningar	-3 112 270	-1 840 022
Utrangeringar	-50 500	0
Valutakursdifferenser	-26 513	-16 669
Årets avskrivningar	-1 228 809	-1 255 579
Utgående ackumulerade avskrivningar	<b>-4 317 092</b>	<b>-3 112 270</b>
Utgående restvärde enligt plan	<b>3 487 641</b>	<b>3 301 438</b>



## Not 10 Pågående utvecklingsarbete

	Koncernen 2022	Koncernen 2021
Ingående anskaffningsvärde	903 661	1 159 629
Årets inköp	1 331 793	1 401 300
Omklassificeringar	-1 558 664	-1 218 350
Utrangeringar		-438 918
Utgående ackumulerade anskaffningsvärden	676 790	903 661
Ingående nedskrivningar	0	-438 918
Nedskrivning	-164 078	0
Utrangeringar	0	438 918
Utgående ackumulerade nedskrivningar	-164 078	0
Utgående restvärde enligt plan	512 712	903 661

## Not 11 Lokalinvesteringar

	Koncernen 2022	Koncernen 2021
Ingående anskaffningsvärde	45 151 222	43 142 712
Årets inköp	293 829	298 624
Valutakursdifferenser	947 543	1 709 886
Utgående ackumulerade anskaffningsvärden	46 392 594	45 151 222
Ingående avskrivningar	-20 036 285	-16 105 037
Försäljningar/utrangeringar		-
Valutakursdifferenser	-9 059	-649 254
Årets avskrivningar	-2 900 562	-3 281 994
Utgående ackumulerade avskrivningar	-22 945 906	-20 036 285
Ingående nedskrivningar	-15 483 661	-14 413 916
Valutakursdifferenser	-480 060	-1 069 745
Årets nedskrivningar		
Utgående ackumulerade nedskrivningar	-15 963 721	-15 483 661
Utgående restvärde enligt plan	7 482 967	9 631 276

## Not 12 Förbättringsutgifter på annans fastighet

	Koncernen 2022	Koncernen 2021
Ingående anskaffningsvärde	18 969 939	17 798 582
Årets inköp	3 928 180	1 013 303
Omklassificering		
Valutakursdifferenser	851 279	204 354
Försäljningar/utrangeringar	-1 210 769	-46 300
Utgående ackumulerade anskaffningsvärden	22 538 628	18 969 939
Ingående avskrivningar	-11 969 948	-8 979 333
Valutakursdifferenser	-832 705	-177 466
Försäljningar/utrangeringar	989 318	44 752
Årets avskrivningar	-2 254 686	-2 857 901
Utgående ackumulerade avskrivningar	-14 068 021	-11 969 948
Utgående restvärde enligt plan	8 470 607	6 999 991

## Not 13 Inventarier, verktyg och installationer

	Koncernen 2022	Koncernen 2021
Ingående anskaffningsvärde	18 299 665	15 249 854
Årets inköp	53 564	3 916 222
Omklassificering		351 462
Årets försäljning/utrangering	-9 919 707	-2 365 199
Valutakursdifferenser	1 927 635	1 147 326
Utgående ackumulerade anskaffningsvärden	10 361 157	18 299 665
Ingående avskrivningar	-2 433 519	5 711 102
Årets försäljning/utrangering	7 950 744	1 668 604
Valutakursdifferenser	6 358 611	-971 400
Årets avskrivningar	-7 186 084	-8 841 825
Utgående ackumulerade avskrivningar	4 719 752	-2 433 519
Utgående restvärde enligt plan	15 080 909	15 866 146
Redovisat värde leaseade inventarier	5 588 071	6 097 969

I redovisat värde för inventarier ingår utrustning och bilar som nyttjas under finansiella leasingavtal



**Not 14 Andra långfristiga fordringar**

	Koncernen 2022	Koncernen 2021
<b>Kapitalförsäkringar</b>		
Ingående anskaffningsvärden	53 965 376	50 306 740
Inbetalt under året	661 322	3 658 636
Utgående bokfört värde	54 626 698	53 965 376
<b>Andra långfristiga fordringar</b>		
Ingående anskaffningsvärden	3 023 652	5 154 940
Förändring fordringar	-509 624	-2 131 288
Utgående bokfört värde	2 514 028	3 023 652
<b>Totalt bokfört värde andra långfristiga fordringar</b>	<b>57 140 726</b>	<b>56 989 028</b>

**Not 15 Skatt på årets resultat**

	Koncernen 2022	Koncernen 2021	Moderbolaget 2022	Moderbolaget 2021
Aktuell skatt för året	-1 177 723	-2 361 683	-	-
Uppskjuten skatt	158 419	-	-	-
Avkastningsskatt	-193 821	-166 878	-	-
Aktuell skatt hänförlig till tidigare år	-	-	-	-
<b>Skatt på årets resultat</b>	<b>-1 213 125</b>	<b>-2 528 561</b>	<b>0</b>	<b>0</b>

**Skilnad mellan aktuell skattekostnad och skattekostnad baserad på gällande skattesats**

	Koncernen 2022	Koncernen 2021	Moderbolaget 2022	Moderbolaget 2021
Redovisat resultat före skatt	-55 788 195	-54 589 190	273 114	-185 428
Skatt enligt gällande skattesats	11 492 368	11 245 373	-56 262	39 682
Skatteeffekt av ej avdragsgilla kostnader				
- Representation	-109 571	-35 372	-	-
- Avskrivning goodwill	-11 752 413	-11 837 715	-	-
- Nedskrivningar	101 744	101 504	-	-
- Ej avdragsgilla räntor	-1 374 517	-1 388 332	-	-
- Ej avdragsgilla pensionspremier	-111 607	-661 869	-	-
- Övrigt	1 005 738	-1 381 780	56 262	-
Avkastningsskatt	-193 821	-166 878	-	-
Skatt hänförlig till tidigare år	0	0	-	-
Skatteeffekt hänförlig utländsk skattesats	274 479	128 133	-	-
Skattemässigt underskott för vilka inte någon uppskjuten skatt redovisats	-545 524	1 402 251	-	-39 682
<b>Summa</b>	<b>-1 213 125</b>	<b>-2 594 685</b>	<b>0</b>	<b>0</b>

**Not 16 Förutbetalda kostnader och upplupna intäkter**

	Koncernen 2022	Koncernen 2021
Förutbetalda hyror	7 214 252	7 290 006
Förutbetalda leasingavgifter	494 796	395 064
Förutbetalda försäkringspremier	226 184	186 255
Övriga poster	3 754 779	4 576 784
<b>Totalt</b>	<b>11 690 011</b>	<b>12 448 109</b>



## Not 17 Checkräkningskredit

	Koncernen 2022	Koncernen 2021
Beviljat belopp på checkräkningskredit uppgår till	30 000 000	45 000 000
Nyttjad checkräkningskredit	19 365 634	0

## Not 18 Avsättning för pensioner och liknande förpliktelser

	Koncernen 2022	Koncernen 2021
Avsättning vid periodens ingång	53 965 376	50 306 740
Periodens transaktion	661 323	3 658 636
Summa	54 626 699	53 965 376

## Not 19 Övriga avsättningar

	Koncernen 2022	Koncernen 2021
Avsättningar för garantier och liknande		
Avsättning vid periodens ingång	10 328 463	9 215 098
Periodens transaktioner garantier	293 857	293 625
Periodens transaktion övriga avsättningar	-173 000	819 740
Avsättning vid periodens utgång	10 449 320	10 328 463

Avsättningar för garantier består av avsättning för eventuella garantioperationer och övriga poster avser främst löneskatt på pensioner.

## Not 20 Skulder till kreditinstitut

	Koncernen 2022	Koncernen 2021
Räntebärande skulder		
Långfristiga skulder kreditinstitut (banklån)	139 407 337	133 514 191
Långfristiga skulder kreditinstitut (finansiella leasingavtal)	2 162 013	1 698 093
Kortfristiga skulder kreditinstitut (banklån)	0	0
Kortfristiga skulder kreditinstitut (nyttjad checkräkningskredit)	0	0
Kortfristiga skulder kreditinstitut (finansiella leasingavtal)	3 398 128	4 583 533
Summa räntebärande skulder	144 967 478	139 795 817

I samband med koncernens omstrukturingsarbete 2020 omförhandlades delar av koncernens banklån (till efterställda forlagslån, vilka klassificeras som eget kapital. Banklånen har varit amorteringsfria både innevarande år och föregående år.

Kortfristiga delen av finansiella leasingavtalen amorteras i enlighet med upprättade leasingkontrakt (månadsvis eller kvartalsvis)

## Förfallotider räntebärande skulder till kreditinstitut

	Koncernen 2022	Koncernen 2021
Förfaller till betalning		
Inom 1 år	3 398 128	4 583 533
Mellan 2-5 år	141 569 350	135 212 284
Summa minimileaseavgifter	144 967 478	139 795 817

## Leasing - Summan av framtida minimileaseavgifter

	Koncernen 2022	Koncernen 2021
Förfaller till betalning		
Inom 1 år	4 515 682	4 583 533
Mellan 2-5 år	2 986 645	2 477 449
Summa minimileaseavgifter	7 502 327	7 060 982



Not 21 Upplupna kostnader och förutbetalda intäkter

	Koncernen 2022	Koncernen 2021
Upplupna löner	19 000 812	21 170 597
Upplupna semesterlöner	7 521 906	8 126 063
Upplupna sociala avgifter	1 232 340	2 058 884
Upplupna räntekostnader	0	0
Övriga poster	12 856 299	8 417 957
	<b>40 611 357</b>	<b>39 773 501</b>

Not 22 Ställda säkerheter och eventualförpliktelser

	Koncernen 2022	Koncernen 2021
Hyrdepositioner	1 731 344	1 601 206
Summa ställda säkerheter	<b>1 731 344</b>	<b>1 601 206</b>

Aktier i dotterbolag är pantsatta till Skandinaviska Enskilda Banken AB (publ) avseende Akademikliniken koncernens banklån. Moderbolaget har ställt borgens för samtliga banklån som innehas av dotterbolagen.

	Koncernen 2022	Koncernen 2021
Lån i dotterbolag		
Akademikliniken Group Holding AB	139 407 338	133 514 191
Akademikliniken HJ AB	-	-
Akademikliniken Danmark ApS	-	-
	<b>139 407 338</b>	<b>133 514 191</b>

Not 23 Justeringar för poster som inte ingår i kassaflödet, m.m.

	Koncernen 2022	Koncernen 2021
Avskrivningar	70 784 769	73 701 934
Nedskrivningar	164 078	0
Utrangeringar/ rearesultat	146 454	9 131
Valutakursdifferenser	-2 375 401	7 321 235
Garantier	1 113 365	1 113 365
Summa	<b>69 833 265</b>	<b>82 145 665</b>

Not 24 Andelar i koncernföretag

	Moderbolaget 2022	Moderbolaget 2021
Aktier i Akademikliniken Group Holding AB	-	-
Utgående bokfört värde	<b>0</b>	<b>0</b>

Akademikliniken Intressenters förvärv av Akademikliniken Group Holding i April 2020 var vederlagsfritt, värmet aktierna i balansräkningen är upptagna till noll.

Bolag	Kapital- andel %	Rösträtts- andel %	Antal aktier	Bokfört värde 2022-12-31
Akademikliniken Group Holding AB	100	100	2 100 878	0
Akademikliniken HJ AB	100	100	10 000	
Cosmo Clinic AS	100	100	900	
Akademikliniken Oslo AS	100	100	383 151	
AK Norge Wic AS	100	100	130 000	
Akademikliniken Danmark ApS	100	100	125	
AK Nygart A/S	100	100	555 556	

Bolag	Org.nr	Stäte	Eget kapital	Årets resultat
Akademikliniken Group Holding AB	559062-0992	Stockholm	93 186 001	-8 909 906
Akademikliniken HJ AB	556546-0655	Stockholm	50 540 329	-984 078
Cosmo Clinic AS	817 655 742	Oslo	844 983	3 570 364
Akademikliniken Oslo AS	897 351 102	Oslo	22 290 202	2 787 430
AK Norge Wic AS	998 020 964	Oslo	20 336 295	-2 699 548
Akademikliniken Danmark ApS	28 995 717	Köpenhamn	73 135 884	-1 911 218
AK Nygart A/S	26 513 073	Köpenhamn	69 976 929	6 193 839



**Not 25 Transaktioner med närstående**

Fordringarna avser reversfordringar i samband med att förvärv av dotterbolaget Cosmo Clinic AS

Vid inköp och försäljning mellan koncernföretag tillämpas samma principer för prissättning som vid transaktioner med externa parter.

	Moderbolaget 2022	Moderbolaget 2021
Ingående anskaffningsvärde	0	0
Tillkommande fordringar	61 189 429	0
Utgående ackumulerade anskaffningsvärden	61 189 429	0
Utgående redovisat värde	61 189 429	0

**Not 26 Eget Kapital**

Information om antal aktier	Moderbolaget 2022	Moderbolaget 2021
Stam A	234 539	234 539
Stam B	3 572	3 572
Stam C	74 382	74 382
<b>Totalt antal utestående aktier</b>	<b>312 493</b>	<b>312 493</b>


Moderbolagets aktier är uppdelade i stamaktier A, B och C. Samtliga stamaktier har 1 röstvärde per aktie

Resultat- och balansräkningar kommer att föreläggas på årsstämman för fastställelse.

Plats och dag så som framgår av vår elektroniska underskrift



Johan Pernvi  
Styrelseordförande



Håkan Winberg

Vår revisionsberättelse har lämnats den dag som framgår av vår digitala underskrift

PricewaterhouseCoopers AB



Nicklas Kullberg  
Auktoriserad revisor

# Verifikat

Transaktion 09222115557494810609

## Dokument

Akademikliniken Intressenter AB Årsredovisning 2022  
Huvuddokument  
24 sidor  
Startades 2023-06-15 14:26:39 CEST (+0200) av Patrik Engblom (PE)  
Färdigställt 2023-06-15 15:22:33 CEST (+0200)

## Signerande parter

**Patrik Engblom (PE)**  
Akademikliniken  
patrik.engblom@ak.se  
+460730692101  
Signerade 2023-06-15 14:26:39 CEST (+0200)

**Håkan Winberg (HW)**  
Identifierad med svenskt BankID som "HÅKAN WINBERG"  
Personnummer 19560904-3996  
hakan.winberg@mac.com

Signerade 2023-06-15 14:28:33 CEST (+0200)

**Johan Pernvi (JP)**  
Identifierad med svenskt BankID som "JOHAN PERNVI"  
Personnummer 19780825-4051  
jp@polarisequity.dk

Signerade 2023-06-15 14:27:22 CEST (+0200)

**Nicklas Kullberg (NK)**  
Identifierad med svenskt BankID som "Rolf Nicklas Kullberg"  
Personnummer 19701017-8957  
nicklas.kullberg@pwc.com

Signerade 2023-06-15 15:22:33 CEST (+0200)

Detta verifikat är utfärdat av Scrive. Information i kursiv stil är säkert verifierad av Scrive. Se de dolda bilagorna för mer information/bevis om detta dokument. Använd en PDF-läsare som t ex Adobe Reader som kan visa dolda bilagor för att se bilagorna. Observera att om dokumentet skrivs ut kan inte integriteten i papperskopian bevisas enligt nedan och att en vanlig papperutskrift saknar innehållet i de dolda bilagorna. Den digitala signaturen (elektroniska förseglingen) säkerställer att integriteten av detta dokument, inklusive de dolda bilagorna, kan bevisas matematiskt och oberoende av Scrive. För er bekvämlighet tillhandahåller Scrive även en tjänst för att kontrollera dokumentets integritet automatiskt på: <https://scrive.com/verify>



# Verifikat

Transaktion 09222115557494810609

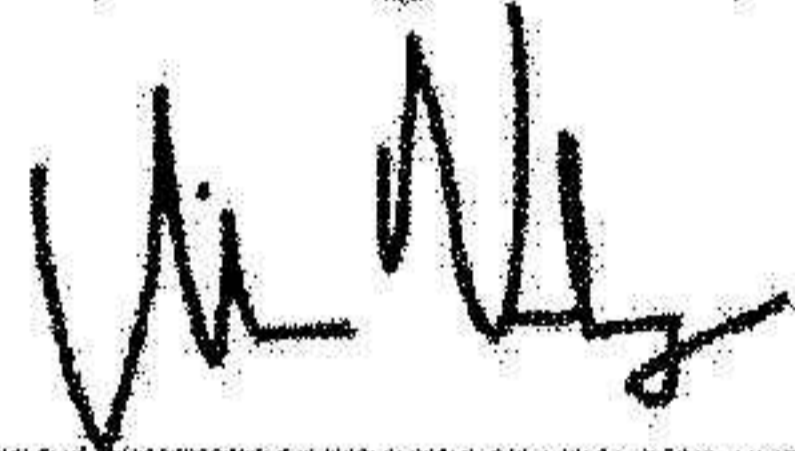
## Dokument

Akademikliniken Intressenter AB Årsredovisning 2022  
Huvuddokument  
24 sidor  
Startades 2023-06-15 14:26:39 CEST (+0200) av Patrik Engblom (PE)  
Färdigställt 2023-06-15 15:22:33 CEST (+0200)

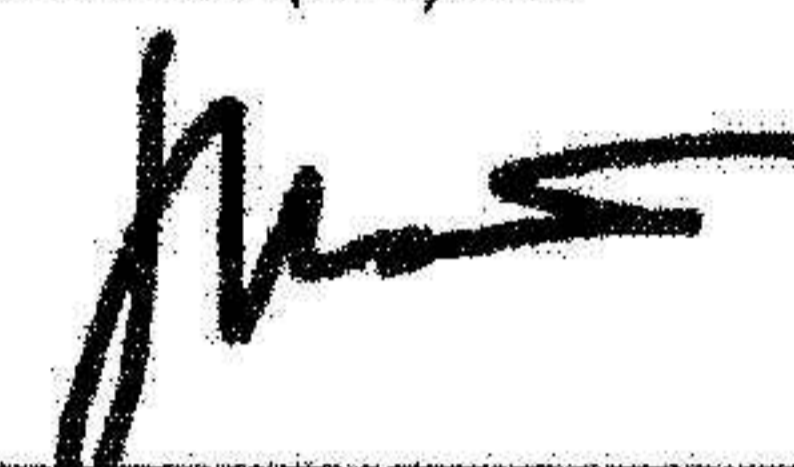
## Signerande parter

**Patrik Engblom (PE)**  
Akademikliniken  
patrik.engblom@ak.se  
+460730692101  
Signerade 2023-06-15 14:26:39 CEST (+0200)


**Håkan Winberg (HW)**  
Identifierad med svenskt BankID som "HÅKAN WINBERG"  
Personnummer 19560904-3996  
hakan.winberg@mac.com

  
Signerade 2023-06-15 14:28:34 CEST (+0200)

**Johan Pernvi (JP)**  
Identifierad med svenskt BankID som "JOHAN PERNVI"  
Personnummer 19780825-4051  
jp@polarisecurity.dk

  
Signerade 2023-06-15 14:27:22 CEST (+0200)

**Nicklas Kullberg (NK)**  
Identifierad med svenskt BankID som "Rolf Nicklas Kullberg"  
Personnummer 19701017-8957  
nicklas.kullberg@pa-c.com

  
Signerade 2023-06-15 15:22:12 CEST (+0200)

Detta verifikat är utfärdat av Scrive. Information i kursiv stil är säkert verifierad av Scrive. Se de dolda bilagorna för mer information/bevis om detta dokument. Använd en PDF-läsare som t ex Adobe Reader som kan visa dolda bilagor för att se bilagorna. Observera att om dokumentet skrivs ut kan inte integriteten i papperskopian bevisas enligt nedan och att en vanlig papperutskrift saknar innehållet i de dolda bilagorna. Den digitala signaturen (elektroniska förseglingen) säkerställer att integriteten av detta dokument, inklusive de dolda bilagorna, kan bevisas matematiskt och oberoende av Scrive. För er bekvämlighet tillhandahåller Scrive även en tjänst för att kontrollera dokumentets integritet automatiskt på: <https://scrive.com/verify>



## Revisionsberättelse

Till bolagsstämman i Akademikliniken Intressenter AB, org.nr 559245-6460

### Rapport om årsredovisningen

#### Uttalanden

Vi har utfört en revision av årsredovisningen för Akademikliniken Intressenter AB för år 2022.

Enligt vår uppfattning har årsredovisningen upprättats i enlighet med årsredovisningslagen och ger en i alla väsentliga avseenden rättvisande bild av Akademikliniken Intressenter ABs finansiella ställning per den 31 december 2022 och av dess finansiella resultat för året enligt årsredovisningslagen. Förvaltningsberättelsen är förenlig med årsredovisningens övriga delar.

Vi tillstyrker därför att bolagsstämman fastställer resultaträkningen och balansräkningen för Akademikliniken Intressenter AB.

#### Grund för uttalanden

Vi har utfört revisionen enligt International Standards on Auditing (ISA) och god revisionssed i Sverige. Vårt ansvar enligt dessa standarder beskrivs närmare i avsnittet Revisorns ansvar. Vi är oberoende i förhållande till Akademikliniken Intressenter AB enligt god revisorssed i Sverige och har i övrigt fullgjort vårt yrkesetiska ansvar enligt dessa krav.

Vi anser att de revisionsbevis vi har inhämtat är tillräckliga och ändamålsenliga som grund för våra uttalanden.

#### Styrelsens ansvar

Det är styrelsen som har ansvaret för att årsredovisningen upprättas och att den ger en rättvisande bild enligt årsredovisningslagen. Styrelsen ansvarar även för den interna kontroll som de bedömer är nödvändig för att upprätta en årsredovisning som inte innehåller några väsentliga felaktigheter, vare sig dessa beror på oegentligheter eller misstag.

Vid upprättandet av årsredovisningen ansvarar styrelsen för bedömningen av bolagets förmåga att fortsätta verksamheten. De upplyser, när så är tillämpligt, om förhållanden som kan påverka förmågan att fortsätta verksamheten och att använda antagandet om fortsatt drift. Antagandet om fortsatt drift tillämpas dock inte om styrelsen avser att likvidera bolaget, upphöra med verksamheten eller inte har något realistiskt alternativ till att göra något av detta.

#### Revisorns ansvar

Våra mål är att uppnå en rimlig grad av säkerhet om huruvida årsredovisningen som helhet inte innehåller några väsentliga felaktigheter, vare sig dessa beror på oegentligheter eller misstag, och att lämna en revisionsberättelse som innehåller våra uttalanden. Rimlig säkerhet är en hög grad av säkerhet, men är ingen garanti för att en revision som utförs enligt ISA och god revisionssed i Sverige alltid kommer att upptäcka en väsentlig felaktighet om en sådan finns. Felaktigheter kan uppstå på grund av oegentligheter eller misstag och anses vara väsentliga om de enskilt eller tillsammans rimligen kan förväntas påverka de ekonomiska beslut som användare fattar med grund i årsredovisningen.

En ytterligare beskrivning av vårt ansvar för revisionen av årsredovisningen finns på Revisorsinspektionens webbplats: [www.revisorsinspektionen.se/revisornsansvar](http://www.revisorsinspektionen.se/revisornsansvar). Denna beskrivning är en del av revisionsberättelsen.

### Rapport om andra krav enligt lagar och andra författningar

#### Uttalanden

Utöver vår revision av årsredovisningen har vi även utfört en revision av styrelsens förvaltning för Akademikliniken Intressenter AB för år 2022 samt av förslaget till dispositioner beträffande bolagets vinst eller förlust.

Vi tillstyrker att bolagsstämman disponerar vinsten enligt förslaget i förvaltningsberättelsen och beviljar styrelsens ledamöter ansvarsfrihet för räkenskapsåret.

## Grund för uttalanden

Vi har utfört revisionen enligt god revisionssed i Sverige. Vårt ansvar enligt denna beskrivs närmare i avsnittet Revisorns ansvar. Vi är oberoende i förhållande till Akademikliniken Intressenter AB enligt god revisionssed i Sverige och har i övrigt fullgjort vårt yrkesetiska ansvar enligt dessa krav.

Vi anser att de revisionsbevis vi har inhämtat är tillräckliga och ändamålsenliga som grund för våra uttalanden.

## Styrelsens ansvar

Det är styrelsen som har ansvaret för förslaget till dispositioner beträffande bolagets vinst eller förlust. Vid förslag till utdelning innefattar detta bland annat en bedömning av om utdelningen är försvarlig med hänsyn till de krav som bolagets verksamhetsart, omfattning och risker ställer på storleken av bolagets egna kapital, konsolideringsbehov, likviditet och ställning i övrigt.

Styrelsen ansvarar för bolagets organisation och förvaltningen av bolagets angelägenheter. Detta innefattar bland annat att fortlöpande bedöma bolagets ekonomiska situation, och att tillse att bolagets organisation är utformad så att bokföringen, medelsförvaltningen och bolagets ekonomiska angelägenheter i övrigt kontrolleras på ett betryggande sätt.

## Revisorns ansvar

Vårt mål beträffande revisionen av förvaltningen, och därmed vårt uttalande om ansvarsfrihet, är att inhämta revisionsbevis för att med en rimlig grad av säkerhet kunna bedöma om någon styrelseledamot i något väsentligt avseende:

- företagit någon åtgärd eller gjort sig skyldig till någon försummelse som kan föranleda ersättningsskyldighet mot bolaget
- på något annat sätt handlat i strid med aktiebolagslagen, årsredovisningslagen eller bolagsordningen.

Vårt mål beträffande revisionen av förslaget till dispositioner av bolagets vinst eller förlust, och därmed vårt uttalande om detta, är att med rimlig grad av säkerhet bedöma om förslaget är förenligt med aktiebolagslagen.

Rimlig säkerhet är en hög grad av säkerhet, men ingen garanti för att en revision som utförs enligt god revisionssed i Sverige alltid kommer att upptäcka åtgärder eller försummelser som kan föranleda ersättningsskyldighet mot bolaget, eller att ett förslag till dispositioner av bolagets vinst eller förlust inte är förenligt med aktiebolagslagen.

En ytterligare beskrivning av vårt ansvar för revisionen av förvaltningen finns på Revisorsinspektionens webbplats: [www.revisorsinspektionen.se/revisornsansvar](http://www.revisorsinspektionen.se/revisornsansvar). Denna beskrivning är en del av revisionsberättelsen.

Stockholm den dag som framgår av vår elektroniska signatur

PricewaterhouseCoopers AB



Nicklas Kullberg  
Auktoriserad revisor

# Verifikat

Transaktion 09222115557494838830

## Dokument

Revisionsberättelse Akademikliniken Intressenter AB  
2022  
Huvuddokument  
2 sidor  
Startades 2023-06-15 14:26:55 CEST (+0200) av Patrik  
Engblom (PE)  
Färdigställt 2023-06-15 15:24:14 CEST (+0200)

## Signerande parter

Patrik Engblom (PE)  
Akademikliniken  
patrik.engblom@ak.se  
+460730692101  
Signerade 2023-06-15 14:26:56 CEST (+0200)

Nicklas Kullberg (NK)  
Identifierad med svenskt BankID som "Rolf Nicklas  
Kullberg"  
Personnummer 1970101-78957  
nicklas.kullberg@pwc.com



Signerade 2023-06-15 15:24:14 CEST (+0200)

Detta verifikat är utfärdat av Scrive. Information i kursiv stil är säkert verifierad av Scrive. Se de dolda bilagorna för mer information/bevis om detta dokument. Använd en PDF-läsare som t ex Adobe Reader som kan visa dolda bilagor för att se bilagorna. Observera att om dokumentet skrivs ut kan inte integriteten i papperskopian bevisas enligt nedan och att en vanlig papperutskrift saknar innehållet i de dolda bilagorna. Den digitala signaturen (elektroniska förseglingen) säkerställer att integriteten av detta dokument, inklusive de dolda bilagorna, kan bevisas matematiskt och oberoende av Scrive. För er bekvämlighet tillhandahåller Scrive även en tjänst för att kontrollera dokumentets integritet automatiskt på: <https://scrive.com/verify>

