

# Årsredovisning

## E ENGQVIST BYGG & BYGGNVÅRD AB

559069-4989

Styrelsen avger följande årsredovisning för  
räkenskapsåret 2023-01-01 - 2023-12-31.

Om inte annat särskilt anges, redovisas alla belopp i hela kronor (sek).

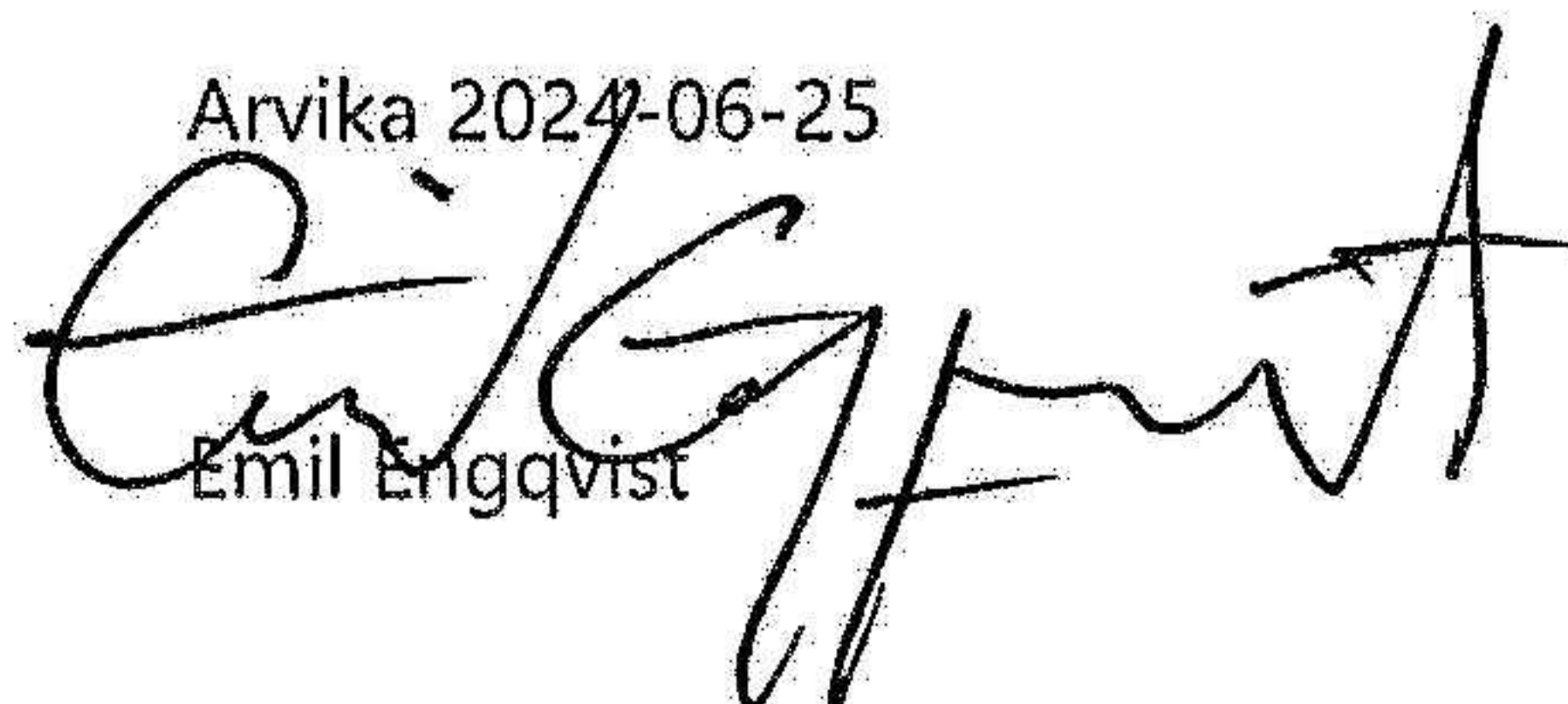
INNEHÅLLSFÖRTECKNING	SIDA
- Förvaltningsberättelse	2
- Resultaträkning	3
- Balansräkning	4 - 5
- Noter	6
- Underskrifter	6

### FASTSTÄLLELSEINTYG

Jag intygar att resultaträkningen och balansräkningen har fastställts på årsstämma 2024-06-25.  
Årsstämman beslöt att godkänna styrelsens förslag till behandling av ansamlad förlust.

Jag intygar att innehållet i dessa handlingar överensstämmer med originalen och att originalen undertecknats av samtliga personer som enligt lag ska underteckna dessa.

Arvika 2024-06-25

  
Emil Engqvist

## FÖRVALTNINGSBERÅTTELSE

### VERKSAMHETEN

#### Allmänt om verksamheten

Företaget bedriver verksamhet inom byggnation såsom ny- och ombyggnation samt reparationer. Utbildning inom snickeri och byggnadsvård. Rådgivning inom fastighetsbyggnad och byggnadsvård. Utövning av musik som till exempel konserter, framträdande på olika evenemang.

Bolaget har sitt säte i Arvika

### FLERÅRSÖVERSIKT

Beloppen i flerårsöversikten är angivna i tusental kronor om inte annat anges.

	2301-2312	2201-2212	2101-2112	2001-2012	1901-1912
Nettoomsättning	563	519	1 196	1 194	
Resultat efter finansiella poster	-84	-140	3	-24	
Soliditet %	23	26	19	21	

### FÖRÄNDRINGAR I EGET KAPITAL

	Aktiekapital	Balanserat resultat	Årets resultat
Belopp vid årets ingång	50 000	132 099	-139 614
<i>Resultatdisposition enligt bolagsstämman</i>			
Balanseras i ny räkning		-139 614	139 614
Erhållna aktieägartillskott		85 000	
Årets resultat			-84 381
Belopp vid årets utgång	50 000	77 485	-84 381

### RESULTATDISPOSITION

*Till årsstämmans förfogande står följande medel:*

Balanserat resultat	77 485
Årets resultat	-84 381
<i>Summa</i>	-6 896

*Styrelsen föreslår att medlen disponeras enligt följande:*

Balanseras i ny räkning	-6 896
<i>Summa</i>	-6 896

# RESULTATRÄKNING

1

2023-01-01  
2023-12-31

2022-01-01  
2022-12-31

## Rörelseintäkter, lagerförändringar m.m.

Nettoomsättning

563 198

519 143

**Summa rörelseintäkter, lagerförändringar m.m.**

**563 198**

**519 143**

## Rörelsekostnader

Handelsvaror

-284 327

-161 839

Övriga externa kostnader

-199 276

-309 907

Personalkostnader

2

-162 484

-184 761

**Summa rörelsekostnader**

**-646 087**

**-656 507**

**Rörelseresultat**

**-82 889**

**-137 364**

## Finansiella poster

Övriga ränteintäkter och liknande resultatposter

231

15

Räntekostnader och liknande resultatposter

-1 723

-2 265

**Summa finansiella poster**

**-1 492**

**-2 250**

**Resultat efter finansiella poster**

**-84 381**

**-139 614**

**Resultat före skatt**

**-84 381**

**-139 614**

**Årets resultat**

**-84 381**

**-139 614**

# BALANSRÄKNING

1

2023-12-31

2022-12-31

## TILLGÅNGAR

### Anläggningstillgångar

#### Materiella anläggningstillgångar

Inventarier, verktyg och installationer

3

0

0

Summa materiella anläggningstillgångar

0

0

Summa anläggningstillgångar

0

0

### Omsättningstillgångar

#### Varulager m.m.

Färdiga varor och handelsvaror

58 396

51 034

Summa varulager m.m.

58 396

51 034

#### Kortfristiga fordringar

Kundfordringar

4 278

9 000

Övriga fordringar

14 135

18 442

Upparbetad men ej fakturerad intäkt

20 000

–

Summa kortfristiga fordringar

38 413

27 442

#### Kassa och bank

Kassa och bank

90 194

81 888

Summa kassa och bank

90 194

81 888

Summa omsättningstillgångar

187 003

160 364

**SUMMA TILLGÅNGAR**

**187 003**

**160 364**

2024070533393

2023-12-31 2022-12-31

**EGET KAPITAL OCH SKULDER**

**Eget kapital**

*Bundet eget kapital*

Aktiekapital

50 000 50 000

*Summa bundet eget kapital*

50 000 50 000

*Fritt eget kapital*

Balanserat resultat

77 485 132 099

Årets resultat

-84 381 -139 614

*Summa fritt eget kapital*

-6 896 -7 515

**Summa eget kapital**

**43 104 42 485**

**Kortfristiga skulder**

Övriga skulder till kreditinstitut

- 52

Leverantörsskulder

31 259 35 176

Skatteskulder

39 645 -

Övriga skulder

62 570 79 901

Upplupna kostnader och förutbetalda intäkter


10 425 2 750

**Summa kortfristiga skulder**

**143 899 117 879**

**SUMMA EGET KAPITAL OCH SKULDER**

**187 003 160 364**

  
engqvistbygg.se  
engqvistbygg.se

## NOTER

### Not 1 Redovisningsprinciper

#### Enligt BFNAR 2016:10

Årsredovisningen har upprättats enligt årsredovisningslagen och BFNAR 2016:10 Årsredovisning i mindre företag (K2).

#### Nyckeltalsdefinitioner

Nedan definieras nyckeltalen i förvaltningsberättelsens flerårsöversikt.

*Soliditet = Justerat eget kapital / Totalt kapital*

Kommentar: Justerat eget kapital beräknas som eget kapital plus 79,4 % av obeskattade reserver.

### Not 2 Medelantalet anställda

2023 2022

Medelantalet anställda

1

1

### Not 3 Inventarier, verktyg och installationer

2023-12-31

2022-12-31

Ingående anskaffningsvärden

121 610

121 610

Utgående anskaffningsvärden

121 610

121 610

Ingående avskrivningar

-121 610

-121 610

Utgående avskrivningar

-121 610

-121 610


**Redovisat värde**

**0**

**0**

## UNDERSKRIFTER

Arvika

  
Emil Engqvist  
2024-06-25

