

Styrelsen för

WM Holding AB

Org nr 556769-3535

får härmed avge

Årsredovisning och koncernredovisning


för räkenskapsåret 2022-01-01 - 2022-12-31

Fastställelseintyg

Undertecknad styrelseledamot i WM Holding AB intygar härmed dels att denna kopia av årsredovisningen överensstämmer med originalet, dels att resultat- och balansräkningen samt koncernresultat- och koncernbalansräkningen fastställts på ordinarie årsstämma den 30 juni, 2023. Stämman beslöt också att godkänna styrelsens förslag till resultatdisposition i moderföretaget

Jag intygar också att innehållet i årsredovisningen och revisionsberättelsen stämmer överens med originalet.

Stenungsund den 30 juni, 2023


Joakim Dahlgren

Innehållsförteckning:**Sida**

Förvaltningsberättelse	1
Resultaträkning - koncernen	5
Balansräkning - koncernen	6
Kassaflödesanalys - koncern	8
Resultaträkning - moderföretag	9
Balansräkning - moderföretag	10
Kassaflödesanalys - moderföretag	12
Noter	13
Underskrifter	28

Styrelsen för WM Holding AB avger härmed följande årsredovisning och koncernredovisning.

Års- och koncernredovisningen är upprättad i svenska kronor, SEK. Om inget annat särskilt anges, redovisas alla belopp i tusentals kronor (tkr). Uppgifter inom parentes avser föregående år.

Förvaltningsberättelse

Allmänt om verksamheten

Information om verksamheten

Bolaget är moderföretag i en koncern där bolagets verksamhet är att förvalta aktier i dess dotterbolag. Koncernens huvudsakliga verksamhet avser maskinuthyrningsverksamhet mot industri, bygg och anläggningsbolag samt kommunala verksamheter vilken främst i dotterbolaget C. Persson's Hyrmaskiner AB.

Styrelsens säte: Stenungssund

Företagets redovisningsvaluta: Svenska kronor (SEK)

Alla belopp redovisas, om inte annat anges, i tusentals kronor (tkr)

Väsentliga händelser under räkenskapsåret

Inga väsentliga händelser har skett under räkenskapsåret.

Förväntad framtida utveckling samt risker och osäkerhetsfaktorer

Moderbolagets framtida utveckling bedöms som stabil då det är få externa faktorer som påverkar dess verksamhet direkt.

Moderbolagets finansiella risker består främst av ränterisk då bolaget har en kredit i form av lån med en ränteexponering.

Konjunkturen för koncernens primära verksamhet ser stabil ut i dagsläget.

Finansiell risk

Koncernens finansiella risker består främst utav likviditet-, kredit- och ränterisker. Hanteringen av dessa risker sker genom ekonomiavdelningen och styrelsens bevakning av nuvarande exponering samt den framtida utvecklingen av marknaderna i linje med verksamhetens riktlinjer och mål.

Likviditetsrisken består av den risk som föreligger när en kund inte kan betala inom utsatt tid.

Koncernens ekonomiavdelning tillsammans med våra säljare jobbar löpande med befintliga kunder för att identifiera likviditetstapp.

Koncernens **kreditrisk** innefattas främst av utestående kundfordringar. Vi gör ständigt individuella kreditbedömningar.

Ränterisken i koncernen består främst av utvecklingen av den rörliga räntan, vid en snabb uppgång ökar vår risk. Större delen av vår externa finansiering är kopplad till den rörliga räntan.

Operationell risk

Koncernens huvudsakliga verksamhet bedrivs på en öppen marknad med fri konkurrens. På de marknader som vi befinner oss på ser vi en prisutveckling som avviker från det normala eller våra förväntningar. Vår exponering mot enskilda branscher bedöms inte vara hög, vi har en väldigt diversifierad kundbas därav hanteras denna risken väl.

Hållbarhetsupplysningar

Koncernen har under verksamhetsåret investerat i medarbetarna för att nå målet om att ha de lyckligaste medarbetarna i branschen.

Koncernen har under verksamhetsåret fortsatt satsat på miljöförbättrande åtgärder såsom att fortsatt byta ut bilflottan mot miljövänligare fordon.

Miljöinformation

Koncernens verksamhetsbolag C. Persson's Hyrmaskiner AB är certifierade enligt ISO 14001, ISO 9001 och ISO 45001. Koncernen bedriver ingen tillstånds- eller anmälningspliktig verksamhet. Koncernen har ett trafik tillstånd från Transportstyrelsen.

Ägarförhållanden

100% ägare till WM Holding AB är Joakim Dahlgren.

2023070740274

Utveckling av företagets verksamhet, resultat och ställning

Koncern (tkr)

	2022-12-31	2021-12-31	2020-12-31	2019-12-31	2018-12-31
Nettoomsättning	181 476	157 836	140 052	121 123	139 223
Resultat efter finansiella poster	8 307	13 577	10 938	5 153	21 235
Balansomslutning	267 477	226 621	176 536	186 462	178 769
Antal anställda, st	69	49	43	43	26
Soliditet, %	14,1	18,2	20,9	20,5	20

Moderföretag (tkr)

	2022-12-31	2021-12-31	2020-12-31	2019-12-31	2018-12-31
Nettoomsättning	-	-	-	-	10
Resultat efter finansiella poster	93	9 791	16 651	3 860	15 699
Balansomslutning	40 023	49 274	52 141	40 717	49 272
Soliditet, %	99,9	91,1	82,2	64,3	48,3

Nyckeltalsdefinitioner framgår av Redovisningsprinciper och bokslutskommentarer under rubriken definitioner av nyckeltal.

Rapport över förändringar i koncernens egna kapital

	Aktie- kapital	Annat eget kapital inkl. årets resultat	Innehav utan bestämmande inflytande	Totalt
<i>Koncernen (tkr)</i>				
Ingående balans 2021-12-31	100	31 936	4 897	36 933
Förändring minoritet	-	441	-441	-
Lämnad utdelning	-	-7 750	-959	-8 709
Omräkningsdifferenser finansiell leasing	-	1 890	-	1 890
Årets Resultat	-	10 290	1 075	11 104
Utgående balans 2021-12-31	100	36 546	4 572	41 218
<i>Transaktioner med ägare</i>				
Förändring minoritet	-	-	-388	-388
Lämnad utdelning	-	-4 921	-1 232	-6 153
Omräkningsdifferenser finansiell leasing	-	-6 144	-	-6 144
Årets Resultat	-	4 073	625	4 698
Utgående balans 2022-12-31	100	29 554	3 577	33 231

Rapport över förändringar i moderföretagets egna kapital

	<i>Aktiekapital</i>	<i>Balanserat resultat</i>	<i>Årets resultat</i>	<i>Totalt</i>
Ingående balans 2021-12-31	100	26 076	16 688	42 864
Omföring resultat föregående år		16 688	-16 688	-
Lämnad utdelning		-7 750		-7 750
Årets Resultat			9 752	9 752
Utgående balans 2021-12-31	100	35 014	9 752	44 866
Omföring resultat föregående år		9 752	-9 752	
Lämnad utdelning		-4 921		-4 921
Årets resultat			47	47
Utgående balans 2022-12-31	100	39 845	47	39 992

Förslag till disposition beträffande bolagets vinst

Styrelsen föreslår att till förfogande stående vinstmedel

Balanserat resultat	39 845 407
Årets resultat	46 922
	39 892 329
Disponeras så att	
I ny räkning överföres	39 892 329

2023070740276

Resultaträkning - koncernen

Belopp i tkr	Not	2022-01-01- 2022-12-31	2021-01-01- 2021-12-31
Rörelsens intäkter			
Nettoomsättning		181 476	157 836
Övriga rörelseintäkter		3 049	2 763
		<u>184 524</u>	<u>160 599</u>
Rörelsens kostnader			
Handelsvaror		-36 033	-34 952
Övriga externa kostnader	2,5	-50 873	-35 966
Personalkostnader	6	-42 005	-38 152
Av- och nedskrivningar av materiella och immateriella anläggningstillgångar		-43 818	-36 833
Övriga rörelsekostnader		-12	-
		<u>11 783</u>	<u>14 696</u>
Rörelseresultat			
Resultat från finansiella poster			
Resultat från andelar i intresseföretag och gemensamt styrda företag	4	57	-
Resultat från värdepapper och fordringar som är anläggningstillgångar		-	675
Ränteintäkter och liknande resultatposter	7	619	600
Räntekostnader och liknande resultatposter	8	-4 153	-2 394
		<u>8 307</u>	<u>13 577</u>
Resultat efter finansiella poster			
		<u>8 307</u>	<u>13 577</u>
Resultat före skatt		<u>8 307</u>	<u>13 577</u>
Skatt på årets resultat	9	-3 609	-2 473
Årets resultat		<u>4 698</u>	<u>11 104</u>
Hänförligt till			
Moderföretagets aktieägare		4 073	10 029
Innehav utan bestämmande inflytande		625	1 075

2023070740277

Balansräkning - koncernen

Belopp i SEK	Not	2022-12-31	2021-12-31
TILLGÅNGAR			
Anläggningstillgångar			
<i>Immateriella anläggningstillgångar</i>			
Affärssystem	10	716	154
Goodwill	11	1 539	2 565
		<u>2 255</u>	<u>2 719</u>
<i>Materiella anläggningstillgångar</i>			
Nedlagda utgifter på annans fastighet	12	4 552	4 524
Inventarier, verktyg och installationer	13	169 998	135 663
		<u>174 550</u>	<u>140 187</u>
<i>Finansiella anläggningstillgångar</i>			
Andelar i intresseföretag och gemensamt styrda företag	16	637	779
Uppskjuten skattefordran	17	31	342
Andra långfristiga fordringar	18	45 688	33 079
		<u>46 356</u>	<u>34 200</u>
Summa anläggningstillgångar		<u>223 161</u>	<u>177 106</u>
Omsättningstillgångar			
<i>Varulager m m</i>			
Färdiga varor och handelsvaror		1 233	1 108
		<u>1 233</u>	<u>1 108</u>
<i>Kortfristiga fordringar</i>			
Kundfordringar		23 412	26 928
Fordringar hos koncernföretag		740	865
Övriga fordringar		607	1 641
Förutbetalda kostnader och upplupna intäkter	19	1 695	2 685
		<u>26 454</u>	<u>32 119</u>
<i>Kassa och bank</i>		16 629	16 288
Summa omsättningstillgångar		<u>44 316</u>	<u>49 515</u>
SUMMA TILLGÅNGAR		<u>267 477</u>	<u>226 621</u>

Balansräkning - koncernen

Belopp i tkr	Not	2022-12-31	2021-12-31
EGET KAPITAL OCH SKULDER			
<i>Eget kapital</i>			
Aktiekapital (1 000 aktier)		100	100
Annat eget kapital inkl årets resultat		29 554	36 546
Eget kapital hänförligt till moderföretagets aktieägare		29 654	36 646
Innehav utan bestämmande inflytande		3 577	4 572
Summa eget kapital		33 231	41 218
<i>Avsättningar</i>			
Uppskjuten skatteskuld	21	4 512	4 741
		4 512	4 741
<i>Långfristiga skulder</i>			
Övriga skulder till kreditinstitut	20	900	1 800
Övriga långfristiga skulder		161 395	120 855
		162 295	122 655
<i>Kortfristiga skulder</i>			
Skulder till kreditinstitut	20	39 533	33 237
Leverantörsskulder		10 940	8 394
Aktuell Skatteskuld		5 091	164
Övriga kortfristiga skulder		2 168	4 972
Upplupna kostnader och förutbetalda intäkter	23	9 708	11 240
		67 439	58 007
SUMMA EGET KAPITAL OCH SKULDER		267 477	226 621

2023070740279

Kassaflödesanalys - koncern

<i>Belopp i tkr</i>	2022-12-31	2021-12-31
Den löpande verksamheten		
Resultat före finansiella poster	11 783	14 696
Justeringar för poster som inte ingår i kassaflödet, m m	43 818	36 833
Resultat från andelar i koncernbolag	57	-
Omräkningsdifferenser	-	-320
	55 658	51 209
Erhållen ränta m.m.	619	600
Erlagd ränta	-4 152	-2 395
Betald skatt	1 400	-2 385
Kassaflöde från den löpande verksamheten före förändringar av rörelsekapital	53 525	47 029
<i>Kassaflöde från förändringar i rörelsekapital</i>		
Ökning av varulager	-126	-177
Förändring Kundfordringar	3 516	-5 369
Förändring av kortfristiga rörelsefordringar	2 148	-397
Förändring leverantörsskulder	2 547	756
Förändring av kortfristiga rörelseskulder	-4 338	3 685
Kassaflöde från den löpande verksamheten	57 272	45 527
Investeringsverksamheten		
Investeringar i immateriella anläggningstillgångar	-780	747
Försäljning immateriella anläggningstillgångar	154	0
Investeringar i materiella anläggningstillgångar	-87 129	-76 826
Försäljning materiella anläggningstillgångar	3 895	3 501
Investeringar i intressebolag	0	976
Uttag ur intressebolag	142	675
Förändring långfristiga fordringar	-12 609	-3 234
Kassaflöde från investeringsverksamheten	-96 327	-74 161
Finansieringsverksamheten		
Upptagna lån	46 836	37 230
Ökning/minskning kortfristiga finansiella skulder	-900	3 838
Transaktioner med minoritetsintressen	-388	0
Utbetald utdelning	-6 153	-7 969
Kassaflöde från finansieringsverksamheten	39 395	33 099
Årets kassaflöde	340	4 465
Likvida medel vid årets början	16 288	11 823
Likvida medel vid årets slut	16 628	16 288

Noter till kassaflödesanalysen - koncern

Not Övriga upplysningar till kassaflödesanalysen

	2022-12-31	2021-12-31
Justering för poster som inte ingår i kassaflödet mm		
Avskrivningar och nedskrivningar	43 818	36 833
	43 818	36 833

2023070740280

Resultaträkning - moderföretag

<i>Belopp i tkr</i>	<i>Not</i>	<i>2022-01-01- 2022-12-31</i>	<i>2021-01-01- 2021-12-31</i>
Rörelsens intäkter			
Övriga rörelseintäkter		-	-
		-	-
Rörelsens kostnader			
Övriga externa kostnader	2	-64	-38
Rörelseresultat		-64	-38
Resultat från finansiella poster			
Resultat från andelar i koncernföretag	3	-	9 600
Ränteintäkter och liknande resultatposter	7	282	390
Räntekostnader och liknande resultatposter	8	-124	-161
Resultat efter finansiella poster		93	9 791
Resultat före skatt		93	9 791
Skatt på årets resultat	9	-47	-39
Årets resultat		47	9 752

2023070740281

Balansräkning - moderföretag

<i>Belopp i tkr</i>	<i>Not</i>	<i>2022-12-31</i>	<i>2021-12-31</i>
TILLGÅNGAR			
Anläggningstillgångar			
<i>Finansiella anläggningstillgångar</i>			
Andelar i koncernföretag	14	28 953	28 953
Uppskjuten skattefordran	17	11	58
Andra långfristiga fordringar	18	8 507	5 357
		<u>37 471</u>	<u>34 368</u>
Summa anläggningstillgångar		<u>37 471</u>	<u>34 368</u>
Omsättningstillgångar			
<i>Kortfristiga fordringar</i>			
Fordringar hos koncernföretag		1 090	10 096
Övriga fordringar		500	1 350
Förutbetalda kostnader och upplupna intäkter	19	164	104
		<u>1 754</u>	<u>11 550</u>
<i>Kassa och bank</i>		798	3 356
Summa omsättningstillgångar		<u>2 552</u>	<u>14 906</u>
SUMMA TILLGÅNGAR		<u>40 023</u>	<u>49 274</u>

2023070740282

Balansräkning - moderföretag

<i>Belopp i tkr</i>	<i>Not</i>	<i>2022-12-31</i>	<i>2021-12-31</i>
EGET KAPITAL OCH SKULDER			
<i>Eget kapital</i>			
<i>Bundet eget kapital</i>			
Aktiekapital (1 000 aktier)		100	100
		<u>100</u>	<u>100</u>
<i>Fritt eget kapital</i>			
Balanserad vinst eller förlust		39 845	35 014
Årets resultat		47	9 752
		<u>39 892</u>	<u>44 766</u>
Summa eget kapital		<u>39 992</u>	<u>44 866</u>
<i>Kortfristiga skulder</i>			
Skulder till kreditinstitut	20	-	4 000
Leverantörsskulder		3	4
Övriga kortfristiga skulder		6	233
Upplupna kostnader och förutbetalda intäkter	23	21	171
		<u>30</u>	<u>4 408</u>
SUMMA EGET KAPITAL OCH SKULDER		<u>40 023</u>	<u>49 274</u>

2023070740283

Kassaflödesanalys - moderföretag

<i>Belopp i tkr</i>	<i>Not</i>	<i>2022-12-31</i>	<i>2021-12-31</i>
Den löpande verksamheten			
Resultat före finansiella poster		-64	-38
Erhållen utdelning		-	8 925
Erhållen ränta m.m.		282	390
Erlagd ränta		-124	-161
Kassaflöde från den löpande verksamheten före förändringar av rörelsekapital		94	9 116
<i>Kassaflöde från förändringar i rörelsekapital</i>			
Ökning(-)/Minskning(+) av kortfristig fordran		790	-
Ökning(-)/Minskning (+) av leverantörsskulder		-1	-516
Ökning(+)/Minskning (-) av rörelseskulder		-377	131
Kassaflöde från den löpande verksamheten		506	8 731
Avyttring av andelar dotterbolag		-	1 000
Förändring långfristiga fordringar		-3 150	5 544
Kassaflöde från investeringsverksamheten		-3 150	6 544
Finansieringsverksamheten			
Amortering av lån		-4 000	-5 000
Förändring av skulder till koncernföretag		9 006	-
Utbetald utdelning		-4 920	-7 750
Kassaflöde från finansieringsverksamheten		86	-12 750
Årets kassaflöde		-2 558	2 525
Likvida medel vid årets början		3 356	831
Likvida medel vid årets slut		798	3 356

2023070740284

Noter

Not 1 Redovisningsprinciper och bokslutskommentarer

Allmänna redovisningsprinciper

Årsredovisningen och koncernredovisningen har upprättats enligt Årsredovisningslagen (1995:1554) och Bokföringsnämndens allmänna råd BFNAR 2012:1 Årsredovisning och koncernredovisning (K3).

Redovisningsprinciper -

Belopp i tkr om inget annat anges.

Koncernredovisning

Koncernredovisningen är upprättad enligt förvärvsmetoden. Koncernredovisningen omfattar moderföretaget samt dess dotterföretag. Med dotterföretag avses de företag i vilka moderföretaget, direkt eller indirekt, har ett bestämmande inflytande. I normalfallet avser detta företa där moderföretaget innehar mer än 50% av rösterna. I koncernredovisningen ingår dotterföretagen från den dagen koncernen erhåller bestämmande inflytande tills den dag det inte längre föreligger. Dotterföretagens redovisningsprinciper överensstämmer med koncernens redovisningsprinciper i övrigt.

I koncernredovisningen faller koncernföretagens bokslutsdispositioner bort och ingår i det redovisade resultatet efter avdrag för uppskjuten skatt. Detta innebär att koncernföretagens obeskattade reserver i koncernens balansräkning fördelas mellan uppskjuten skatteskuld och eget kapital.

Minoritetens andel av årets resultat redovisas direkt i anslutning till Årets resultat samt att eget kapital som hänför sig till minoriteten återfinns på en separat rad i koncernens egna kapital.

Segmentredovisning

All försäljning inom koncernen sker i Sverige. Ledningen styr verksamheten som om det vore en verksamhetsgren.

Andelar i intresseföretag och joint venture

Koncernens innehav av andelar i ett företag som inte är dotterföretag men där koncernen utövar ett betydande men inte bestämmande inflytande klassificeras som innehav av andelar i intresseföretag. Intresseföretag föreligger då koncernen innehar mer än 20% men mindre än 50% av rösterna i den juridiska personen. Koncernen redovisar andelar i intresseföretag enligt kapitalandelsmetoden. I de fall koncernen förvärvar ytterligare andelar i intresseföretaget, men det fortsatt är ett intresseföretag till koncernen, omvärderas inte det tidigare innehavet. Då andelar i intresseföretag avyttras, så att betydande inflytande inte längre föreligger, redovisas hela innehavet som avyttrat och eventuell vinst eller förlust redovisas i koncernens resultaträkning. I de fall det ändå finns kvar andelar redovisas de som överiga värdepappersinnehav.

Då koncernen har gemensamt bestämmande inflytande genom har avtalsbaserade samarbeten, i gemensamt styrda verksamheter, tillgångar eller företaget föreligger ett så kallade joint venture. Koncernen tillämpar kapitalandelsmetoden vid redovisning av innehav i joint venture. I de fall ytterligare andelar förvärvas, men innehavet fortsatt klassificeras som ett joint venture, omvärderas inte det tidigare innehavet. Då andelar avyttras, och innehavet inte längre klassificeras som ett gemensamt styrt företag, redovisas hela innehavet som avyttrat och eventuell vinst eller förlust redovisas i koncernens resultaträkning.

Intäktsredovisning

Försäljning av varor

Intäkten redovisas till verkligt värde av vad som erhållits eller kommer att erhållas. Det innebär att intäkten redovisas till nominellt värde (fakturabelopp) om ersättning erhålls i likvida medel direkt vid leveransen. Avdrag görs för lämnade rabatter.

Ränta, royalty och utdelning

Ersättning i form av ränta, royalty eller utdelning redovisas som intäkt när det är sannolikt att de ekonomiska fördelar som är förknippade med transaktionen har tillförts koncernen samt när inkomsten kan beräknas på ett tillförlitligt sätt. Ränta redovisas som intäkt enligt den s.k. effektivräntemetoden. Utdelning redovisas som intäkt när aktieägarens rätt till betalning är säkerställd.

Offentliga bidrag

I de fall ingen framtida prestation för att erhålla bidraget krävs, intäkter redovisas offentliga bidrag då villkoren för att erhålla bidraget är uppfyllda. Offentliga bidrag värderas till det verkliga värdet av det som erhållits eller kommer att erhållas.

Låneutgifter

Låneutgifter för lånat kapital kostnadsförs i resultaträkningen i den period den uppstår.

Leasingavtal

Koncernen som leasetagare

Tillgångar som leasas genom ett finansiellt leasingavtal redovisas som en materiell anläggningstillgång samtidigt som framtida leasingavgifter redovisas som skuld. Vid det första redovisningstillfället redovisas tillgången och skulden till nuvärdet av framtida minimileaseavgifter och eventuellt restvärde. Vid beräkningen av nuvärdet av minimileaseavgifterna används avtalets implicita ränta.

Koncernen som leasegivare

Då de ekonomiska risker och fördelar som är förknippade med tillgången inte har övergått till leasetagaren klassificeras leasingen som operationell leasing. De tillgångar som koncernen är leasegivare av redovisas som anläggningstillgångar eller som omsättningstillgångar beroende av när leasingperioden förfaller. Leasingavgiften fastställs årligen och redovisas linjärt över leasingperioden.

Ersättningar till anställda

Ersättningar till anställda avser alla typer av ersättningar som koncernen lämnar till de anställda. Koncernens ersättningar innefattar bland annat löner, betald semester, betald frånvaro, bonus och ersättningar efter avslutad anställning (pensioner). Redovisning sker i takt med intjänandet. Ersättningar till anställda efter avslutad anställning avser avgiftsbestämda eller förmånsbestämda pensionsplaner. Som avgiftsbestämda planer klassificeras planer där fastställda avgifter betalas och det inte finns förpliktelser, vare sig legala eller informella, att betala något ytterligare, utöver dessa avgifter. Övriga planer klassificeras som förmånsbestämda pensionsplaner. Koncernen har inga övriga långfristiga ersättningar till anställda.

Koncernen har endast avgiftsbestämda pensionsplaner. Utgifter för avgiftsbestämda planer redovisas som en kostnad under den period de anställda utför de tjänster som ligger till grund för förpliknelsen.

Skatt

Total skatt utgörs av aktuell skatt och uppskjuten skatt. Skatter redovisas i resultaträkningen, utom då underliggande transaktion redovisas direkt mot eget kapital varvid tillhörande skatteeffekt redovisas i eget kapital.

Aktuell skatt

Aktuell skatt avser inkomstskatt för innevarande räkenskapsår samt den del av tidigare räkenskapsårs inkomstskatt som ännu inte redovisats. Aktuell skatt beräknas utifrån per den skattesats som gäller per balansdagen.

Uppskjuten skatt

Uppskjuten skatt är inkomstskatt som avser framtida räkenskapsår till följd av tidigare händelser. Redovisning sker enligt balansräkningsmetoden. Enligt denna redovisas uppskjutna skatteskulder och uppskjutna skattefordringar på temporära skillnader som uppstår mellan bokförda respektive skattemässiga värden för tillgångar och skulder samt för övriga skattemässiga avdrag eller underskott.

Uppskjutna skattefordringar netto redovisas mot uppskjutna skatteskulder endast om de kan betalas med ett nettobelopp. Uppskjuten skatt beräknas utifrån gällande skattesats på balansdagen. Effekter av förändringar i gällande skattesatser resultatförs i den period förändringen lagstadsats. Uppskjutna skattefordringar reduceras till den del det inte är sannolikt att den underliggande skattefordran kommer att kunna realiseras inom en överskådlig framtid. Uppskjuten skattefordran redovisas som finansiell anläggningstillgång och uppskjuten skatteskuld som avsättning.

Värderingsprinciper mm

Tillgångar, avsättningar och skulder har värderats till anskaffningsvärden om inget annat anges nedan.

Anläggningstillgångar

Materiella och immateriella anläggningstillgångar redovisas till anskaffningsvärde minskat med ackumulerade avskrivningar och nedskrivningar.

I anskaffningsvärdet ingår förutom inköpspriset även utgifter som är direkt hänförliga till förvärvet.

Avskrivningar

Avskrivningsbart belopp utgörs av anskaffningsvärdet minskat med ett beräknat restvärde om detta är väsentligt. Avskrivning sker linjärt över den förväntade nyttjandeperioden.

Följande avskrivningstider tillämpas:

<i>Immateriella anläggningstillgångar</i>	
Goodwill	5 år
Förbättringsutgifter på annans fastighet	20 år
Inventarier, verktyg och installationer	3-7 år

Finansiella instrument

Finansiella instrument värderas utifrån anskaffningsvärdet.

Varulager

Varulagret är upptaget till det lägsta av anskaffningsvärdet och nettoförsäljningsvärdet. Med nettoförsäljningsvärdet avses varornas beräknade försäljningspris, minskat med försäljningskostnader. Den valda värderingsmetoden innebär att eventuell inkurans i varulagret har beaktats.

Fordringar, skulder och avsättningar

Om inget annat anges ovan värderas kortfristiga fordringar till det lägsta av dess anskaffningsvärde och det belopp varmed de beräknas bli reglerade. Långfristiga fordringar och långfristiga skulder värderas efter det första värderingstillfället till upplupet anskaffningsvärde. Övriga skulder och avsättningar värderas till de belopp varmed de beräknas bli reglerade. Övriga tillgångar redovisas till anskaffningsvärde om inget annat anges ovan.

Kassaflödesanalys

Kassaflödesanalys upprättas enligt indirekt metod. Det redovisade kassaflödet omfattar endast transaktioner som medfört in- eller utbetalningar.

Som likvida medel klassificerar företaget, förutom kassamedel, disponibla tillgodohavanden hos banker och andra kreditinstitut samt kortfristiga likvida placeringar som är noterade på en marknadsplats och har en kortare löptid än tre månader från anskaffningstidpunkten. Förändringar i spärrade medel redovisas i investeringsverksamheten.

Redovisningsprinciper - Moderföretaget

Låneutgifter

Moderföretaget kostnadsför låneutgifter i resultaträkningen under det räkenskapsår de hänför sig till.

Koncernbidrag

Erhållna och lämnade koncernbidrag redovisas som bokslustdisposition.

Andelar i koncernföretag

Andelar i koncernföretag redovisas till anskaffningsvärde med avdrag för eventuella nedskrivningar. Utdelningar redovisas som intäkt, även om utdelningen avser ackumulerade vinster innan förvärvstidpunkten. Utdelningen redovisas i normalfallet när behörigt organ fattat beslut om den och den kan beräknas på ett tillförlitligt sätt.

Andelar i intresseföretag och joint venture

Andelar i intresseföretag och joint venture redovisas till anskaffningsvärde med avdrag för eventuella nedskrivningar. Utdelningar redovisas som intäkt, även om utdelningen avser ackumulerade vinster innan förvärvstiden.

2025070740288

Not 2 Arvode och kostnadsersättning till revisorer

	2022-12-31	2021-12-31
Koncern		
<i>Öhrlings PricewaterhouseCoopers AB</i>		
Revisionsuppdrag	228	166
Övriga tjänster	41	17
Skatterådgivning	-	5
Andra uppdrag	-	1
	<u>269</u>	<u>189</u>
Moderföretaget		
Revisionsuppdrag	15	10
	<u>15</u>	<u>10</u>

Kommentar

Med revisionsuppdrag avses granskning av årsredovisningen och bokföringen samt styrelsens och verkställande direktörens förvaltning, övriga arbetsuppgifter som det ankommer på företagets revisor att utföra samt rådgivning eller annat biträde som föranleds av iakttagelser vid sådan granskning eller genomförandet av sådana övriga arbetsuppgifter.

Not 3 Resultat från andelar i koncernföretag

	2022-01-01- 2022-12-31	2021-01-01- 2021-12-31
Moderföretaget		
Erhållna utdelningar		8 025
Resultat vid avyttringar		675
	<u>-</u>	<u>8 700</u>

Not 4 Resultat från andelar i intresseföretag och gemensamt styrda företag

	2022-01-01- 2022-12-31	2021-01-01- 2021-12-31
Koncernen		
Realisationsresultat vid avyttring av andelar	57	-
Summa	<u>57</u>	<u>-</u>

Not 5 Leasingavtal - Leasetagare

	2022-01-01- 2022-12-31	2021-01-01- 2021-12-31
Operationell Leasing		
Koncern		
Kostnadsföra leasingavgifter avseende operationella leasingavtal	9 168	7 412
Avtalade framtida minimileasavgifter avseende icke uppsägningsbara kontrakt förfaller till betalning:		
inom ett år	38 633	9 074
Mellan ett och fem år	105 498	33 851
Senare än fem år	40 836	7 262
	<u>184 967</u>	<u>50 187</u>

Tillgångar från finansiella leasingavtal ingår i balansräkningen enligt nedan:

Koncern		
Inventarier, verktyg och installationer	174 550	148 014
Moderföretaget		
Inventarier, verktyg och installationer	-	-

Not 6 Anställda och personalkostnader

Medelantalet anställda

	2022-01-01- 2022-12-31	Varav män	2021-01-01- 2021-12-31	Varav män
Moderföretag				
Totalt moderföretaget	-	-	-	-
Dotterföretag				
Sverige	69	54	62	52
Totalt dotterföretag	69	54	62	52
Koncernen totalt	69	54	62	52

Löner, andra ersättningar och sociala kostnader

	2022-01-01- 2022-12-31	2021-01-01- 2021-12-31
Moderföretag		
Löner och andra ersättningar för VD	-	-
Sociala kostnader	-	-
Dotterföretag		
Löner och andra ersättningar för VD och styrelse	2 506	1 843
Löner och andra ersättningar för övriga anställda	26 267	23 703
Sociala kostnader	9 265	10 549
Varav pensionskostnader 1)	2 874	2 409

1) Av koncernens pensionskostnader avser 479 tkr(f.å. 267 tkr) företagets ledning.

Könsfördelning bland ledande befattningshavare

Andel kvinnor i styrelsen	0%	0%
Andel män i styrelsen	100%	100%
Andel kvinnor bland övriga ledande befattningshavare	30%	27%
Andel män bland övriga ledande befattningshavare	70%	73%

Avtal om avgångsvederlag

Mellan bolaget och verkställande direktören gäller en ömsesidig uppsägning om sex månader. Avgångsvederlag utges ej.

Moderbolag

Bolaget har inte haft några anställda och några löner har ej utbetalats.

Not 7 Övriga ränteintäkter och liknande resultatposter

	2022-01-01- 2022-12-31	2021-01-01- 2021-12-31
Koncern		
Ränteintäkter, övriga	619	600
	<u>619</u>	<u>600</u>
Moderföretag		
Ränteintäkter, övriga	239	298
Ränteintäkter från koncernföretag	43	92
	<u>282</u>	<u>390</u>

Not 8 Räntekostnader och liknande resultatposter

	2022-01-01- 2022-12-31	2021-01-01- 2021-12-31
Koncern		
Räntekostnader, övriga	4 153	2 394
	<u>4 153</u>	<u>2 394</u>
Moderföretag		
Räntekostnader, övriga	124	161
	<u>124</u>	<u>161</u>

2023070740291

Not 9 Skatt på årets resultat

	2022-01-01- 2022-12-31	2021-01-01- 2021-12-31
Koncern		
Aktuell Skatt	3 396	2 174
Förändring av uppskjuten skatt avseende temporära skillnader	212	286
Förändring av uppskjuten skattefordran avseende underskottsavdrag	-	13
Summa Redovisad skatt	3 609	2 473
Moderföretag		
Förändring av uppskjuten skattefordran avseende underskottsavdrag	47	39
Summa Redovisad skatt	47	39
Koncern		
Aktuell skattekostnad	3 609	2 473
Resultat före skatt	8 307	13 577
Skatt enligt gällande skattesats 20,6%	1 711	2 797
Skatteeffekt av ej avdragsgilla kostnader	1 587	600
Outnyttjat underskottsavdrag	-	-13
Skatteeffekt av ej skattepliktiga intäkter	-196	-670
Tillfällig skattereduktion för inventarier anskaffade 2021	258	-258
Skatteeffekt av schablonränta på periodiseringsfond	20	-
Ändrad Skattesats	-	18
Skatteeffekt av outnyttjat underskott från tidigare år	186	-
Skatt hänförlig till tidigare år	-	-
Skatteeffekt av återföring av periodiseringsfond	42	-
Redovisad effektiv skatt	3 609	2 473
Effektiv Skattesats	43,4%	18,2%
Moderföretag		
Resultat före skatt	93	9 791
Skatt enligt gällande skattesats 20,6%	19	2 017
Övriga ej avdragsgilla kostnader	27	-139
Ej skattepliktiga intäkter	-	-1 839
Redovisad effektiv skatt	47	39
Effektiv Skattesats	49,8%	0,4%

2023070740292

Not 10 Affärssystem

	2022-12-31	2021-12-31
Koncern		
<i>Akkumulerade anskaffningsvärden:</i>		
-Vid årets början	901	747
-Nyanskaffningar	780	154
-Avyttringar och utrangeringar	-154	-
	<u>1 527</u>	<u>901</u>
<i>Akkumulerade avskrivningar:</i>		
-Vid årets början	-747	-747
-Årets avskrivning	-64	-
	<u>-811</u>	<u>-747</u>
Redovisat värde vid årets slut	716	154

Not 11 Goodwill

	2022-12-31	2021-12-31
Koncern		
<i>Akkumulerade anskaffningsvärden:</i>		
-Vid årets början	5 130	5 130
Vid årets slut	<u>5 130</u>	<u>5 130</u>
<i>Akkumulerade avskrivningar:</i>		
-Vid årets början	-2 565	-1 539
-Årets avskrivning	-1 026	-1 026
Vid årets slut	<u>-3 591</u>	<u>-2 565</u>
Redovisat värde vid årets slut	1 539	2 565

Not 12 Nedlagda utgifter på annans fastighet

	2022-12-31	2021-12-31
Koncern		
<i>Akkumulerade anskaffningsvärden:</i>		
-Vid årets början	5 065	4 330
-Nyanskaffningar	397	735
-Vid årets slut	5 462	5 065
<i>Akkumulerade avskrivningar:</i>		
-Vid årets början	-542	-241
-Årets avskrivning	-368	-301
-Vid årets slut	-910	-542
Redovisat värde vid årets slut	4 552	4 523

Not 13 Inventarier, verktyg och installationer

	2022-12-31	2021-12-31
Koncern		
<i>Akkumulerade anskaffningsvärden:</i>		
-Vid årets början	269 998	210 607
-Nyanskaffningar	69 843	75 103
-Avyttringar och utranteringar	-11 303	-15 712
	328 538	269 998
<i>Akkumulerade avskrivningar enligt plan:</i>		
-Vid årets början	-134 335	-111 038
-Avyttringar och utranteringar	7 408	12 211
-Årets avskrivning enligt plan	-31 614	-35 508
	-158 540	-134 335
Redovisat värde vid årets slut	169 998	135 663

Not 14 Andelar i koncernföretag

	2022-12-31	2021-12-31
<i>Akkumulerade anskaffningsvärden:</i>		
-Vid årets början	28 953	29 278
Försäljningar/utranteringar	-	-325
Redovisat värde vid årets slut	28 953	28 953

Not 15 Specifikation av andelar i koncernföretag

	2022-12-31	2021-12-31
Ingående anskaffningsvärden	28 953	29 278
Årets resultatandel	-	-325
Utgående ackumulerade anskaffningsvärden	28 953	28 953

Specifikation moderföretagets och koncernens innehav av andelar i koncernföretag

<i>Intresseföretag / org nr, säte</i>	<i>Kapital- andel</i>	<i>Rösträtts- andel</i>	<i>Antal andelar</i>	<i>Bokfört värde</i>
Direkt ägda				
WMPH Holding AB 559146-5058, Stenungsund	89%	89%	445	28 953
			445	28 953
Indirekt ägda				
C. Persson's Hyrmaskiner AB 556449-8193, Stenungsund	100%	100%	3 334	6 270
Persson Found Invest AB 559127-1779, Stenungsund	100%	100%	500	128
Persson Lyft AB 559263-0346, Stenungsund	100%	100%	500	50
			4 334	6 448

Ägarandelen av kapitalet avses, vilket även överensstämmer med andelen av rösterna för totalt antal aktier.

Not 16 Andelar i intresseföretag och gemensamt styrda företag

	<i>2022-12-31</i>	<i>2021-12-31</i>
Koncern		
<i>Akkumulerade anskaffningsvärden:</i>		
-Vid årets början	779	237
-Vid årets slut	779	237
<i>Akkumulerade nedskrivningar:</i>		
-Årets andel i intresseföretagens resultat	-	542
-Resultat justering minus utdelning och försäljning	-142	-
-Vid årets slut	-142	542
Redovisat värde vid årets slut	637	779

Specifikation av moderföretagets och koncernens innehav av andelar i intresseföretag

<i>Intresseföretag / org nr, säte</i>	<i>Antal Andelar</i>	<i>Kapital- andel</i>	<i>Rösträtts- andel</i>	<i>Bokfört värde moder- företaget</i>	<i>Resultatandel Koncern</i>
Persson Herok Projekt AB 559122-0172, Stenungsund	2 417	48,34%	48,34%	24	637
				24	637

Ägarandelen av kapitalet avses, vilket även överensstämmer med andelen av rösterna för totalt antal aktier.

Not 17 Uppskjuten skattefordran

Uppskjuten skattefordran

Koncernen

	2022-12-31	2021-12-31
Ingående saldo	342	97
Tillkommande skattefordringar	-	284
Återförda skattefordringar	-311	-39
	<u>31</u>	<u>342</u>
Moderföretaget		
Ingående saldo	58	97
Återförda skattefordringar	-47	-39
	<u>11</u>	<u>58</u>

Not 18 Andra långfristiga fordringar

	2022-12-31	2021-12-31
Koncern		
<i>Akkumulerade anskaffningsvärden:</i>		
-Vid årets början	33 079	29 846
-Tillkommande fordringar	19 103	8 828
-Vid årets slut	52 182	38 674
-Amorteringar, avgående fordringar	-6 495	-5 595
-Vid årets slut	-6 495	-5 595
Redovisat värde vid årets slut	45 687	33 079
Moderföretag		
<i>Akkumulerade anskaffningsvärden:</i>		
-Vid årets början	10 901	10 901
-Tillkommande fordringar	4 050	-
-Vid årets slut	14 951	10 901
<i>Akkumulerade nedskrivningar:</i>		
-Amorteringar, avgående fordringar	-6 444	-5 544
-Vid årets slut	-6 444	-5 544
Redovisat värde vid årets slut	8 507	5 357

Not 19 Förutbetalda kostnader och upplupna intäkter

	2022-12-31	2021-12-31
Koncern		
Övriga förutbetalda kostnader och intäkter	1 695	2 685
	<u>1 695</u>	<u>2 685</u>
Moderföretag		
Övriga förutbetalda kostnader och intäkter	164	104
	<u>164</u>	<u>104</u>

Not 20 Övriga skulder till kreditinstitut

	2022-12-31	2021-12-31
Koncern		
Förfallotidpunkt, inom ett år från balansdagen	900	900
Kortfristiga skulder avseende finansiella leasingavtal	38 633	32 337
	<u>39 533</u>	<u>33 237</u>
Moderföretag		
Förfallotidpunkt, inom ett år från balansdagen		4 000
	<u>-</u>	<u>4 000</u>

Not 21 Uppskjuten skatt

	2022-12-31	2021-12-31
<i>Koncernen</i>		
<i>Uppskjuten skatteskuld</i>		
Belopp vid årets ingång	4 741	4 536
Årets avsättning	-	605
Under året återförda belopp	-229	-400
Uppskjuten skatteskuld	<u>4 512</u>	<u>4 741</u>

Not 22 Långfristiga skulder

	2022-12-31	2021-12-31
Koncernen		
Förfaller mellan 1 och 5 år efter balansdagen		
Skulder till kreditinstitut	900	1 800
Skulder avseende finansiella leasingavtal	148 232	107 682
	<u>149 132</u>	<u>109 482</u>
Förfaller senare än 5 år efter balansdagen		
Skulder avseende finansiella leasingavtal	13 163	13 163
	<u>13 163</u>	<u>13 163</u>
Moderföretag		
Skulder till kreditinstitut	-	-
Skulder avseende finansiella leasingavtal	-	-
	<u>-</u>	<u>-</u>

Not 23 Upplupna kostnader och förutbetalda intäkter

	2022-12-31	2021-12-31
Koncern		
Upplupna semesterlöner	3 836	3 866
Upplupna sociala avgifter	1 748	1 192
Upplupna räntekostnader	21	34
Övriga upplupna kostnader och förutbetalda intäkter	4 103	6 148
	<u>9 708</u>	<u>11 240</u>
Moderföretag		
Övriga upplupna kostnader	21	171
	<u>21</u>	<u>171</u>

Not 24 Ställda säkerheter och Eventualförpliktelser

Ställda säkerheter

	2022-12-31	2021-12-31
<i>Ställda säkerheter</i>		
<i>Koncernen</i>		
Företagsinteckningar	5 555	5 555
Andelar i koncernföretag	28 953	28 935
Tillgångar med äganderättsförbehåll	197 442	148 014
	<u>231 951</u>	<u>182 504</u>
<i>Moderföretaget</i>		
Företagsinteckningar	-	-
Andelar i koncernföretag	28 953	28 835
Tillgångar med äganderättsförbehåll	-	-
	<u>28 953</u>	<u>28 835</u>

Eventualförpliktelse

	2022-12-31	2021-12-31
Moderföretag		
Borgensförbindelser till förmån för intressebolag	2 000	2 000
	<u>2 000</u>	<u>2 000</u>

Not 25 Väsentliga händelser efter räkenskapsårets slut

Bolaget påverkas av omvärlden och av förändringar i valutakurser och råvarupriser, se även not 1 för ytterligare beskrivning av väsentliga risker. Den pågående pandemin och kriget i Ukraina har lett till viss minskad efterfrågan av vissa av bolagets produkter och ökade inköspriser. Kundkretsen är diversifierad, likaså produktutbudet.

Den finansiella ställningen är stark och likviditeten tillfredsställande.

Styrelsen anser att de risker som föreligger i verksamheten hanteras på ett tillfredsställande sätt och bedömer att även verksamhetsåret 2023 skall leda till ett positivt rörelseresultat.

Not 26 Nyckeltalsdefinitioner

Rörelsemarginal:

Rörelseresultat / Nettoomsättning.

Balansomslutning:

Totala tillgångar.

Avkastning på sysselsatt kapital:

(Rörelseresultat + finansiella intäkter) / Genomsnittligt sysselsatt kapital.

Finansiella intäkter:

Poster i finansnettot som är hänförliga till tillgångar (som ingår i sysselsatt kapital).

Sysselsatt kapital:

Totala tillgångar - räntefria skulder.

Räntefria skulder:

Skulder som inte är räntebärande. Pensionsskulder ses som räntebärande.

Avkastning på eget kapital:

Årets resultat hänförligt till mfs aktieägare / Genomsnittligt eget kapital hänförligt till mfs aktieägare.

Soliditet:

(Totalt eget kapital + 79,4 % av obeskattade reserver) / Totala tillgångar.

Not 27 Förslag till disposition beträffande bolagets vinst

På balansdagen uppgår moderbolagets fria egna kapital till 39 892 329 kr.

Styrelsen och verkställande direktören föreslår att fria egna kapital 39 892 329 kr balanseras i ny räkning.

Underskrifter

Stenungsund 30 juni 2023

Joakim Dahlgren


Vår revisionsberättelse har lämnats den 30 juni, 2023

Örnings PricewaterhouseCoopers AB

Mattias Celind
Auktoriserad revisor

Koncernens resultat- och balansräkning samt moderbolagets resultat- och balansräkning blir föremål för faställelse på ordinarie årsstämma.

2023070740300



2023070740301

Revisionsberättelse

Till bolagsstämman i WM Holding AB, org.nr 556769-3535

Rapport om årsredovisningen och koncernredovisningen

Uttalanden

Vi har utfört en revision av årsredovisningen och koncernredovisningen för WM Holding AB för räkenskapsåret 1 januari 2022 till 31 december 2022.

Enligt vår uppfattning har årsredovisningen och koncernredovisningen upprättats i enlighet med årsredovisningslagen och ger en i alla väsentliga avseenden rättvisande bild av moderbolagets och koncernens finansiella ställning per 31 december 2022 och av dess finansiella resultat och kassaflöde för året enligt årsredovisningslagen. Förvaltningsberättelsen är förenlig med årsredovisningens och koncernredovisningens övriga delar.

Vi tillstyrker därför att bolagsstämman fastställer resultaträkningen och balansräkningen för moderbolaget och koncernen.

Grund för uttalanden

Vi har utfört revisionen enligt International Standards on Auditing (ISA) och god revisionssed i Sverige. Vårt ansvar enligt dessa standarder beskrivs närmare i avsnittet "Revisorns ansvar". Vi är oberoende i förhållande till moderbolaget och koncernen enligt god revisions sed i Sverige och har i övrigt fullgjort vårt yrkesetiska ansvar enligt dessa krav.

Vi anser att de revisionsbevis vi har inhämtat är tillräckliga och ändamålsenliga som grund för våra uttalanden.

Styrelsens ansvar

Det är styrelsen som har ansvaret för att årsredovisningen och koncernredovisningen upprättas och att den ger en rättvisande bild enligt årsredovisningslagen. Styrelsen ansvarar även för den interna kontroll som den bedömer är nödvändig för att upprätta en årsredovisning och koncernredovisning som inte innehåller några väsentliga felaktigheter, vare sig dessa beror på oegentligheter eller misstag.

Vid upprättandet av årsredovisningen och koncernredovisningen ansvarar styrelsen för bedömningen av moderbolagets och koncernens förmåga att fortsätta verksamheten. De upplyser, när så är tillämpligt, om förhållanden som kan påverka förmågan att fortsätta verksamheten och att använda antagandet om fortsatt drift. Antagandet om fortsatt drift tillämpas dock inte om styrelsen avser att likvidera bolaget, upphöra med verksamheten eller inte har något realistiskt alternativ till att göra något av detta.

Revisorns ansvar

Våra mål är att uppnå en rimlig grad av säkerhet om huruvida årsredovisningen och koncernredovisningen som helhet inte innehåller några väsentliga felaktigheter, vare sig dessa beror på oegentligheter eller misstag, och att lämna en revisionsberättelse som innehåller våra uttalanden. Rimlig säkerhet är en hög grad av säkerhet, men är ingen garanti för att en revision som utförs enligt ISA och god revisions sed i Sverige alltid kommer att upptäcka en väsentlig felaktighet om en sådan finns. Felaktigheter kan uppstå på grund av oegentligheter eller misstag och anses vara väsentliga om de enskilt eller tillsammans rimligen kan förväntas påverka de ekonomiska beslut som användare fattar med grund i årsredovisningen och koncernredovisningen.

En ytterligare beskrivning av vårt ansvar för revisionen av årsredovisningen och koncernredovisningen finns på Revisorsinspektionens webbplats: www.revisorsinspektionen.se/revisorsansvar. Denna beskrivning är en del av revisionsberättelsen.

Rapport om andra krav enligt lagar och andra författningar

Uttalanden

Utöver vår revision av årsredovisningen och koncernredovisningen har vi även utfört en revision av styrelsens förvaltning för WM Holding AB för räkenskapsåret 1 januari 2022 till 31 december 2022 samt av förslaget till dispositioner beträffande bolagets vinst eller förlust.

Vi tillstyrker att bolagsstämman disponerar vinsten enligt förslaget i förvaltningsberättelsen och beviljar styrelsens ledamot ansvarsfrihet för räkenskapsåret.

Grund för uttalanden


Vi har utfört revisionen enligt god revisions sed i Sverige. Vårt ansvar enligt denna beskrivs närmare i avsnittet "Revisorns ansvar". Vi är oberoende i förhållande till moderbolaget och koncernen enligt god revisions sed i Sverige och har i övrigt fullgjort vårt yrkesetiska ansvar enligt dessa krav.

Vi anser att de revisionsbevis vi har inhämtat är tillräckliga och ändamålsenliga som grund för våra uttalanden.

Styrelsens ansvar

Det är styrelsen som har ansvaret för förslaget till dispositioner beträffande bolagets vinst eller förlust. Vid förslag till utdelning innefattar detta bland annat en bedömning av om utdelningen är försvarlig med hänsyn till de krav som moderbolagets och koncernens verksamhetsart, omfattning och risker ställer på storleken av bolagets egna kapital, konsolideringsbehov, likviditet och ställning i övrigt.

Styrelsen ansvarar för bolagets organisation och förvaltningen av bolagets angelägenheter. Detta innefattar bland annat att fortlöpande bedöma moderbolagets och koncernens ekonomiska situation och att tillse att bolagets organisation är utformad så att bokföringen, medelsförvaltningen och bolagets ekonomiska angelägenheter i övrigt kontrolleras på ett betryggande sätt.



Revisorns ansvar

Vårt mål beträffande revisionen av förvaltningen, och därmed vårt uttalande om ansvarsfrihet, är att inhämta revisionsbevis för att med en rimlig grad av säkerhet kunna bedöma om någon styrelseledamot i något väsentligt avseende:


- företagit någon åtgärd eller gjort sig skyldig till någon försummelse som kan föranleda ersättningsskyldighet mot bolaget, eller
- på något annat sätt handlat i strid med aktiebolagslagen, årsredovisningslagen eller bolagsordningen.

Vårt mål beträffande revisionen av förslaget till dispositioner av bolagets vinst eller förlust, och därmed vårt uttalande om detta, är att med rimlig grad av säkerhet bedöma om förslaget är förenligt med aktiebolagslagen.

Rimlig säkerhet är en hög grad av säkerhet, men ingen garanti för att en revision som utförs enligt god revisionssed i Sverige alltid kommer att upptäcka åtgärder eller försummelser som kan föranleda ersättningsskyldighet mot bolaget, eller att ett förslag till dispositioner av bolagets vinst eller förlust inte är förenligt med aktiebolagslagen.

En ytterligare beskrivning av vårt ansvar för revisionen av förvaltningen finns på Revisorsinspektionens webbplats: www.revisorsinspektionen.se/revisornsansvar. Denna beskrivning är en del av revisionsberättelsen.

Trollhättan den 30 juni 2023
Örnlings PricewaterhouseCoopers AB



Mattias Cellind
Auktoriserad revisor