

Årsredovisning för
Andrésen Maskin AB
556282-8805

Räkenskapsåret
2021-01-01 - 2021-12-31

Fastställelseintyg

Undertecknad styrelseledamot i Andrésen Maskin AB intygar härmed dels att denna kopia av årsredovisningen överensstämmer med originalet, dels att resultat- och balansräkningen fastställts på årsstämma 2022-06-20

Stämman beslutade också att godkänna styrelsens förslag till resultatdisposition.

Jag intygar också att innehållet i årsredovisningen och revisionsberättelsen stämmer överens med originalen.

Göteborg 2022-06-20

Marcus Lidén



Årsredovisning för
Andrésen Maskin AB
556282-8805

Räkenskapsåret
2021-01-01 - 2021-12-31

Innehållsförteckning:

Sida

Förvaltningsberättelse	1-2
Resultaträkning	3
Balansräkning	4-5
Kassaflödesanalys	6
Noter	7-14
Underskrifter	15

Förvaltningsberättelse

Styrelsen och verkställande direktören för Andrésen Maskin AB, 556282-8805, med säte i Västra Götalands län, Uddevalla kommun, får härmed avge årsredovisning för räkenskapsåret 2021-01-01 - 2021-12-31.

Allmänt om verksamheten

Andrésen maskin AB bedriver försäljning av nya och begagnade jordbruks- och entreprenadmaskiner samt tillbehör till dessa. Verksamheten bedrivs från huvudkontoret i Uddevalla samt via filialkontor i Göteborg samt Brålanda.

Moderföretaget i den koncern där företaget ingår som dotterföretag, och som upprättar koncernredovisning, är Aktiebolaget Solfjärilen, organisationsnummer 556722-4166, med säte i Göteborg.

Andrésen Maskin AB är moderföretag i den minsta koncernen som även innefattar det helägda dotterföretaget Andrésen Finans AB, organisationsnummer 556736-4376, med säte i Göteborg.

Företaget har sitt säte i Uddevalla.

Väsentliga händelser under räkenskapsåret

Covid-19 pandemin kom att präglade första halvan av 2021 med något längre leveranstider från våra importörer än vanligt p.g.a. komponentbrist. Under hösten minskade påverkan betydligt, både genom en ökad efterfrågan från våra kunder, såväl som snabbare leveranser från våra importörer. Totalt innebar detta att omsättningen ökade med drygt 25% jämfört med föregående år.

Företaget har också under året påbörjat avvecklingen av de stora och kapitalintensiva entreprenadmaskinerna efter ett styrelsebeslut som innebar att Andrésen Maskin inte längre skall sälja dessa. Rent praktiskt har det inneburit en viss minskning av varulagret.

Under året meddelade VD:n att han ville sluta för att söka sig vidare till nya utmaningar. Strax före årsskiftet lämnade han också företaget. Rekryteringen av ny VD påbörjades.

Förväntad framtida utveckling samt väsentliga risker och osäkerhetsfaktorer

Covid-19 samt kriget i Ukraina har inneburit en ökad medvetenhet om riskerna med långa leveranskedjor och stor import av mat. Långsiktigt kommer fokuset på en ökad matproduktion i Sverige att gynna företaget. Kortsiktigt har kriget i Ukraina, med kraftigt stigande priser på insatsvaror i jordbruket som följd, inneburit en större avvaktan bland våra kunder.

Hållbarhetsupplysningar

Företaget genomför löpande hälsoundersökningar för samtliga anställda, och personalens trivsel mäts löpande i en pågående process.

Personalen erhåller stöd för träning och motion.

Arbetsmiljöverket synar verksamheten löpande och vi genomför också själva en systematisk arbetsmiljökartläggning. Inga väsentliga anmärkningar har framkommit, med undantag för en oljeavskiljare med för liten kapacitet som skall vara åtgärdad under 2022.

2022090603021

Utveckling av företagets verksamhet, resultat och ställning

	2021-12-31	2020-12-31	2019-12-31	2018-12-31	2017-12-31
Nettoomsättning	161 978	128 381	167 544	165 731	104 971
Resultat efter finansiella poster	1 042	-1 941	492	-344	200
Balansomslutning	69 250	68 302	82 837	93 739	54 716
Avkastning på totalt kap. %	9,6	neg	2,5	1,2	1,8
Avkastning på eget kap. %	7,4	neg	3,7	neg	1,5
Soliditet %	20,2	18,5	16,1	13,7	23,7

Definitioner: se not 1

För definitioner av nyckeltal, se Redovisnings- och värderingsprinciper.

2018: Nettoomsättningen har ökat med 57,9 procent jämfört med 2017, detta i huvudsak beroende på fusionen med det tidigare helägda dotterföretaget Andrésen Entreprenad AB

Eget kapital

	Aktiekapital, nyemission under reg	Reservfond övr bundna fonder	Balanserad vinst	Årets vinst
Vid årets början	2 000 000	400 000	12 899 491	-2 326 359
Omföring av föreg års vinst			-2 326 359	2 326 359
Årets resultat				1 041 614
Vid årets slut	2 000 000	400 000	10 573 132	1 041 614

Villkorade, ännu ej återbetalda, aktieägartillskott uppgår per balansdagen till 10.000tkr (10.000tkr).

Förslag till disposition av företagets vinst eller förlust

Styrelsen föreslår att fritt eget kapital, kronor 11 614 745, disponeras enligt följande:

	Belopp i kr
Balanseras i ny räkning	11 614 746
Summa	11 614 746

Vad beträffar resultat och ställning i övrigt hänvisas till efterföljande resultat- och balansräkning med tillhörande noter

Resultaträkning

Belopp i kr	Not	2021-01-01- 2021-12-31	2020-01-01- 2020-12-31
Nettoomsättning		161 977 576	128 381 176
Övriga rörelseintäkter		525 835	1 728 624
		<u>162 503 411</u>	<u>130 109 800</u>
Rörelsens kostnader			
Handelsvaror		-135 766 426	-108 232 600
Övriga externa kostnader		-12 718 872	-11 706 403
Personalkostnader	3	-11 374 458	-10 761 600
Av- och nedskrivningar av materiella och immateriella anläggningstillgångar	17	-359 312	-334 252
Övriga rörelsekostnader		-2 896	-
Rörelseresultat		<u>2 281 447</u>	<u>-925 055</u>
Resultat från finansiella poster			
Resultat från andelar i intresseföretag och gemensamt styrda företag	5	50 000	75 000
Ränteintäkter och liknande resultatposter	6	13 375	2 570
Räntekostnader och liknande resultatposter	7	-1 303 208	-1 478 874
Resultat efter finansiella poster		<u>1 041 614</u>	<u>-2 326 359</u>
Resultat före skatt		<u>1 041 614</u>	<u>-2 326 359</u>
Årets resultat	14	<u>1 041 614</u>	<u>-2 326 359</u>

2022090603023

Balansräkning

Belopp i kr	Not	2021-12-31	2020-12-31
TILLGÅNGAR			
Anläggningstillgångar			
Materiella anläggningstillgångar			
Inventarier, verktyg och installationer	8	1 338 800	945 820
		<u>1 338 800</u>	<u>945 820</u>
Finansiella anläggningstillgångar			
Andelar i koncernföretag	9	100 000	100 000
Andelar i intresseföretag och gemensamt styrda företag	10	220 000	220 000
		<u>320 000</u>	<u>320 000</u>
Summa anläggningstillgångar		<u>1 658 800</u>	<u>1 265 820</u>
Omsättningstillgångar			
Varulager mm			
Färdiga varor och handelsvaror		48 854 775	54 978 315
		<u>48 854 775</u>	<u>54 978 315</u>
Kortfristiga fordringar			
Kundfordringar		12 066 893	7 013 851
Fordringar hos koncernföretag		-	2 000 000
Fordringar hos intresseföretag och gemensamt styrda företag		14 699	16 550
Aktuell skattefordran		206 096	238 477
Upparbetad ej fakturerad intäkt		1 338 681	93 375
Övriga fordringar		1 112 443	57 604
Förutbetalda kostnader och upplupna intäkter	11	1 245 290	2 046 494
		<u>15 984 102</u>	<u>11 466 351</u>
Kassa och bank		<u>2 752 079</u>	<u>2 591 173</u>
Summa omsättningstillgångar		<u>67 590 956</u>	<u>69 035 839</u>
SUMMA TILLGÅNGAR		<u>69 249 756</u>	<u>70 301 659</u>

2022090603024

Balansräkning

Belopp i kr	Not	2021-12-31	2020-12-31
EGET KAPITAL OCH SKULDER			
Eget kapital			
Bundet eget kapital			
Aktiekapital		2 000 000	2 000 000
Reservfond		400 000	400 000
		<u>2 400 000</u>	<u>2 400 000</u>
Fritt eget kapital			
Balanserad vinst eller förlust		10 573 131	12 899 491
Årets resultat		1 041 614	-2 326 359
		<u>11 614 745</u>	<u>10 573 132</u>
Summa eget kapital		<u>14 014 745</u>	<u>12 973 132</u>
Långfristiga skulder			
Övriga skulder till kreditinstitut	15	1 000 000	-
		<u>1 000 000</u>	<u>-</u>
Kortfristiga skulder			
Skulder till kreditinstitut		9 513 089	4 943 463
Checkräkningskredit		18 996 742	23 612 284
Leverantörsskulder		20 531 930	21 540 020
Skulder till intresseföretag och gemensamt styrda företag		270 015	43 268
Skatteskulder		180 380	-
Övriga kortfristiga skulder		2 979 641	5 420 689
Upplupna kostnader och förutbetalda intäkter	16	1 763 214	1 768 803
		<u>54 235 011</u>	<u>57 328 527</u>
SUMMA EGET KAPITAL OCH SKULDER		<u>69 249 756</u>	<u>70 301 659</u>

2022090603025

Kassaflödesanalys

<i>Belopp i kr</i>	<i>Not</i>	<i>2021-01-01- 2021-12-31</i>	<i>2020-01-01- 2020-12-31</i>
Den löpande verksamheten			
Resultat efter finansiella poster		1 041 614	-2 326 359
Justeringar för poster som inte ingår i kassaflödet, m m		359 965	334 252
		<u>1 401 579</u>	<u>-1 992 107</u>
Betald inkomstskatt		32 381	-364 633
Kassaflöde från den löpande verksamheten före förändringar av rörelsekapital		1 433 960	-2 356 740
<i>Kassaflöde från förändringar i rörelsekapital</i>			
Förändring av varulager och pågående arbete		6 123 540	13 068 498
Förändring av kundfordringar		-5 051 191	2 037 746
Förändring av kortfristiga fordringar		945 161	-1 941 209
Förändring av leverantörsskulder		-781 343	-5 475 279
Förändring av kortfristiga skulder		-12 005 642	-5 564 495
Kassaflöde från den löpande verksamheten		-9 335 515	-231 479
Investeringsverksamheten			
Investeringar i materiella anläggningstillgångar		-752 292	-699 060
Försäljning av materiella anläggningstillgångar		-	11 916
Kassaflöde från Investeringsverksamheten		-752 292	-687 144
Finansieringsverksamheten			
Erhållna aktieägartillskott		-	2 000 000
Amortering av lån		-2 000 000	-1 043 360
Kassaflöde från finansieringsverksamheten		-2 000 000	956 640
Årets kassaflöde		-12 087 807	38 017
Likvida medel vid årets början		2 563 454	2 553 156
Likvida medel vid årets slut		-9 524 353	2 591 173

2022090603026

Noter

Not 1 Redovisningsprinciper

Belopp i kr om inget annat anges

Allmänna redovisningsprinciper

Årsredovisningen har upprättats i enlighet med årsredovisningslagen och Bokföringsnämndens allmänna råd BFNAR 2012:1 Årsredovisning och koncernredovisning (K3).

Redovisningsprinciperna är oförändrade jämfört med föregående år.

Värderingsprinciper m m

Intäkter

Intäkter har tagits upp till verkligt värde av vad som erhållits eller kommer att erhållas och redovisas i den omfattning det är sannolikt att de ekonomiska fördelarna kommer att tillgodogöras bolaget och intäkterna kan beräknas på ett tillförlitligt sätt.

Vid försäljning av varor redovisas normalt inkomsten som intäkt när de väsentliga förmåner och risker som är förknippade med ägandet av varan har överförts från företaget till köparen.

Aläggningstillgångar

Immateriella och materiella anläggningstillgångar redovisas till anskaffningsvärde minskat med ackumulerade avskrivningar enligt plan och eventuella nedskrivningar.

Avskrivningar sker linjärt över den förväntade nyttjandeperioden med hänsyn till väsentligt restvärde. Följande avskrivningsprocess tillämpas

Avskrivningar

Immateriella anläggningstillgångar
Goodwill

%
20%

Materiella anläggningstillgångar
Inventarier, verktyg och installationer

20-33%

Finansiella instrument

Finansiella instrument värderas utifrån anskaffningsvärdet. Instrumentet redovisas i balansräkningen när bolaget blir part i instrumentets avtalsmässiga villkor. Finansiella tillgångar tas bort från balansräkningen när rätten att erhålla kassaflöden från instrumentet har löpt ut eller överförts och bolaget har överfört i stort sett alla risker och förmåner som är förknippade med äganderätten. Finansiella skulder tas bort från balansräkningen när förplikterna har reglerats eller på annat sätt upphört.

Andelar i dotterföretag

Andelar i dotterföretag redovisas till anskaffningsvärde efter avdrag för eventuella nedskrivningar. I anskaffningsvärdet ingår köpeskillingen som erlagts för aktierna samt förvärvskostnader. Eventuella kapitaltillskott läggs till anskaffningsvärdet när de uppkommer.

2022090603027

Kundfordringar/kortfristiga fordringar

Kundfordringar och kortfristiga fordringar redovisas som omsättningstillgångar till det belopp som förväntas bli inbetalt efter avdrag för individuellt bedömda osäkra fordringar.

Låneskulder och leverantörsskulder

Låneskulder och leverantörsskulder redovisas initialt till anskaffningsvärde efter avdrag för transaktionskostnader. Skiljer sig det redovisade beloppet från de belopp som ska återbetalas vid förfallotidpunkten periodiseras mellanskillnaden som räntekostnad över lånets löptid med hjälp av instrumentets effektivränta. Härigenom överensstämmer vid förfallotidpunkten det redovisade beloppet och det belopp som ska återbetalas.

Kvittning av finansiell fordran och finansiell skuld

En finansiell tillgång och en finansiell skuld kvittas och redovisas med ett nettobelopp i balansräkningen endast då legal kvittningsrätt föreligger samt då en reglering med ett nettobelopp avses ske eller då en samtida avyttring av tillgången och reglering av skulden avses ske.

Nedskrivningsprövning av finansiella anläggningstillgångar

Vid varje balansdag bedöms om det finns indikationer på nedskrivningsbehov av någon av de finansiella anläggningstillgångarna. nedskrivningen sker om värednedgången bedöms vara bestående och prövas individuellt.

Leasing

Företaget redovisar samtliga leasingavtal, såväl finansiella som operationella leasingavtal. Operationella leasingavtal redovisas som en kostnad linjärt över leasingperioden.

Varulager

Varulagret har värderats till det lägsta av dess anskaffningsvärde och dess nettoförsäljningsvärde på balansdagen. Med nettoförsäljningsvärde avses varornas beräknade försäljningspris minskat med försäljningskostnader. Den valda värderingsmetoden innebär att inkurans i varulagret har beaktats.

Skatt

Total skatt utgörs av aktuell skatt och uppskjuten skatt. Skatter redovisas i resultaträkningen, utom då underliggande transaktion redovisas direkt mot eget kapital varvid tillhörande skatteeffekter redovisas i eget kapital.

Aktuell skatt

Aktuell skatt avser inkomstskatt för innevarande räkenskapsår samt den del av tidigare räkenskapsårs inkomstskatt som ännu inte redovisats. Aktuell skatt beräknas utifrån den skattesats som gäller per balansdagen.

Uppskjuten skatt

Uppskjuten skatt är inkomstskatt som avser framtida räkenskapsår till följd av tidigare händelser. Redovisning sker enligt balansräkningsmetoden. Enligt denna metod redovisas uppskjutna skatteskulder och uppskjutna skattefordringar på temporära skillnader som uppstår mellan bokförda respektive skattemässiga värden för tillgångar och skulder samt för övriga skattemässiga avdrag eller underskott.

Uppskjutna skattefordringar netto redovisas mot uppskjutna skatteskulder endast om de kan betalas med ett nettobelopp. Uppskjuten skatt beräknas utifrån gällande skattesats på balansdagen. Effekter av förändringar i gällande skattesatser resultatförs i den periode förändringen lagstads. Uppskjuten skattefordran redovisas som finansiell anläggningstillgång och uppskjuten skatteskuld som avsättning.

Uppskjuten skattefordran avseende underskottsavdrag eller andra framtida skattemässiga avdrag redovisas i den omfattning det är sannolikt att avdragen kan avräknas mot framtida skattemässiga överskott.

På grund av sambandet mellan redovisningen och beskattningen särredovisas inte den uppskjutna skatteskulden som är hänförlig till obeskattade reserver.

Koncernförhållanden

Företaget är moderföretag men med hänvisning till undantagsreglerna i årsredovisningslagen 7 kap 2§ upprättas ingen egen koncernredovisning. Det överordnade moderföretaget Aktiebolaget Solfjärilen, organisationsnummer 556722-4166 med säte i Göteborg upprättar koncernredovisning.

Ersättningar till anställda

Ersättningar till anställda avser alla former av ersättningar som företaget lämnar till de anställda. Kortfristiga ersättningar utgörs av bland annat löner, betald semester, betald frånvaro, bonus och ersättning efter avslutad anställning (pension). Kortfristiga ersättningar redovisas som kostnad och en skuld då det finns en legal eller informell förpliktelse att betala ut en ersättning till följd av en tidigare händelse och en tillförlitlig uppskattning av beloppet kan göras.

Ersättningar till anställda efter avslutad anställning

I företaget finns endast avgiftsbestämda pensionsplaner. Som avgiftsbestämda planer klassificeras planer där fastställda avgifter betalas och det inte finns förpliktelser att betala något ytterligare, utöver dessa avgifter.

Utgifter för avgiftsbestämda planer redovisas som en kostnad under den period de anställda utför de tjänster som ligger till grund för förpliktelsen.

Kassaflödesanalys

Rörelsemarginal:
Rörelseresultat / Nettoomsättning.

Balansomslutning:
Totala tillgångar.

Avkastning på sysselsatt kapital:
(Rörelseresultat + finansiella intäkter) / sysselsatt kapital.

Finansiella intäkter:
Poster i finansnettot som är hänförliga till tillgångar (som ingår i sysselsatt kapital).

Sysselsatt kapital:
Totala tillgångar - räntefria skulder.

Räntefria skulder:
Skulder som inte är räntebärande. Pensionsskulder ses som räntebärande.

Avkastning på eget kapital:
Resultat efter finansiella poster / Justerat eget kapital.

Soliditet:
(Totalt eget kapital + (100 % - aktuell bolagsskattesats av obeskattade reserver)) / Totala tillgångar.

Not 2 Uppskattningar och bedömningar

Upprättandet av bokslut och tillämpning av redovisningsprinciper, baseras ofta på ledningens bedömningar, uppskattningar och antaganden som anses vara rimliga vid den tidpunkt då bedömningen görs. Uppskattningar och bedömningar är baserade på historiska erfarenheter och ett antal andra faktorer, som under rådande omständigheter anses vara rimliga. Resultatet av dessa används för att bedöma de redovisade värdena på tillgångar och skulder, som inte annars framgår tydligt från andra källor. Det verkliga utfallet kan avvika från dessa uppskattningar och bedömningar. Uppskattningar och antaganden ses över regelbundet.

Inga väsentliga källor till osäkerhet i uppskattningar och antaganden på balansdagen bedöms kunna innebära en betydande risk för en väsentlig justering av redovisade värden för tillgångar och skulder under nästa räkenskapsår.

Arvode till revisorer

Med revisionsuppdrag avses granskning av årsredovisning och bokföringen samt styrelsens och verkställande direktörens förvaltning, övriga arbetsuppgifter som det ankommer på bolagets revisor att utföra samt rådgivning eller annat biträde som föranleds av iakttagelser vid sådan granskning eller genomförandet av sådana övriga arbetsuppgifter.

Öhrlings PricewaterhouseCoopers AB	2021	2020
Revisionsuppdrag	146 500	147 515
Övriga tjänster	19 500	18 000

Not 3 Anställda och personalkostnader

Medelantalet anställda

	2021-01-01- 2021-12-31	Varav män	2020-01-01- 2020-12-31	Varav män
Sverige	14	13	16	15
Totalt	14	13	16	15

Löner och andra ersättningar, sociala kostnader och pensions kostnader

	2021-01-01- 2021-12-31	2020-01-01- 2020-12-31
Löner och andra ersättning		
Styrelse och VD	845 319	852 000
Övriga anställda	6 937 109	6 773 000
Summa	7 782 428	7 625 000
Sociala kostnader		
Pensionskostnader för styrelse och verkställande direktör	203 281	263 821
Pensionskostnader för övriga anställda	540 251	369 970
Övriga sociala avgifter enligt lag och avtal	2 515 966	2 309 806
	11 041 926	10 568 597
Totala löner, ersättningar, sociala kostnader och pensionskostnader	11 041 926	10 568 597

Pensionsförpliktelser

	2021	2020
Nuvarande styrelse och verkställande direktör	0	0
Tidigare styrelse och verkställande direktör	0	0

Redovisning av könsfördelning i företagsledningar

	2021-12-31	2020-12-31
Andel kvinnor i styrelsen	0%	0%
Andel män i styrelsen	100%	100%
Andels kvinnor bland övriga ledande befattningshavare	0%	0%
Andels män bland övriga ledande befattningshavare	100%	100%

Not 4 Inköp och försäljning mellan koncernföretag

	2021	2020
Andel av årets totala inköp som skett från andra företag i koncernen	-	1,55%
Andel av årets totala försäljning som skett från andra företag i koncernen	-	1,44 %
Summa	-	-

Not 5 Resultat från andelar i intresseföretag och gemensamt styrda företag

	2021-01-01- 2021-12-31	2020-01-01- 2020-12-31
Erhållna utdelningar	50 000	75 000
Summa	50 000	75 000

Not 6 Ränteintäkter och liknande resultatposter

	2021	2020
Ränteintäkter, övriga	3 495	2 570
Kursdifferenser	9 880	22 607
Summa	13 375	25 177

Not 7 Räntekostnader och liknande resultatposter

	2021-01-01- 2021-12-31	2020-01-01- 2020-12-31
Räntekostnader, koncernföretag	-	-
Räntekostnader, övriga	-1 303 208	-1 466 795
Kursdifferenser	-	-12 079
Summa	-1 303 208	-1 478 874

2022090603031

Not 8 Inventarier, verktyg och installationer

	2021-12-31	2020-12-31
Ackumulerade anskaffningsvärden		
-Vid årets början	2 645 988	2 324 896
-Nyanskaffningar	752 292	699 061
-Avyttringar och utrangeringar		-377 969
	<u>3 398 280</u>	<u>2 645 988</u>
Ackumulerade avskrivningar		
-Vid årets början	-1 700 168	-1 731 968
-Återförda avskrivningar på avyttringar och utrangeringar		366 052
-Årets avskrivning	-359 312	-334 252
	<u>-2 059 480</u>	<u>-1 700 168</u>
Redovisat värde vid årets slut	1 338 800	945 820

Not 9 Andelar i koncernföretag

	2021-12-31	2020-12-31
Ackumulerade anskaffningsvärden:		
-Vid årets början	100 000	100 000
Redovisat värde vid årets slut	100 000	100 000

Specifikation av moderföretagets innehav av aktier och andelar i koncernföretag

Dotterföretag / Org nr / Säte	Antal- andelar	Kapital andel i %	Rösträtts andel i %	Redovisat värde
Andrésen Finans AB	100	100	100	100 000
				<u>100 000</u>

	Org.nr	Säte	Eget kapital	Resultat
Andrésen Finans AB	556736-4376	Götebrog	62 282	-14 375

Not 10 Andelar i intresseföretag och gemensamt styrda företag

	2021-12-31	2020-12-31
Ackumulerade anskaffningsvärden:		
-Vid årets början	220 000	220 000
Redovisat värde vid årets slut	220 000	220 000

Spec av företagets innehav av andelar i intresseföretag och gemensamt styrda företag

	Kapital andel	Rösträtts andel	Antal andelar	Bokfört värde
Andrésen Maskin i Brålanda AB	50	50	1000	220 000
Andrésen Maskin i Brålanda AB		Org.nr 556258-4242	Säte Vänersborg	

2022090603032

Not 11 Förutbetalda kostnader och upplupna intäkter

	2021-12-31	2020-12-31
Förutbetalda hyreskostnader	698 121	758 597
Övriga förutbetalda kostnader	529 189	204 449
Övriga upplupna intäkter	1 174 566	1 083 447
	2 401 876	2 046 493

Not 12 Leasing, leastagaren

Årets leasingkostnader avseende leasingavtal, uppgår till 2.976.933 kronor

Framtida leasingavgifter, för icke uppsägningsbara leasingavtal, förfaller betalning enligt följande:

	2021	2020
Inom ett år	2 965 463	2 976 933
Senare än ett år men inom fem år	4 123 385	7 184 304
	7 088 848	10 161 237

Not 13 Antal aktier och kvotvärde

	2021-12-31	2020-12-31
Antal A-Aktier	200	200
kvotvärde	10 000	10 000

Not 14 Disposition av vinst eller förlust

Styrelsen föreslår att till förgående stående vinstmedel:

	2021-12-31
Balanserad vinst	10 573 132
årets vinst	1 041 614
disponeras så att i ny räkning överföres	11 614 746

Not 15 Checkräkningskredit

	2021-12-31	2020-12-31
Beviljad kreditlimit	32 000 000	32 000 000
Outnyttjad del	-13 003 259	-8 387 716
Utnyttjat kreditbelopp	18 996 741	23 612 284

Not 16 Upplupna kostnader och förutbetalda intäkter

	2021-12-31	2020-12-31
Upplupna personalkostnader	1 523 408	1 673 318
Övriga upplupna kostnader	289 807	95 487
	1 813 215	1 768 805

Not 17 Justering för poster som inte ingår i kassaflödet

	2021-12-31	2020-12-31
Avskrivningar	359 312	334 252
	<u>359 312</u>	<u>334 252</u>

Not 18 Ställda säkerheter och eventualförpliktelser

Eventualförpliktelser

	2021-12-31	2020-12-31
Proparieborgen, Andrésen Maskin i Brålanda AB	-	2 000 000

Ställda säkerheter

	2021-12-31	2020-12-31
<i>För egna skulder och avsättningar</i>		
Företagsinteckningar	82 500 000	81 300 000
Kundfordringar (factoring)	12 066 993	7 013 851
Tillgångar med äganderättsförbehåll	-	4 194 193
Bankkonton	-	-
	<u>94 566 993</u>	<u>92 508 044</u>

Not 19 Väsentliga händelser efter räkenskapsårets slut

Bolaget har, tillsammans med ett fåtal andra leverantörer, vunnit en tvåårig upphandling gällande mindre entreprenadmaskiner från Göteborgs kommun

En ny VD är rekryterad och tillträder i juni.

Underskrifter

Uddevalla den dag som framgår av vår elektroniska underskrift

Marcus Lidén
Styrelseordförande

Staffan Lidén

Bertil Blomsterberg
Verkställande direktör

Vår revisionsberättelse har lämnats den dag som framgår av vår elektroniska underskrift

Öhrings PricewaterhouseCoopers AB

Daniel Larsson
Auktoriserad revisor

2022090603035

Deltagare

ÖHRLINGS PRICEWATERHOUSECOOPERS AB 556029-6740 Sverige

Signerat med Svenskt BankID

2022-06-20 08:34:08 UTC

Namn returnerat från Svenskt BankID: Sven Daniel Larsson

Datum

Daniel Larsson

Director

Leveranskanal: E-post

ANDRÉSEN MASKIN AB 556282-8805 Sverige

Signerat med Svenskt BankID

2022-06-13 14:19:34 UTC

Namn returnerat från Svenskt BankID: Johan Marcus Lidén

Datum

Marcus Lidén

Leveranskanal: E-post

Signerat med Svenskt BankID

2022-06-13 15:12:41 UTC

Namn returnerat från Svenskt BankID: Rolf Staffan Lidén

Datum

Staffan Lidén

Leveranskanal: E-post

Signerat med Svenskt BankID

2022-06-15 19:48:02 UTC

Namn returnerat från Svenskt BankID: Bertil Åke Vilhelm
Blomsterberg

Datum

Bertil Blomsterberg

VD

195607114872

Leveranskanal: E-post

2022090603036

Revisionsberättelse

Till bolagsstämman i Andrésen Maskin AB, org.nr 556282-8805

Rapport om årsredovisningen

Uttalanden

Vi har utfört en revision av årsredovisningen för Andrésen Maskin AB för räkenskapsåret 1 januari 2021 till 31 december 2021.

Enligt vår uppfattning har årsredovisningen upprättats i enlighet med årsredovisningslagen och ger en i alla väsentliga avseenden rättvisande bild av Andrésen Maskin ABs finansiella ställning per 31 december 2021 och av dess finansiella resultat och kassaflöde för året enligt årsredovisningslagen. Förvaltningsberättelsen är förenlig med årsredovisningens övriga delar.

Vi tillstyrker därför att bolagsstämman fastställer resultaträkningen och balansräkningen.

Grund för uttalanden

Vi har utfört revisionen enligt International Standards on Auditing (ISA) och god revisionssed i Sverige. Vårt ansvar enligt dessa standarder beskrivs närmare i avsnittet "Revisorns ansvar". Vi är oberoende i förhållande till Andrésen Maskin AB enligt god revisionssed i Sverige och har i övrigt fullgjort vårt yrkesetiska ansvar enligt dessa krav.

Vi anser att de revisionsbevis vi har inhämtat är tillräckliga och ändamålsenliga som grund för våra uttalanden.

Styrelsens och verkställande direktörens ansvar

Det är styrelsen och verkställande direktören som har ansvaret för att årsredovisningen upprättas och att den ger en rättvisande bild enligt årsredovisningslagen. Styrelsen och verkställande direktören ansvarar även för den interna kontroll som de bedömer är nödvändig för att upprätta en årsredovisning som inte innehåller några väsentliga felaktigheter, vare sig dessa beror på oegentligheter eller misstag.

Vid upprättandet av årsredovisningen ansvarar styrelsen och verkställande direktören för bedömningen av bolagets förmåga att fortsätta verksamheten. De upplyser, när så är tillämpligt, om förhållanden som kan påverka förmågan att fortsätta verksamheten och att använda antagandet om fortsatt drift. Antagandet om fortsatt drift tillämpas dock inte om styrelsen och verkställande direktören avser att likvidera bolaget, upphöra med verksamheten eller inte har något realistiskt alternativ till att göra något av detta.

Revisorns ansvar

Våra mål är att uppnå en rimlig grad av säkerhet om huruvida årsredovisningen som helhet inte innehåller några väsentliga felaktigheter, vare sig dessa beror på oegentligheter eller misstag, och att lämna en revisionsberättelse som innehåller våra uttalanden. Rimlig säkerhet är en hög grad av säkerhet, men är ingen garanti för att en revision som utförs enligt ISA och god revisionssed i Sverige alltid kommer att upptäcka en väsentlig felaktighet om en sådan finns. Felaktigheter kan uppstå på grund av oegentligheter eller misstag och anses vara väsentliga om de enskilt eller tillsammans rimligen kan förväntas påverka de ekonomiska beslut som användare fattar med grund i årsredovisningen.

En ytterligare beskrivning av vårt ansvar för revisionen av årsredovisningen finns på Revisorsinspektionens webbplats: www.revisorsinspektionen.se/ revisorsansvar. Denna beskrivning är en del av revisionsberättelsen.

Rapport om andra krav enligt lagar och andra författningar

Uttalanden

Utöver vår revision av årsredovisningen har vi även utfört en revision av styrelsens och verkställande direktörens förvaltning för Andrésen Maskin AB för räkenskapsåret 1 januari 2021 till 31 december 2021 samt av förslaget till dispositioner beträffande bolagets vinst eller förlust.

Vi tillstyrker att bolagsstämman disponerar vinsten enligt förslaget i förvaltningsberättelsen och beviljar styrelsens ledamöter och verkställande direktören ansvarsfrihet för räkenskapsåret.

Grund för uttalanden


Vi har utfört revisionen enligt god revisionssed i Sverige. Vårt ansvar enligt denna beskrivs närmare i avsnittet "Revisorns ansvar". Vi är oberoende i förhållande till Andrésen Maskin AB enligt god revisionssed i Sverige och har i övrigt fullgjort vårt yrkesetiska ansvar enligt dessa krav.

Vi anser att de revisionsbevis vi har inhämtat är tillräckliga och ändamålsenliga som grund för våra uttalanden.

Styrelsens och verkställande direktörens ansvar

Det är styrelsen som har ansvaret för förslaget till dispositioner beträffande bolagets vinst eller förlust. Vid förslag till utdelning innefattar detta bland annat en bedömning av om utdelningen är försvarlig med hänsyn till de krav som bolagets verksamhetsart, omfattning och risker ställer på storleken av bolagets egna kapital, konsolideringsbehov, likviditet och ställning i övrigt.

Styrelsen ansvarar för bolagets organisation och förvaltningen av bolagets angelägenheter. Detta innefattar bland annat att fortlöpande bedöma bolagets ekonomiska situation och att tillse att bolagets organisation är utformad så att bokföringen, medelsförvaltningen och bolagets ekonomiska angelägenheter i övrigt kontrolleras på ett betryggande sätt. Verkställande direktören ska sköta den löpande förvaltningen enligt styrelsens riktlinjer och anvisningar och bland annat vidta de åtgärder som är nödvändiga för att bolagets bokföring ska fullgöras i överensstämmelse med lag och för att medelsförvaltningen ska skötas på ett betryggande sätt.



2022090603038

Revisorns ansvar

Vårt mål beträffande revisionen av förvaltningen, och därmed vårt uttalande om ansvarsfrihet, är att inhämta revisionsbevis för att med en rimlig grad av säkerhet kunna bedöma om någon styrelseledamot eller verkställande direktören i något väsentligt avseende:

- företagit någon åtgärd eller gjort sig skyldig till någon försummelse som kan föranleda ersättningsskyldighet mot bolaget, eller
- på något annat sätt handlat i strid med aktiebolagslagen, årsredovisningslagen eller bolagsordningen.

Vårt mål beträffande revisionen av förslaget till dispositioner av bolagets vinst eller förlust, och därmed vårt uttalande om detta, är att med rimlig grad av säkerhet bedöma om förslaget är förenligt med aktiebolagslagen.

Rimlig säkerhet är en hög grad av säkerhet, men ingen garanti för att en revision som utförs enligt god revisionssed i Sverige alltid kommer att upptäcka åtgärder eller försummelser som kan föranleda ersättningsskyldighet mot bolaget, eller att ett förslag till dispositioner av bolagets vinst eller förlust inte är förenligt med aktiebolagslagen.

En ytterligare beskrivning av vårt ansvar för revisionen av förvaltningen finns på Revisorsinspektionens webbplats: www.revisorsinspektionen.se/revisornsansvar. Denna beskrivning är en del av revisionsberättelsen.

Trollhättan den dag som framgår av vår elektroniska signatur.

Öhrlings PricewaterhouseCoopers AB

Daniel Larsson
Auktoriserad revisor

Deltagare

ÖHRLINGS PRICEWATERHOUSECOOPERS AB 556029-6740 Sverige

Signerat med Svenskt BankID

2022-06-20 08:35:58 UTC

Namn returnerat från Svenskt BankID: Sven Daniel Larsson

Datum

Daniel Larsson

Director

Leveranskanal: E-post

2022090603039

Årsredovisning
och
Koncernredovisning
för

Aktiebolaget Solfjärilen

556722-4166

Räkenskapsåret
2021

Fastställelseintyg

Undertecknad styrelseledamot i Aktiebolaget Solfjärilen intygar härmed dels att denna kopia av årsredovisningen överensstämmer med originalet, dels att resultat- och balansräkningen fastställts på årsstämma 2022-06-20

Stämman beslutade också att godkänna styrelsens förslag till resultatdisposition.

Göteborg 2022-06-20



Staffan Lidén

Årsredovisning
och
Koncernredovisning
för
Aktiebolaget Solfjärilen

556722-4166

Räkenskapsåret

2021

Styrelsen för Aktiebolaget Solfjärilen avger följande årsredovisning och koncernredovisning för räkenskapsåret 2021.

Årsredovisningen är upprättad i svenska kronor, SEK. Om inte annat särskilt anges, redovisas alla belopp i hela kronor (kr). Uppgifter inom parentes avser föregående år.

Förvaltningsberättelse

Information om verksamheten

Företaget förvaltar värdepapper samt därmed förenlig verksamhet.

Aktiebolaget Solfjärilen är moderföretag, och upprättar koncernredovisning, för koncernen där de helägda dotterföretagen Andréson Maskin AB, organisationsnummer 556282-8805 och Solmaskiner AB, organisationsnummer 556886-1891, ingår. I koncernen ingår även Andréson Finans AB, organisationsnummer 556736-4376, som är helägt dotterföretag till Andréson Maskin AB.

Företagen i koncernen bedriver försäljning av nya och begagnade jordbruks- och entreprenadmaskiner och tillbehör till dessa, samt bedriver verkstadsverksamhet. Verksamheten bedrivs från huvudkontoret i Uddevalla samt via filialkontor i Göteborg och Brålanda.

Företaget har sitt säte i Göteborg.

Väsentliga händelser under räkenskapsåret

Covid-19 pandemin kom att prägla första halvan av 2021 med något längre leveranstider från våra importörer än vanligt pga komponentbrist. Under hösten minkade påverkan betydligt, både genom en ökad efterfrågan från våra kunder, såväl som snabbare leveranser från våra importörer. Totalt innebar detta att omsättningen för koncernen ökade med cirka 28 procent jämfört med föregående år.

Under räkenskapsåret har koncernen och påbörjat avvecklingen av de stora och kapitalintensiva entreprenadmaskinerna efter ett styrelsebeslut som innebär att koncernen inte längre skall saluföra dessa. Rent praktiskt har det inneburit en viss minskning av varulagret.

Under räkenskapsåret meddelade den verkställande direktören för koncernföretagen att han lämnar sin tjänst för att söka nya utmaningar. Den verkställande direktören lämnade sin tjänst strax innan årsskiftet. Rekrytering av ny verkställande direktör påbörjades under året.

Förväntad framtida utveckling samt väsentliga risker och osäkerhetsfaktorer

Covid-19 samt kriget i Ukraina har inneburit en ökad medvetenhet om riskerna med långa leveranskedjor och stor import av mat. Långsiktigt kommer fokuset på en ökad matproduktion inom Sverige bedömt att gynna koncernen. Kortsiktigt har kriget i Ukraina, med stigande priser på insatsvaror i jordbruket som följd, inneburit en större avvaktan bland koncernens kunder.

Hållbarhetsupplysningar

Koncernen genomför löpande hälsoundersökningar för samtliga anställda, och personalens trivsel mäts löpande i en pågående utarbetad process.

Personalen erhåller stöd för träning och motion.

Arbetsmiljöverket synar verksamheten löpande under året och vi genomför själva en systematisk arbetsmiljökartläggning. Inga väsentliga anmärkningar har framkommit, med undantag för en oljeavskiljare med för liten kapacitet som skall vara åtgärdad under 2022.

Flerårsöversikt (Tkr)

Koncernen	2021	2020	2019	2018	2017
Nettoomsättning	161 978	126 531	167 544	165 731	182 144
Resultat efter finansiella poster	1 195	-2 060	816	67 059	571
Balansomslutning	183 828	184 875	199 354	208 548	143 328
Soliditet (%)	69,9	68,9	65,0	61,8	54,3
Avkastning på eget kap. (%)	0,9	-1,6	1,2	52,1	1,5
Avkastning på totalt kap. (%)	1,4	-1,3	0,7	32,9	0,7

Moderbolaget	2021	2020	2019	2018	2017
Resultat efter finansiella poster	186	282	344	67 281	267
Balansomslutning	143 226	145 107	142 885	142 595	91 308
Soliditet (%)	99,9	98,5	99,9	99,9	99,9

För definitioner av nyckeltal, se Redovisnings- och värderingsprinciper.

Förändring av eget kapital

Koncernen	Aktie- kapital	Annat eget kapital inkl. årets resultat	Totalt
Belopp vid årets ingång	100 000	127 296 325	127 396 325
Årets resultat		1 155 335	1 155 335
Belopp vid årets utgång	100 000	128 451 660	128 551 660

Moderbolaget	Aktie- kapital	Balanserat resultat	Årets resultat	Totalt
Belopp vid årets ingång	100 000	142 571 043	221 180	142 892 223
Disposition enligt beslut av årets årsstämma:				
Balanseras i ny räkning		221 180	-221 180	0
Årets resultat			146 461	146 461
Belopp vid årets utgång	100 000	142 792 223	146 461	143 038 684

Förslag till vinstdisposition

Styrelsen föreslår att till förfogande stående vinstmedel (kronor):

balanserad vinst	142 792 223
årets vinst	146 461
	142 938 684
disponeras så att	
i ny räkning överföres	142 938 684
	142 938 684

Koncernens och moderbolagets resultat och ställning i övrigt framgår av efterföljande resultat- och balansräkningar samt kassaflödesanalyser med noter.

Koncernens Resultaträkning

	Not	2021-01-01 -2021-12-31	2020-01-01 -2020-12-31
Nettoomsättning		161 977 574	126 531 173
Övriga rörelseintäkter		525 836	1 728 624
		162 503 410	128 259 796
Rörelsens kostnader			
Handelsvaror		-135 766 426	-106 375 600
Övriga externa kostnader	2, 3	-12 886 674	-11 855 660
Personalkostnader	4	-11 374 458	-10 761 600
Avskrivningar och nedskrivningar av materiella och immateriella anläggningstillgångar		-359 312	-334 252
Övriga rörelsekostnader		-2 896	0
		-160 389 766	-129 327 114
Rörelseresultat		2 113 644	-1 067 317
Resultat från finansiella poster			
Resultat från andelar i intresseföretag och gemensamt styrda företag	5	50 000	75 000
Övriga ränteintäkter och liknande resultatposter	6	335 279	412 197
Räntekostnader och liknande resultatposter	7	-1 304 109	-1 479 550
		-918 830	-992 353
Resultat efter finansiella poster		1 194 814	-2 059 671
Resultat före skatt		1 194 814	-2 059 671
Skatt på årets resultat		-39 479	-60 403
Årets resultat		1 155 335	-2 120 074
Hänförligt till moderföretagets aktieägare		1 155 335	-2 120 071

Koncernens Balansräkning

Not 2021-12-31 2020-12-31

TILLGÅNGAR

Anläggningstillgångar

Materiella anläggningstillgångar

Inventarier, verktyg och installationer	9	1 338 800	945 820
		1 338 800	945 820

Finansiella anläggningstillgångar

Andelar i intresseföretag och gemensamt styrda företag	10, 11	1 961 000	1 961 000
Andra långfristiga värdepappersinnehav	12	31 200 000	31 200 000
Andra långfristiga fordringar	13	0	15 000 000
		33 161 000	48 161 000

Summa anläggningstillgångar		34 499 800	49 106 820
------------------------------------	--	-------------------	-------------------

Omsättningstillgångar

Varulager m m

Färdiga varor och handelsvaror		48 854 775	54 978 315
		48 854 775	54 978 315

Kortfristiga fordringar

Kundfordringar		12 066 893	7 013 851
Fordringar hos intresseföretag och gemensamt styrda företag		14 699	16 550
Aktuella skattefordringar		0	104 287
Övriga fordringar		1 197 150	148 602
Upparbetad men ej fakturerad intäkt		1 338 681	93 375
Förutbetalda kostnader och upplupna intäkter	14	1 257 205	2 056 394
		15 874 628	9 433 059

Kassa och bank	15	84 598 596	71 356 567
-----------------------	----	-------------------	-------------------

Summa omsättningstillgångar		149 327 999	135 767 941
------------------------------------	--	--------------------	--------------------

SUMMA TILLGÅNGAR		183 827 799	184 874 761
-------------------------	--	--------------------	--------------------

Koncernens Balansräkning

Not 2021-12-31 2020-12-31

EGET KAPITAL OCH SKULDER

Eget kapital

Eget kapital hänförligt till moderföretagets aktieägare

Aktiekapital

100 000 100 000

Annat eget kapital inklusive årets resultat

128 451 660 127 296 325

Eget kapital hänförligt till moderföretagets aktieägare

128 551 660 127 396 325

Summa eget kapital

128 551 660 127 396 325

Långfristiga skulder

16, 17

Skulder till kreditinstitut

1 000 000 0

1 000 000 0

Kortfristiga skulder

16

Checkräkningskredit

18

18 996 742 23 612 284

Skulder till kreditinstitut

9 513 089 4 943 463

Leverantörsskulder

20 531 930 21 549 770

Skulder till intresseföretag och gemensamt styrda
företag

270 015 43 268

Aktuella skatteskulder

74 166 0

Övriga skulder

3 059 984 5 493 847

Upplupna kostnader och förutbetalda intäkter

19

1 830 213 1 835 804

54 276 139 57 478 436

SUMMA EGET KAPITAL OCH SKULDER

183 827 799 184 874 761

Koncernens

Kassaflödesanalys

	Not	2021-01-01 -2021-12-31	2020-01-01 -2020-12-31
Den löpande verksamheten			
Resultat efter finansiella poster		1 194 814	-2 059 668
Justeringar för poster som inte ingår i kassaflödet m.m	20	359 312	334 252
Betald skatt		138 974	-426 433
Kassaflöde från den löpande verksamheten före förändringar av rörelsekapital		1 693 100	-2 151 849
Kassaflöde från förändringar i rörelsekapital			
Förändring av varulager och pågående arbeten		6 123 540	13 068 498
Förändring kundfordringar		-5 053 042	2 054 296
Förändring av kortfristiga fordringar		-1 492 814	472 166
Förändring leverantörsskulder		-1 017 840	-5 508 797
Förändring av kortfristiga skulder		-2 258 623	-5 545 750
Kassaflöde från den löpande verksamheten		-2 005 679	2 388 564
Investeringsverksamheten			
Investeringar i materiella anläggningstillgångar		-752 292	-699 061
Försäljning av materiella anläggningstillgångar		0	11 917
Investeringar i finansiella anläggningstillgångar		0	-31 200 000
Amortering av finansiella anläggningstillgångar		15 000 000	2 000 000
Kassaflöde från investeringsverksamheten		14 247 708	-29 887 144
Finansieringsverksamheten			
Upptagna lån		3 000 000	0
Amortering av lån		-2 000 000	-1 043 360
Kassaflöde från finansieringsverksamheten		1 000 000	-1 043 360
Årets kassaflöde		13 242 029	-28 541 940
Likvida medel vid årets början		71 356 567	99 898 507
Likvida medel vid årets slut	15	84 598 596	71 356 567

Moderbolagets Resultaträkning

	Not	2021-01-01 -2021-12-31	2020-01-01 -2020-12-31
Summa rörelseintäkter		0	0
Rörelsens kostnader			
Övriga externa kostnader	2	-131 607	-113 849
Personalkostnader	4	0	0
		-131 607	-113 849
Rörelseresultat	21	-131 607	-113 849
Resultat från finansiella poster			
Övriga ränteintäkter och liknande resultatposter	6	318 448	396 109
Räntekostnader och liknande resultatposter	7	-901	-677
		317 547	395 432
Resultat efter finansiella poster		185 940	281 583
Resultat före skatt		185 940	281 583
Skatt på årets resultat	22	-39 479	-60 403
Årets resultat		146 461	221 180

Moderbolagets Balansräkning

Not 2021-12-31 2020-12-31

TILLGÅNGAR

Anläggningstillgångar

Finansiella anläggningstillgångar

Andelar i koncernföretag	23, 24	29 050 000	29 050 000
Fordringar hos koncernföretag	25	507 500	4 507 500
Andelar i intresseföretag och gemensamt styrda företag	10, 11	1 741 000	1 741 000
Andra långfristiga värdepappersinnehav	12	31 200 000	31 200 000
Andra långfristiga fordringar	13	0	15 000 000
		62 498 500	81 498 500
Summa anläggningstillgångar		62 498 500	81 498 500

Omsättningstillgångar

Kortfristiga fordringar

Övriga fordringar		5	2
Förutbetalda kostnader och upplupna intäkter		11 916	9 900
		11 921	9 902

<i>Kassa och bank</i>	15	80 715 979	63 598 660
Summa omsättningstillgångar		80 727 900	63 608 562

SUMMA TILLGÅNGAR 143 226 400 145 107 062

Aktiebolaget Solfjärilen
Org.nr 556722-4166

10 (26)

Moderbolagets Balansräkning

Not 2021-12-31 2020-12-31

EGET KAPITAL OCH SKULDER

Eget kapital

26, 27

Bundet eget kapital

Aktiekapital

100 000

100 000

100 000

100 000

Fritt eget kapital

Balanserad vinst eller förlust

142 792 223

142 571 043

Årets resultat

146 461

221 180

142 938 684

142 792 223

Summa eget kapital

143 038 684

142 892 223

Kortfristiga skulder

Skulder till koncernföretag

0

2 000 000

Aktuella skatteskulder

99 882

134 190

Övriga skulder

37 834

30 649

Upplupna kostnader och förutbetalda intäkter

19

50 000

50 000

Summa kortfristiga skulder

187 716

2 214 839

SUMMA EGET KAPITAL OCH SKULDER

143 226 400

145 107 062

Moderbolagets Kassaflödesanalys

	Not	2021-01-01 -2021-12-31	2020-01-01 -2020-12-31
Den löpande verksamheten			
Resultat efter finansiella poster		185 940	281 583
Betald skatt		-73 787	-61 800
Kassaflöde från den löpande verksamheten före förändring av rörelsekapital		112 153	219 783
Kassaflöde från förändring av rörelsekapitalet			
Förändring av kortfristiga fordringar		-2 019	320 024
Förändring av kortfristiga skulder		-1 992 815	2 002 149
Kassaflöde från den löpande verksamheten		-1 882 681	2 541 956
Investeringsverksamheten			
Investeringar i finansiella anläggningstillgångar		0	-33 200 000
Amortering av finansiella anläggningstillgångar		19 000 000	8 000 000
Kassaflöde från investeringsverksamheten		19 000 000	-25 200 000
Årets kassaflöde		17 117 319	-22 658 044
Likvida medel vid årets början		63 598 660	86 256 704
Likvida medel vid årets slut	15	80 715 979	63 598 660

Noter

Not 1 Redovisnings- och värderingsprinciper

Allmänna upplysningar

Årsredovisningen och koncernredovisningen är upprättad i enlighet med årsredovisningslagen och BFNAR 2012:1 Årsredovisning och koncernredovisning (K3).

Redovisningsprinciperna är oförändrade jämfört med föregående år.

Intäktsredovisning

Intäkter har tagits upp till verkligt värde av vad som erhållits eller kommer att erhållas och redovisas i den omfattning det är sannolikt att de ekonomiska fördelarna kommer att tillgodogöras bolaget och intäkterna kan beräknas på ett tillförlitligt sätt.

Ersättning i form av ränta, royalty eller utdelning redovisas som intäkt när det är sannolikt att företaget kommer att få de ekonomiska fördelar som är förknippade med transaktionen och när inkomsten kan beräknas på ett tillförlitligt sätt.

Ränta redovisas som intäkt enligt den så kallade effektivräntemetoden. Royalty periodiseras i enlighet med den aktuella överenskommelsens ekonomiska innebörd. Utdelning redovisas som intäkt när företagets rätt till betalning är säkerställd.

Koncernredovisning

Konsolideringsmetod

Koncernredovisningen har upprättats enligt förvärvsmetoden. Detta innebär att förvärvade verksamheters identifierbara tillgångar och skulder redovisas till marknadsvärde enligt upprättad förvärvsanalys. Överstiger verksamhetens anskaffningsvärde det beräknade marknadsvärdet av de förväntade nettotillgångarna enligt förvärvsanalysen redovisas skillnaden som goodwill.

Dotterföretag

Koncernredovisningen omfattar, förutom moderföretaget, samtliga företag i vilka moderföretaget direkt eller indirekt har mer än 50 % av röstetalet eller på annat sätt innehar det bestämmande inflytandet och därmed har en rätt att utforma företagets finansiella och operativa strategier i syfte att erhålla ekonomiska fördelar.

Ett dotterföretags intäkter och kostnader tas in i koncernredovisningen från och med tidpunkten för förvärvet till och med den tidpunkt då moderföretaget inte längre har ett bestämmande inflytande över dotterföretaget.

Intresseföretag och Gemensamt styrt företag

Som intresseföretag räknas sådana företag där företaget har ett betydande men inte bestämmande inflytande. Ett betydande inflytande anses normalt föreligga när företaget äger minst 20 % men inte mer än 50 % av rösterna i ett annat företag.

Redovisning av intresseföretag

Innehav i intresseföretag redovisas i koncernredovisningen enligt anskaffningsvärdemetoden. Metoden innebär att andelen i intresseföretag tas upp till anskaffningsvärde i balansräkningen. Erhållen utdelning från intresseföretag redovisas som intäkt i resultaträkningen.

Transaktioner mellan koncernföretag

Koncerninterna fordringar och skulder samt transaktioner mellan koncernföretag liksom orealiserade vinster elimineras i sin helhet. Orealiserade förluster elimineras också såvida inte transaktionen motsvarar ett nedskrivningsbehov.

Förändring av internvinst under räkenskapsåret har elimineras i koncernresultaträkningen.

Redovisningsprinciper för enskilda balansposter

Finansiella instrument

Finansiella instrument värderas utifrån anskaffningsvärdet. Instrumentet redovisas i balansräkningen när bolaget blir part i instrumentets avtalsmässiga villkor. Finansiella tillgångar tas bort från balansräkningen när rätten att erhålla kassaflöden från instrumentet har löpt ut eller överförs och bolaget har överfört i stort sett alla risker och förmåner som är förknippade med äganderätten. Finansiella skulder tas bort från balansräkningen när förpliktelserna har reglerats eller på annat sätt upphört.

Andelar i dotterföretag

Andelar i dotterföretag redovisas till anskaffningsvärde efter avdrag för eventuella nedskrivningar. I anskaffningsvärdet ingår köpeskillingen som erlagts för aktierna samt förvärvskostnader. Eventuella kapitaltillskott läggs till anskaffningsvärdet när de uppkommer.

Andra långfristiga värdepappersinnehav

Placeringar i värdepapper som är anskaffade med avsikt att innehas långsiktigt har redovisats till sina anskaffningsvärden. Varje balansdag görs bedömning om eventuellt nedskrivningsbehov.

Kundfordringar/kortfristiga fordringar

Kundfordringar och kortfristiga fordringar redovisas som omsättningstillgångar till det belopp som förväntas bli inbetalt efter avdrag för individuellt bedömda osäkra fordringar.

Låneskulder och leverantörsskulder

Låneskulder och leverantörsskulder redovisas initialt till anskaffningsvärde efter avdrag för transaktionskostnader. Skiljer sig det redovisade beloppet från det belopp som ska återbetalas vid förfallotidpunkten periodiseras mellanskillnaden som räntekostnad över lånets löptid med hjälp av instrumentets effektivränta. Härigenom överensstämmer vid förfallotidpunkten det redovisade beloppet och det belopp som ska återbetalas.

Kvittning av finansiell fordran och finansiell skuld

En finansiell tillgång och en finansiell skuld kvittas och redovisas med ett nettobelopp i balansräkningen endast då legal kvittningsrätt föreligger samt då en reglering med ett nettobelopp avses ske eller då en samtida avyttring av tillgången och reglering av skulden avses ske.

Nedskrivningsprövning av finansiella anläggningstillgångar

Vid varje balansdag bedöms om det finns indikationer på nedskrivningsbehov av någon av de finansiella anläggningstillgångarna. Nedskrivning sker om värdenedgången bedöms vara bestående och prövas individuellt.

Leasingavtal

Företaget redovisar samtliga leasingavtal, såväl finansiella som operationella, som operationella leasingavtal. Operationella leasingavtal redovisas som en kostnad linjärt över leasingperioden.

Inkomstskatter

Total skatt utgörs av aktuell skatt och uppskjuten skatt. Skatter redovisas i resultaträkningen, utom då underliggande transaktion redovisas direkt mot eget kapital varvid tillhörande skatteeffekter redovisas i eget kapital.

Aktuell skatt

Aktuell skatt avser inkomstskatt för innevarande räkenskapsår samt den del av tidigare räkenskapsårs inkomstskatt som ännu inte redovisats. Aktuell skatt beräknas utifrån den skattesats som gäller per balansdagen.

Uppskjuten skatt

Uppskjuten skatt är inkomstskatt som avser framtida räkenskapsår till följd av tidigare händelser. Redovisning sker enligt balansräkningsmetoden. Enligt denna metod redovisas uppskjutna skatteskulder och uppskjutna skattefordringar på temporära skillnader som uppstår mellan bokförda respektive skattemässiga värden för tillgångar och skulder samt för övriga skattemässiga avdrag eller underskott.

Uppskjutna skattefordringar netto redovisas mot uppskjutna skatteskulder endast om de kan betalas med ett nettobelopp. Uppskjuten skatt beräknas utifrån gällande skattesats på balansdagen. Effekter av förändringar i gällande skattesatser resultatförs i den period förändringen lagstadsats. Uppskjuten skattefordran redovisas som finansiell anläggningstillgång och uppskjuten skatteskuld som avsättning.

Uppskjuten skattefordran avseende underskottsavdrag eller andra framtida skattemässiga avdrag redovisas i den omfattning det är sannolikt att avdragen kan avräknas mot framtida skattemässiga överskott.

På grund av sambandet mellan redovisning och beskattning särredovisas inte den uppskjutna skatteskulden som är hänförlig till obeskattade reserver.

Koncernbidrag

Erhållna och lämnade koncernbidrag redovisas som bokslutsdispositioner.

Kassaflödesanalys

Kassaflödesanalysen upprättas enligt indirekt metod. Det redovisade kassaflödet omfattar endast transaktioner som medfört in- eller utbetalningar.

Som likvida medel klassificerar företaget, förutom kassamedel, disponibla tillgodohavanden hos banker och andra kreditinstitut samt kortfristiga likvida placeringar som är noterade på en marknadsplats och har en kortare löptid än tre månader från anskaffningstidpunkten. Förändringar i spärrade medel redovisas i investeringsverksamheten.

Nyckeltalsdefinitioner

Nettoomsättning

Rörelsens huvudintäkter, fakturerade kostnader, sidointäkter samt intäktskorrigeringar.

Resultat efter finansiella poster

Resultat efter finansiella intäkter och kostnader men före bokslutsdispositioner och skatter.

Balansomslutning

Företagets samlade tillgångar.

Soliditet (%)

Justerat eget kapital (eget kapital och obeskattade reserver med avdrag för uppskjuten skatt) i procent av balansomslutning.

Avkastning på totalt kap. (%)

Rörelseresultat plus finansiella intäkter i procent av balansomslutningen.

Avkastning på eget kap. (%)

Resultat efter finansiella poster i procent av justerat eget kapital (eget kapital och obeskattade reserver med avdrag för uppskjuten skatt).

Uppskattningar och bedömningar

Upprättandet av bokslut och tillämpning av redovisningsprinciper, baseras ofta på ledningens bedömningar, uppskattningar och antaganden som anses vara rimliga vid den tidpunkt då bedömningen görs. Uppskattningar och bedömningar är baserade på historiska erfarenheter och ett antal andra faktorer, som under rådande omständigheter anses vara rimliga. Resultatet av dessa används för att bedöma de redovisade värdena på tillgångar och skulder, som inte annars framgår tydligt från andra källor. Det verkliga utfallet kan avvika från dessa uppskattningar och bedömningar. Uppskattningar och antaganden ses över regelbundet.

Inga väsentliga källor till osäkerhet i uppskattningar och antaganden på balansdagen bedöms kunna innebära en betydande risk för en väsentlig justering av redovisade värden för tillgångar och skulder under nästa räkenskapsår.

Not 2 Arvode till revisorer

Koncernen

Med revisionsuppdrag avses granskning av årsredovisningen och bokföringen samt styrelsens och verkställande direktörens förvaltning, övriga arbetsuppgifter som det ankommer på bolagets revisor att utföra samt rådgivning eller annat biträde som föranleds av iakttagelser vid sådan granskning eller genomförandet av sådana övriga arbetsuppgifter.

	2021	2020
Öhrlings PricewaterhouseCoopers AB		
Revisionsuppdrag	208 750	214 203
Övriga tjänster	34 750	24 000
	243 500	238 203

Moderbolaget

Med revisionsuppdrag avses granskning av årsredovisningen och bokföringen samt styrelsens förvaltning, övriga arbetsuppgifter som det ankommer på bolagets revisor att utföra samt rådgivning eller annat biträde som föranleds av iakttagelser vid sådan granskning eller genomförandet av sådana övriga arbetsuppgifter.

	2021	2020
Öhrlings PricewaterhouseCoopers AB		
Revisionsuppdrag	18 500	54 938
Övriga tjänster	20 000	6 000
	38 500	60 938

Not 3 Leasing, leasagaren

Koncernen

Årets leasingkostnader avseende leasingavtal, uppgår till 2.976.933 kronor.

Framtida leasingavgifter, för icke uppsägningsbara leasingavtal, förfaller till betalning enligt följande:

	2021	2020
Inom ett år	2 965 463	2 976 933
Senare än ett år men inom fem år	4 123 385	7 184 304
	7 088 848	10 161 237

Not 4 Anställda och personalkostnader

Koncernen

	2021	2020
Medelantalet anställda		
Kvinnor	1	1
Män	13	15
	14	16
Löner och andra ersättningar		
Styrelse och verkställande direktör	845 319	852 000
Övriga anställda	6 937 109	6 773 000
	7 782 428	7 625 000
Sociala kostnader		
Pensionskostnader för styrelse och verkställande direktör	203 281	263 821
Pensionskostnader för övriga anställda	540 251	369 970
Övriga sociala avgifter enligt lag och avtal	2 515 966	2 309 806
	3 259 498	2 943 597
Totala löner, ersättningar, sociala kostnader och pensionskostnader	11 041 926	10 568 597

Moderbolaget

Bolaget har inte haft några anställda och några löner har ej utbetalats.

Könsfördelning bland ledande befattningshavare

Andel kvinnor i styrelsen	0 %	0 %
Andel män i styrelsen	100 %	100 %
Andel kvinnor bland övriga ledande befattningshavare	0 %	0 %
Andel män bland övriga ledande befattningshavare	100 %	100 %

Not 5 Resultat från andelar i intresseföretag och gemensamt styrda företag

Koncernen

	2021	2020
Erhållna utdelningar	50 000	75 000
	50 000	75 000

Not 6 Övriga ränteintäkter och liknande resultatposter

Koncernen

	2021	2020
Övriga ränteintäkter	325 399	389 590
Kursdifferenser	9 880	22 607
	335 279	412 197

Moderbolaget

	2021	2020
Ränteintäkter från koncernföretag	0	0
Övriga ränteintäkter	318 448	396 109
	318 448	396 109

Not 7 Räntekostnader och liknande resultatposter

Koncernen

	2021	2020
Övriga räntekostnader	-1 304 109	-1 467 472
Kursdifferenser	0	-12 079
	-1 304 109	-1 479 551

Moderbolaget

	2021	2020
Räntekostnader till koncernföretag	0	0
Övriga räntekostnader	-901	-677
	-901	-677

Not 8 Goodwill

Koncernen

	2021-12-31	2020-12-31
Ingående anskaffningsvärden	1 300 000	1 300 000
Utgående ackumulerade anskaffningsvärden	1 300 000	1 300 000
Ingående avskrivningar	-1 300 000	-1 300 000
Utgående ackumulerade avskrivningar	-1 300 000	-1 300 000
Utgående redovisat värde	0	0

Not 9 Inventarier, verktyg och installationer

Koncernen

	2021-12-31	2020-12-31
Ingående anskaffningsvärden	2 645 988	2 324 896
Inköp	752 292	699 061
Försäljningar/utrangeringar	0	-377 969
Utgående ackumulerade anskaffningsvärden	3 398 280	2 645 988
Ingående avskrivningar	-1 700 168	-1 731 968
Försäljningar/utrangeringar	0	366 052
Årets avskrivningar	-359 312	-334 252
Utgående ackumulerade avskrivningar	-2 059 480	-1 700 168
Utgående redovisat värde	1 338 800	945 820

Not 10 Andelar i intresseföretag och gemensamt styrda företag

Koncernen

	2021-12-31	2020-12-31
Ingående anskaffningsvärden	1 961 000	1 961 000
Utgående ackumulerade anskaffningsvärden	1 961 000	1 961 000
Utgående redovisat värde	1 961 000	1 961 000

Moderbolaget

	2021-12-31	2020-12-31
Ingående anskaffningsvärden	1 741 000	1 741 000
Utgående ackumulerade anskaffningsvärden	1 741 000	1 741 000
Utgående redovisat värde	1 741 000	1 741 000

Not 11 Specifikation andelar i intresseföretag och gemensamt styrda företag

Koncernen

Namn	Kapital- andel	Rösträtts- andel	Antal andelar	Bokfört värde
Strömstads Däck & Fälg AB	50	50	500	1 741 000
Andrésen Maskin i Brålanda AB	50	50	1 000	220 000
				1 961 000
	Org.nr	Säte		
Strömstads Däck & Fälg AB	556276-8324	Strömstad		
Andrésen Maskin i Brålanda AB	556258-4242	Vänernborg		

Aktiebolaget Solfjärilen
Org.nr 556722-4166

20 (26)

Moderbolaget

Namn	Kapital- andel	Rösträtts- andel	Antal andelar	Bokfört värde
Strömstads Däck & Fälg AB	50	50	500	1 741 000
				1 741 000
	Org.nr	Säte		
Strömstads Däck & Fälg AB	556276-8324	Strömstad		

Not 12 Andra långfristiga värdepappersinnehav

Koncernen

	2021-12-31	2020-12-31
Ingående anskaffningsvärden	31 200 000	0
Inköp	0	31 200 000
Utgående ackumulerade anskaffningsvärden	31 200 000	31 200 000
Utgående redovisat värde	31 200 000	31 200 000

Moderbolaget

	2021-12-31	2020-12-31
Ingående anskaffningsvärden	31 200 000	0
Inköp	0	31 200 000
Utgående ackumulerade anskaffningsvärden	31 200 000	31 200 000
Utgående redovisat värde	31 200 000	31 200 000

Not 13 Andra långfristiga fordringar

Koncernen

	2021-12-31	2020-12-31
Ingående anskaffningsvärden	15 000 000	17 000 000
Avgående fordringar	-15 000 000	-2 000 000
Utgående ackumulerade anskaffningsvärden	0	15 000 000
Utgående redovisat värde	0	15 000 000

Moderbolaget

	2021-12-31	2020-12-31
Ingående anskaffningsvärden	15 000 000	17 000 000
Avgående fordringar	-15 000 000	-2 000 000
Utgående ackumulerade anskaffningsvärden	0	15 000 000
Utgående redovisat värde	0	15 000 000

Not 14 Förutbetalda kostnader och upplupna intäkter

Koncernen

	2021-12-31	2020-12-31
Övriga förutbetalda kostnader	541 106	214 350
Förutbetalda hyreskostnader	716 099	758 597
Övriga upplupna intäkter	0	1 083 447
	1 257 205	2 056 394

Not 15 Likvida medel

Koncernen

	2021-12-31	2020-12-31
Likvida medel		
Kassamedel	24 546	16 652
Banktillgodohavanden	84 574 050	71 339 915
	84 598 596	71 356 567

Moderbolaget

	2021-12-31	2020-12-31
Likvida medel		
Banktillgodohavanden	80 715 979	63 598 660
	80 715 979	63 598 660

Not 16 Skulder som avser flera poster

Koncernen

Koncernens banklån och avbetalningskontrakt om 10.513.089 kronor (4.943.463 kronor) redovisas under följande poster i balansräkningen.

	2021-12-31	2020-12-31
Långfristiga skulder		
Övriga skulder till kreditinstitut	1 000 000	0
	1 000 000	0
Kortfristiga skulder		
Övriga skulder till kreditinstitut	9 513 089	4 943 463
	9 513 089	4 943 463

Not 17 Långfristiga skulder

Koncernen

Samtliga långfristiga skulder förfaller till betalning inom fem år från balansdagen.

Not 18 Checkräkningskredit

Koncernen

	2021-12-31	2020-12-31
Beviljat belopp på checkräkningskredit uppgår till	32 000 000	32 000 000
Utnyttjad kredit uppgår till	18 996 741	23 612 284

Not 19 Upplupna kostnader och förutbetalda intäkter

Koncernen

	2021-12-31	2020-12-31
Övriga upplupna kostnader	306 805	162 486
Upplupna personalkostnader	1 523 408	1 673 318
	1 830 213	1 835 804

Moderbolaget

	2021-12-31	2020-12-31
Övriga upplupna kostnader	50 000	50 000
	50 000	50 000

Not 20 Justering för poster som inte ingår i kassaflödet

Koncernen

	2021-12-31	2020-12-31
Avskrivningar	359 312	334 252
	359 312	334 252

Not 21 Inköp och försäljningar mellan koncernföretag

Moderbolaget

Under året har inga koncerninterna inköp eller försäljningar ägt rum.

Not 22 Aktuell och uppskjuten skatt

Koncernen

	2021-12-31	2020-12-31
Skatt på årets resultat		
Aktuell skatt	-39 479	-60 403
Totalt redovisad skatt	-39 479	-60 403

Avstämning av effektiv skatt

	2021-12-31		2020-12-31	
	Procent	Belopp	Procent	Belopp
Redovisat resultat före skatt		1 194 814		-2 059 668
Skatt enligt gällande skattesats	20,60	-246 132	21,40	440 769
Ej avdragsgilla kostnader	2,74	-32 714	-0,43	-8 830
Ej skattepliktiga intäkter	-0,86	10 300	0,78	16 050
Under året utnyttjande av tidigare års underskottsavdrag vars skattevärde ej redovisats som tillgång	-19,60	234 149	0,00	0
Ej utnyttjade skattemässiga underskott uppkomna under året	0,43	-5 082	-24,68	-508 392
Redovisad effektiv skatt	3,30	-39 479	-2,93	-60 403

Moderbolaget

	2021	2020
Skatt på årets resultat		
Aktuell skatt	-39 479	-60 403
Totalt redovisad skatt	-39 479	-60 403

Avstämning av effektiv skatt

	2021		2020	
	Procent	Belopp	Procent	Belopp
Redovisat resultat före skatt		185 940		281 583
Skatt enligt gällande skattesats	20,60	-38 304	21,40	-60 259
Ej avdragsgilla kostnader	0,63	-1 175	0,05	-144
Redovisad effektiv skatt	21,23	-39 479	21,45	-60 403

Not 23 Andelar i koncernföretag

Moderbolaget

	2021-12-31	2020-12-31
Ingående anskaffningsvärden	29 050 000	27 050 000
Aktieägartillskott	0	2 000 000
Utgående ackumulerade anskaffningsvärden	29 050 000	29 050 000
Utgående redovisat värde	29 050 000	29 050 000

Not 24 Specifikation andelar i koncernföretag

Moderbolaget

Namn	Kapital- andel	Rösträtts- andel	Antal andelar	Bokfört värde	
Andrésen Maskin AB	100	100	200	29 000 000	
Solmaskiner AB	100	100	500	50 000	
				29 050 000	
	Org.nr	Säte	Eget kapital	Resultat	
Andrésen Maskin AB	556282-8805	Uddevalla	14 014 745	1 041 614	
Solmaskiner AB	556886-1891	Göteborg	585 949	-18 365	

Not 25 Fordringar hos koncernföretag

Moderbolaget

	2021-12-31	2020-12-31
Ingående anskaffningsvärden	4 507 500	10 507 500
Avgående fordringar	-4 000 000	-6 000 000
Utgående ackumulerade anskaffningsvärden	507 500	4 507 500
Utgående redovisat värde	507 500	4 507 500

Not 26 Antal aktier och kvotvärde

Moderbolaget

Namn	Antal aktier	Kvot- värde
Antal A-Aktier	1 000	100
	1 000	

Not 27 Disposition av vinst eller förlust

Moderbolaget

2021-12-31

Förslag till vinstdisposition

Styrelsen föreslår att till förfogande stående vinstmedel:

balanserad vinst	142 792 223
årets vinst	146 461
	142 938 684

disponeras så att i ny räkning överföres	142 938 684
	142 938 684

Not 28 Ställda säkerheter

Koncernen

2021-12-31 2020-12-31

Företagsinteckning	82 500 000	81 300 000
Kundfordringar (factoring)	12 066 993	7 013 851
Tillgångar med äganderättsförbehåll	0	4 194 193
	94 566 993	92 508 044

Not 29 Eventualförpliktelser

Koncernen

2021-12-31 2020-12-31

Proparieborgen, Andrésen Maskin i Brålanda AB	0	2 000 000
	0	2 000 000

Not 30 Väsentliga händelser efter räkenskapsårets slut

Koncernen

Koncernen har, tillsammans med ett fåtal andra leverantörer, vunnit en tvåårig upphandling gällande mindre entreprenadmaskiner från Göteborgs kommun.

Kriget i Ukraina, med kraftigt stigande priser på insatsvaror i jordbruket som följd, har inneburit en större avvaktan bland koncernens kunder.

En ny VD är rekryterad och har tillträtt i juni 2022.

Moderbolaget

Inga för företaget väsentliga händelser har inträffat efter räkenskapsåret.

Resultat- och balansräkningen kommer att föreläggas på årsstämma för fastställelse.


Göteborg 2022- 06 - 10



Staffan Lidén

Vår revisionsberättelse har lämnats 2022- 06 - 20

Öhrlings PricewaterhouseCoopers AB



Daniel Larsson
Auktoriserad revisor

Revisionsberättelse

Till bolagsstämman i Aktiebolaget Solfjärilen, org.nr 556722-4166

Rapport om årsredovisningen och koncernredovisningen

Uttalanden

Vi har utfört en revision av årsredovisningen och koncernredovisningen för Aktiebolaget Solfjärilen för år 2021.

Enligt vår uppfattning har årsredovisningen och koncernredovisningen upprättats i enlighet med årsredovisningslagen och ger en i alla väsentliga avseenden rättvisande bild av moderbolagets och koncernens finansiella ställning per den 31 december 2021 och av dessas finansiella resultat och kassaflöde för året enligt årsredovisningslagen. Förvaltningsberättelsen är förenlig med årsredovisningens och koncernredovisningens övriga delar.

Vi tillstyrker därför att bolagsstämman fastställer resultaträkningen och balansräkningen för moderbolaget och koncernen.

Grund för uttalanden

Vi har utfört revisionen enligt International Standards on Auditing (ISA) och god revisionssed i Sverige. Vårt ansvar enligt dessa standarder beskrivs närmare i avsnittet Revisorns ansvar. Vi är oberoende i förhållande till moderbolaget och koncernen enligt god revisorssed i Sverige och har i övrigt fullgjort vårt yrkesetiska ansvar enligt dessa krav.

Vi anser att de revisionsbevis vi har inhämtat är tillräckliga och ändamålsenliga som grund för våra uttalanden.

Styrelsens ansvar

Det är styrelsen som har ansvaret för att årsredovisningen och koncernredovisningen upprättas och att de ger en rättvisande bild enligt årsredovisningslagen. Styrelsen ansvarar även för den interna kontroll som de bedömer är nödvändig för att upprätta en årsredovisning och koncernredovisning som inte innehåller några väsentliga felaktigheter, vare sig dessa beror på oegentligheter eller misstag.

Vid upprättandet av årsredovisningen och koncernredovisningen ansvarar styrelsen för bedömningen av bolagets och koncernens förmåga att fortsätta verksamheten. De upplyser, när så är tillämpligt, om förhållanden som kan påverka förmågan att fortsätta verksamheten och att använda antagandet om fortsatt drift. Antagandet om fortsatt drift tillämpas dock inte om styrelsen avser att likvidera bolaget, upphöra med verksamheten eller inte har något realistiskt alternativ till att göra något av detta.

Revisorns ansvar

Våra mål är att uppnå en rimlig grad av säkerhet om huruvida årsredovisningen och koncernredovisningen som helhet inte innehåller några väsentliga felaktigheter, vare sig dessa beror på oegentligheter eller misstag, och att lämna en revisionsberättelse som innehåller våra uttalanden. Rimlig säkerhet är en hög grad av säkerhet, men är ingen garanti för att en revision som utförs enligt ISA och god revisionssed i Sverige alltid kommer att upptäcka en väsentlig felaktighet om en sådan finns. Felaktigheter kan uppstå på grund av oegentligheter eller misstag och anses vara väsentliga om de enskilt eller tillsammans rimligen kan förväntas påverka de ekonomiska beslut som användare fattar med grund i årsredovisningen och koncernredovisningen.

En ytterligare beskrivning av vårt ansvar för revisionen av årsredovisningen och koncernredovisningen finns på Revisorsinspektionens webbplats: www.revisorsinspektionen.se/revisornsansvar. Denna beskrivning är en del av revisionsberättelsen.

Rapport om andra krav enligt lagar och andra författningar

Uttalanden

Utöver vår revision av årsredovisningen och koncernredovisningen har vi även utfört en revision av styrelsens förvaltning för Aktiebolaget Solfjärilen för år 2021 samt av förslaget till dispositioner beträffande bolagets vinst eller förlust.

Vi tillstyrker att bolagsstämman disponerar vinsten enligt förslaget i förvaltningsberättelsen och beviljar styrelsens ledamot ansvarsfrihet för räkenskapsåret.

Grund för uttalanden

Vi har utfört revisionen enligt god revisionsssed i Sverige. Vårt ansvar enligt denna beskrivs närmare i avsnittet Revisorns ansvar. Vi är oberoende i förhållande till moderbolaget och koncernen enligt god revisorssed i Sverige och har i övrigt fullgjort vårt yrkesetiska ansvar enligt dessa krav.

Vi anser att de revisionsbevis vi har inhämtat är tillräckliga och ändamålsenliga som grund för våra uttalanden.

Styrelsens ansvar

Det är styrelsen som har ansvaret för förslaget till dispositioner beträffande bolagets vinst eller förlust. Vid förslag till utdelning innefattar detta bland annat en bedömning av om utdelningen är försvarlig med hänsyn till de krav som bolagets och koncernens verksamhetsart, omfattning och risker ställer på storleken av moderbolagets och koncernens egna kapital, konsolideringsbehov, likviditet och ställning i övrigt.

Styrelsen ansvarar för bolagets organisation och förvaltningen av bolagets angelägenheter. Detta innefattar bland annat att fortlöpande bedöma bolagets och koncernens ekonomiska situation, och att tillse att bolagets organisation är utformad så att bokföringen, medelsförvaltningen och bolagets ekonomiska angelägenheter i övrigt kontrolleras på ett betryggande sätt.

Revisorns ansvar

Vårt mål beträffande revisionen av förvaltningen, och därmed vårt uttalande om ansvarsfrihet, är att inhämta revisionsbevis för att med en rimlig grad av säkerhet kunna bedöma om någon styrelseledamot i något väsentligt avseende:

- företagit någon åtgärd eller gjort sig skyldig till någon försummelse som kan föranleda ersättningsskyldighet mot bolaget
- på något annat sätt handlat i strid med aktiebolagslagen, årsredovisningslagen eller bolagsordningen.


Vårt mål beträffande revisionen av förslaget till dispositioner av bolagets vinst eller förlust, och därmed vårt uttalande om detta, är att med rimlig grad av säkerhet bedöma om förslaget är förenligt med aktiebolagslagen.

Rimlig säkerhet är en hög grad av säkerhet, men ingen garanti för att en revision som utförs enligt god revisionsssed i Sverige alltid kommer att upptäcka åtgärder eller försummelser som kan föranleda ersättningsskyldighet mot bolaget, eller att ett förslag till dispositioner av bolagets vinst eller förlust inte är förenligt med aktiebolagslagen.

En ytterligare beskrivning av vårt ansvar för revisionen av förvaltningen finns på Revisorsinspektionens webbplats: www.revisorsinspektionen.se/revisornsansvar. Denna beskrivning är en del av revisionsberättelsen.

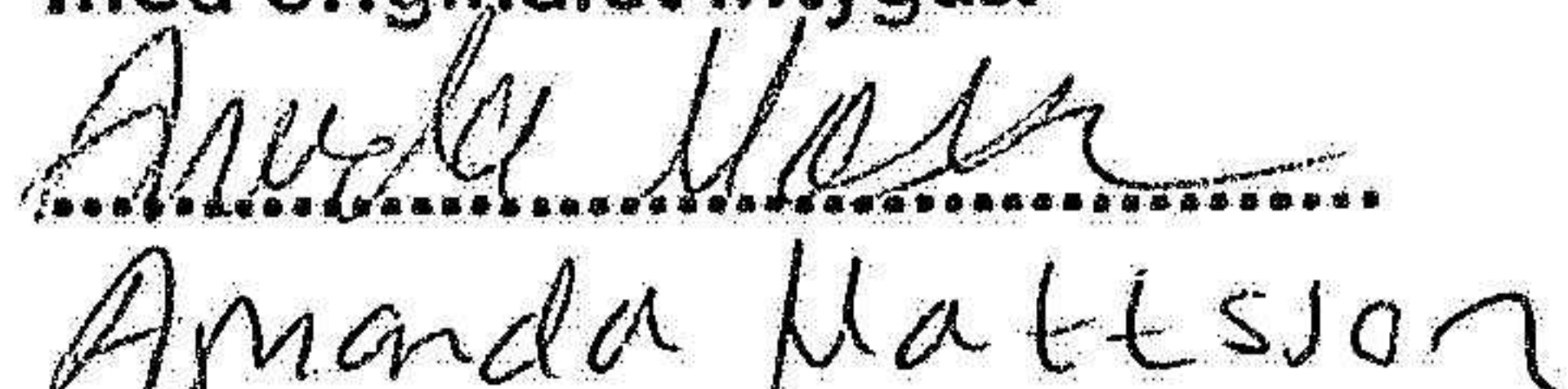
Trollhättan den 2^o juni 2022

Öhrlings PricewaterhouseCoopers AB



Daniel Larsson
Auktoriserad revisor

Fotokopians överensstämmelse
med originalet intygas:



Amanda Mattsson