

Impius AB
Org nr 556698-6682

Årsredovisning och koncernredovisning för räkenskapsåret 2024-07-01 - 2025-06-30

Styrelsen och verkställande direktören avger följande årsredovisning och koncernredovisning.

Innehåll	Sida
- förvaltningsberättelse	2
- koncernresultaträkning	6
- koncernbalansräkning	7
- kassaflödesanalys för koncernen	9
- moderbolagets resultaträkning	10
- balansräkning	11
- kassaflödesanalys för moderbolaget	13
- noter, gemensamma för moderbolag och koncern	14

Om inte annat särskilt anges, redovisas alla belopp i kronor. Uppgifter inom parentes avser föregående år.

Undertecknad styrelseledamot i Impius AB intygar, dels att denna kopia av årsredovisningen överensstämmer med originalet, dels att resultaträkningen och balansräkningen samt koncernresultaträkningen och koncernbalansräkningen fastställts på årsstämma den 2025-12-16.

Årsstämman beslöt att godkänna styrelsens förslag till vinstdisposition.

Helsingborg den 2025-12-16


Eva Karlsson

Förvaltningsberättelse

Allmänt om verksamheten

Koncernen bedriver genom de helägda dotterbolagen Impius Utvecklings AB och Impius Vård och Utbildning AB vård, omsorg, utbildning och handledning för personer med funktionsnedsättning. Dessutom finns ett fastighetsbolag, I-Fastigheter AB, som äger- och förvaltar fastigheter som används i dotterbolagens verksamheter.

Moderbolaget Impius AB äger och förvaltar aktier och andra värdepapper i aktieportfölj samt i dotterbolag.

Impius är ett kunskapsföretag som kännetecknas av god kvalitet där metoder och förhållningssätt vilar på vetenskaplig grund och väl beprövad erfarenhet. Impius finns till för att göra skillnad för barn, ungdomar och vuxna med neuropsykiatriska funktionshinder. Impius existerar i syfte att göra livet bättre för dessa personer och deras anhöriga.

Impius har sedan starten erbjudit tjänster för ungdomar med olika typer av neuropsykiatriska funktionsnedsättningar. Detta görs inom ramen för skola, LSS och socialtjänst. Impius driver sedan ett flertal år även restauranger samt hotell med konferensverksamhet.

Ägarförhållanden

Impius AB, 556698-6682, äger 100% av aktierna i Impius Utvecklings AB, 556552-3858, Impius Vård och Utbildning AB, 556682-4693 samt I-Fastigheter AB, 559250-8542.

Samtliga bolag har sitt säte i Helsingborg. Under året har en förändring i ägarförhållandet skett. Tidigare ägdes de totalt 102 aktierna till 50% vardera av Sverker Karlsson och Ewa Karlsson, men sedan 241216 ingår även Alfred Suwa samt Emanuel Karlsson i ägarsfären med vardera 16 aktier.

Väsentliga händelser under räkenskapsåret

Koncernen bedriver genom de helägda dotterbolagen Impius Utvecklings AB och Impius Vård och Utbildning AB vård, omsorg, utbildning och handledning för personer med funktionsnedsättning. Dessutom finns ett fastighetsbolag, I-Fastigheter AB, som äger- och förvaltar fastigheter som används i dotterbolagens verksamheter.

Moderbolaget Impius AB äger och förvaltar aktier och andra värdepapper i aktieportfölj samt i dotterbolag.

Impius är ett kunskapsföretag som kännetecknas av god kvalitet där metoder och förhållningssätt vilar på vetenskaplig grund och väl beprövad erfarenhet. Impius finns till för att göra skillnad för barn, ungdomar och vuxna med neuropsykiatriska funktionshinder. Impius existerar i syfte att göra livet bättre för dessa personer och deras anhöriga.

Impius har sedan starten erbjudit tjänster för ungdomar med olika typer av neuropsykiatriska

funktionsnedsättningar. Detta görs inom ramen för skola, LSS och socialtjänst. Impius driver sedan ett flertal år även restauranger samt hotell med konferensverksamhet.

Ägarförhållanden

Impius AB, 556698-6682, äger 100% av aktierna i Impius Utvecklings AB, 556552-3858, Impius Vård och Utbildning AB, 556682-4693 samt I-Fastigheter AB, 559250-8542.

Samtliga bolag har sitt säte i Helsingborg. Under året har en förändring i ägarförhållandet skett. Tidigare ägdes de totalt 102 aktierna till 50% vardera av Sverker Karlsson och Ewa Karlsson, men sedan 241216 ingår även Alfred Suwa samt Emanuel Karlsson i ägarsfären med vardera 16 aktier.

Flerårsöversikt

		<u>2024/25</u>	<u>2023/24</u>	<u>2022/23</u>	<u>2021/22</u>
Moderbolaget					
Nettoomsättning	tkr	0	0	0	0
Resultat efter finansiella poster	tkr	4 215	6 280	8 128	3 076
Soliditet	%	79,0	60,0	100,0	100,0
Koncernen					
Nettoomsättning	tkr	136 677	121 761	121 029	106 875
Resultat efter finansiella poster	tkr	38 931	23 577	18 222	13 385
Balansomslutning	tkr	106 784	85 397	78 234	58 013
Soliditet	%	64	53	63	68
Antal anställda		114	103	107	106

Förändring i eget kapital (tkr)

	<u>Aktie-</u> <u>kapital</u>	<u>Balanserat</u> <u>resultat</u>	<u>Årets</u> <u>resultat</u>	<u>Totalt</u>
Moderbolaget				
Belopp vid årets ingång enligt fastställd balansräkning	102	3 835	12 582	16 519
Resultatdisposition enligt årsstämman	-	12 582	-12 582	-
Balanseras i ny räkning	-	-	-	-
Indragning av aktier	-	-	-	-
Fondemission	-	-	-	-
Utdelning enligt beslut på extrastämman	-	-7 500	-	-7 500
Årets resultat	-	-	<u>16 877</u>	<u>16 877</u>
Belopp vid årets utgång	<u>102</u>	<u>8 917</u>	<u>16 877</u>	<u>25 896</u>
Koncernen				
Belopp vid årets ingång enligt fastställd balansräkning	102	26 827	18 614	45 543
Utdelning	-	-7 500	-	-7 500
Disposition av fg års resultat	-	18 614	-18 614	-
Indragning av aktier	-	-	-	-
Fondemission	-	-	-	-
Årets resultat	-	-	30 796	30 796
Belopp vid årets utgång	102	37 941	30 796	68 839

Resultatdisposition

Till årsstämman förfogande står följande vinstmedel:

Balanserat resultat	8 916 859
Årets resultat	16 877 336
	<hr/>
Totalt	<u>25 794 195</u>

Styrelsen och verkställande direktören föreslår att vinstmedlen disponeras enligt följande

Balanseras i ny räkning	25 794 195
	<hr/>
Totalt	<u>25 794 195</u>

2025122211619

Koncernresultaträkning (i tkr)

	Not	2024-07-01 -2025-06-30	2023-07-01 -2024-06-30
Nettoomsättning		136 677 478	121 761 135
Övriga rörelseintäkter		5 237 337	5 222 838
		<u>141 914 815</u>	<u>126 983 973</u>
Rörelsens kostnader			
Råvaror och förnödenheter		-7 657 491	-7 246 091
Övriga externa kostnader	3, 4	-26 402 216	-28 000 405
Personalkostnader	5	-66 816 293	-66 648 320
Avskrivningar av materiella anläggningstillgångar	6, 7	-3 079 953	-2 992 014
Övriga rörelsekostnader		-30 068	0
		<u>-103 986 021</u>	<u>-104 886 830</u>
Summa rörelsens kostnader			
		-103 986 021	-104 886 830
Rörelseresultat		37 928 794	22 097 143
Resultat från finansiella poster			
Övriga ränteintäkter och liknande resultatposter		1 243 764	1 794 777
Räntekostnader och liknande resultatposter		-241 948	-314 474
		<u>1 001 816</u>	<u>1 480 303</u>
Summa resultat från finansiella investeringar			
		1 001 816	1 480 303
Resultat efter finansiella poster		38 930 610	23 577 446
Skatt på årets resultat	8	-8 135 174	-5 012 778
Uppskjuten skatt		1 007	49 445
		<u>30 796 443</u>	<u>18 614 113</u>
Årets vinst			
		30 796 443	18 614 113

Koncernbalansräkning (i tkr)	Not	2025-06-30	2024-06-30
Tillgångar			
Anläggningstillgångar			
<u>Materiella anläggningstillgångar</u>			
Byggnader och mark	6	20 411 095	17 760 361
Förbättringsutgifter på annans byggnad	9	134 789	267 526
Inventarier, verktyg och installationer	7	4 108 154	3 782 682
		<u>24 654 038</u>	<u>21 810 569</u>
<u>Finansiella anläggningstillgångar</u>			
Andra långfristiga värdepappersinnehav		50 000	50 000
Andra långfristiga fordringar	10	3 403 855	1 128 855
Uppskjutna skattefordringar	11	1 757 087	1 756 079
		<u>5 210 942</u>	<u>2 934 934</u>
Summa anläggningstillgångar		<u>29 864 980</u>	<u>24 745 503</u>
Omsättningstillgångar			
<u>Kortfristiga fordringar</u>			
Kundfordringar		16 506 033	14 854 268
Aktuella skattefordringar		0	768 418
Övriga fordringar		610 366	1 807 897
Förutbetalda kostnader och upplupna intäkter	12	3 943 004	4 056 401
		<u>21 059 403</u>	<u>21 486 984</u>
Kassa och bank		55 459 751	39 164 396
Summa omsättningstillgångar		<u>76 519 154</u>	<u>60 651 380</u>
Summa tillgångar		<u>106 384 134</u>	<u>85 396 883</u>

Koncernbalansräkning (i tkr)	Not	2025-06-30	2024-06-30
Skulder och eget kapital			
Eget kapital			
<u>Bundet eget kapital</u>			
Aktiekapital		102 000	102 000
<u>Fritt eget kapital</u>			
Balanserat resultat	13	37 941 074	26 826 959
Årets resultat		30 796 443	18 614 113
		68 737 517	45 441 072
Summa eget kapital		<u>68 839 517</u>	<u>45 543 072</u>
Avsättningar			
Uppskjutna skatter	11	55 018	55 018
Långfristiga skulder			
Övriga skulder till kreditinstitut	15	4 167 000	4 611 000
Övriga skulder		0	5 500 000
Kortfristiga skulder			
Skulder till kreditinstitut	14, 15	444 000	444 000
Leverantörsskulder		3 434 043	2 276 162
Skatteskulder		2 113 406	560 400
Övriga skulder		9 019 628	8 703 935
Upplupna kostnader och förutbetalda intäkter	16	18 311 522	17 703 296
Summa kortfristiga skulder		<u>33 322 599</u>	<u>29 687 793</u>
Summa skulder och eget kapital		<u>106 384 134</u>	<u>85 396 883</u>

Kassaflödesanalys för koncernen	Not	2024-07-01 -2025-06-30	2023-07-01 -2024-06-30
Den löpande verksamheten			
Rörelseresultat före finansiella poster		37 928 794	22 097 143
Justering för poster som inte ingår i kassaflödet, mm	17	3 110 023	3 046 128
Erlagd ränta		-241 948	-314 474
Erhållen ränta		1 243 764	1 794 777
Betald inkomstskatt		-5 813 750	-778 989
		<u>36 226 883</u>	<u>25 844 585</u>
Ökning/minskning kundfordringar		-1 651 765	0
Ökning/minskning fordringar		1 310 928	-858 683
Ökning/minskning leverantörsskulder		1 157 881	0
Ökning/minskning rörelseskulder		923 919	143 991
		<u>37 967 846</u>	<u>25 129 893</u>
Kassaflöde från den löpande verksamheten			
Investeringsverksamheten			
Investeringar i materiella anläggningstillgångar		-5 953 491	-3 935 796
Placeringar i övriga finansiella anläggningstillgångar		-2 275 000	-380 000
		<u>-8 228 491</u>	<u>-4 315 796</u>
Kassaflöde från investeringsverksamheten			
Finansieringsverksamheten			
Indragning av aktier		0	-22 000 000
Upptagna lån		0	11 000 000
Amortering av skuld		-5 944 000	-675 111
Utbetald utdelning		-7 500 000	0
		<u>-13 444 000</u>	<u>-11 675 111</u>
Kassaflöde från finansieringsverksamheten			
Årets kassaflöde		<u>16 295 355</u>	<u>9 138 986</u>
Likvida medel vid årets början		<u>39 164 396</u>	<u>30 025 410</u>
Likvida medel vid årets slut		<u>55 459 751</u>	<u>39 164 396</u>

Moderbolagets resultaträkning	Not	2024-07-01 -2025-06-30	2023-07-01 -2024-06-30
Rörelsens kostnader			
Övriga externa kostnader		-1 240	-3 746
Summa rörelsens kostnader		-1 240	-3 746
Rörelseresultat		-1 240	-3 746
Resultat från finansiella poster			
Resultat från andelar i koncernföretag	18	4 000 000	6 000 000
Övriga ränteintäkter och liknande resultatposter	19	216 387	283 528
Summa resultat från finansiella poster		4 216 387	6 283 528
Resultat efter finansiella poster		4 215 147	6 279 782
Bokslutsdispositioner	20	16 000 000	8 000 000
Skatt på årets resultat	8	-3 337 811	-1 697 639
Årets vinst		<u>16 877 336</u>	<u>12 582 143</u>

PS

Impius AB
556698-6682

11(30)

2025122211625

Balansräkning	Not	2025-06-30	2024-06-30
Tillgångar			
Anläggningstillgångar			
<u>Finansiella anläggningstillgångar</u>			
Andelar i koncernföretag	21	1 100 000	1 100 000
Andra långfristiga fordringar	10	3 373 855	1 098 855
		<u>4 473 855</u>	<u>2 198 855</u>
Summa anläggningstillgångar		<u>4 473 855</u>	<u>2 198 855</u>
Omsättningstillgångar			
<u>Kortfristiga fordringar</u>			
Fordringar hos koncernföretag		21 438 935	16 938 935
Övriga kortfristiga fordringar		316 872	1 194 978
Aktuella skattefordringar		0	187 827
Förutbetalda kostnader och upplupna intäkter	12	85 541	132 204
		<u>21 841 348</u>	<u>18 453 944</u>
<u>Kassa och bank</u>		<u>6 533 337</u>	<u>6 866 060</u>
Summa omsättningstillgångar		<u>28 374 685</u>	<u>25 320 004</u>
Summa tillgångar		<u>32 848 540</u>	<u>27 518 859</u>

PP

Balansräkning	Not	2025-06-30	2024-06-30
Eget kapital och skulder			
Eget kapital			
<u>Bundet eget kapital</u>			
Aktiekapital	22	<u>102 000</u>	<u>102 000</u>
<u>Fritt eget kapital</u>	13		
Balanserad vinst eller förlust		8 916 859	3 834 716
Årets vinst		<u>16 877 336</u>	<u>12 582 143</u>
		<u>25 794 195</u>	<u>16 416 859</u>
Summa eget kapital		<u>25 896 195</u>	<u>16 518 859</u>
Långfristiga skulder	14		
Övriga skulder		<u>0</u>	<u>5 500 000</u>
Summa långfristiga skulder		<u>0</u>	<u>5 500 000</u>
Kortfristiga skulder			
Aktuella skatteskulder		1 452 345	0
Övriga skulder		<u>5 500 000</u>	<u>5 500 000</u>
Summa kortfristiga skulder		<u>6 952 345</u>	<u>5 500 000</u>
Summa eget kapital och skulder		<u>32 848 540</u>	<u>27 518 859</u>

108

Kassaflödesanalys för moderbolaget	2024-07-01 -2025-06-30	2023-07-01 -2024-06-30
Den löpande verksamheten		
Rörelseresultat före finansiella poster	-1 240	-3 746
Betald inkomstskatt	-1 697 639	-1 052 742
Erhållna utdelningar	4 000 000	6 000 000
Erhållen ränta	216 387	221 505
	<u>2 517 508</u>	<u>5 165 017</u>
Ökning/minskning fordringar	-3 575 231	360 628
Kassaflöde från den löpande verksamheten	-1 057 723	5 525 645
Investeringsverksamheten		
Placeringar i övriga finansiella anläggningstillgångar	-2 275 000	-380 000
Kassaflöde från investeringsverksamheten	-2 275 000	-380 000
Finansieringsverksamheten		
Indragning av aktier	0	-22 000 000
Upptagna lån	0	11 000 000
Amortering av skuld	-5 500 000	0
Erhållet koncernbidrag	16 000 000	8 000 000
Utbetald utdelning	-7 500 000	0
Kassaflöde från finansieringsverksamheten	3 000 000	-3 000 000
Årets kassaflöde	-332 723	2 145 645
Likvida medel vid årets början	6 866 060	4 720 415
Likvida medel vid årets slut	<u>6 533 337</u>	<u>6 866 060</u>

Noter, gemensamma för moderbolag och koncern

Not 1 Redovisnings- och värderingsprinciper

Allmänna upplysningar

Impius ABs årsredovisning och koncernredovisning har upprättats enligt årsredovisningslagen och Bokföringsnämndens allmänna råd BFNAR 2012:1 Årsredovisning och koncernredovisning (K3). Redovisningsprinciperna är för övrigt oförändrade i jämförelse med föregående år. Samma redovisnings- och värderingsprinciper tillämpas i moderföretaget.

Koncernredovisning

Impius AB upprättar koncernredovisning. Företag där Impius AB innehar majoriteten av rösterna på bolagsstämman och företag där Impius AB genom avtal har ett bestämmande inflytande klassificeras som dotterföretag och konsolideras i koncernredovisningen. Uppgifter om koncernföretag finns i noten om finansiella anläggningstillgångar. Dotterföretagen inkluderas i koncernredovisningen från och med den dag då det bestämmande inflytandet överförs till koncernen. De exkluderas ur koncernredovisningen från och med den dag då det bestämmande inflytandet upphör.

Koncernens bokslut är upprättat enligt förvärvsmetoden. Förvärvstidpunkten är den tidpunkt då det bestämmande inflytandet erhålls. Identifierbara tillgångar och skulder värderas inledningsvis till verkliga värden vid förvärvstidpunkten. Goodwill utgörs av mellanskillnaden mellan de förvärvade identifierbara nettotillgångarna vid förvärvstillfället och anskaffningsvärdet, och värderas initialt till anskaffningsvärdet.

Mellanhavanden mellan koncernföretag elimineras i sin helhet.

Utländska valutor

Fordringar och skulder i utländsk valuta har värderats till balansdagens kurs. Kursvinster och kursförluster på rörelsefordringar och rörelseskulder redovisas i rörelseresultatet medan kursvinster och kursförluster på finansiella fordringar och skulder redovisas som finansiella poster.

Intäkter

Intäkterna består i allt väsentligt utav erhållna bidrag för elever och redovisas i den period som bidraget avser.

Leasingavtal

Leasingavtal som innebär att de ekonomiska riskerna och fördelarna med att äga en tillgång i allt väsentligt överförs från leasegivaren till bolaget klassificeras som finansiella leasingavtal. Finansiella leasingavtal medför att rättigheter och skyldigheter redovisas som tillgång respektive skuld i balansräkningen. Tillgången och skulden värderas initialt till det lägsta av tillgångens verkliga värde och nuvärdet av minimileaseavgifterna. Utgifter som direkt kan hänföras till leasingavtalet läggs till tillgångens värde. Leasingavgifterna fördelas på ränta och amortering enligt effektivräntemetoden. Variabla avgifter redovisas som kostnad i den period de uppkommer. Den leasade tillgången skrivs av linjärt över den bedömda nyttjandeperioden. Leasingavtal där de ekonomiska fördelar och risker som är hänförliga till leasingobjektet i allt väsentligt kvarstår hos leasegivaren, klassificeras som

operationell leasing. Betalningar, inklusive en första förhöjd hyra, enligt dessa avtal redovisas som kostnad linjärt över leasingperioden.

Ersättningar till anställda

Kortfristiga ersättningar

Kortfristiga ersättningar utgörs av lön, sociala avgifter, betald semester, betald sjukfrånvaro, sjukvård och bonus. Kortfristiga ersättningar redovisas som en kostnad och en skuld då det finns en legal eller informell förpliktelse att betala ut en ersättning.

Ersättningar efter avslutad anställning

Det förekommer såväl avgiftsbestämda som förmånsbestämda pensionsplaner.

I avgiftsbestämda planer betalar koncernen fastställda avgifter till ett annat företag och har inte någon legal eller informell förpliktelse att betala något ytterligare även om det andra företaget inte kan uppfylla sitt åtagande. Bolagets resultat belastas för kostnader i takt med att de anställdas pensionsberättigande tjänster utförts.

Vid förmånsbestämda planer står koncernen i allt väsentligt riskerna för att ersättningarna kommer att kosta mer än förväntat och att avkastningen på relaterade tillgångar kommer att avvika från förväntningarna. Bolaget redovisar förmånsbestämda pensionsplaner i enlighet med K3:s förenklingsregler. I Sverige har bolaget bl.a förmånsbestämda planer som innebär att pensionspremier betalas och dessa planer redovisas som avgiftsbestämda planer.

De pensionsförpliktelser vars värde är beroende av värdet på en kapitalförsäkring, redovisas till kapitalförsäkringens redovisade värde.

Övriga långfristiga ersättningar

I koncernen förekommer långfristiga ersättningar till anställda som varit anställda i koncernen en lång tid. Övriga långfristiga ersättningar redovisas som en skuld bland övriga avsättningar och värderas till nuvärdet av förpliktelsen på balansdagen. De långfristiga ersättningarna avser främst anställdas rätt till jubileumspremie efter 10 års tjänstgöring.

Ersättningar vid uppsägning

Ersättningar vid uppsägning utgår då något företag inom koncernen beslutar att avsluta en anställning före den normala tidpunkten för anställningens upphörande eller då en anställd accepterar ett erbjudande om frivillig avgång i utbyte mot sådan ersättning. Om ersättningen inte ger företaget någon framtida ekonomisk fördel redovisas en skuld och en kostnad när företaget har en legal eller informell förpliktelse att lämna sådan ersättning. Ersättningen värderas till den bästa uppskattningen av den ersättning som skulle krävas för att reglera förpliktelsen på balansdagen.

Inkomstskatter

Aktuella skatter värderas utifrån de skattesatser och skatteregler som gäller på balansdagen. Uppskjutna skatter värderas utifrån de skattesatser och skatteregler som är beslutade före balansdagen. Fordringar och skulder netto redovisas endast när det finns en legal rätt till kvittning. Aktuell skatt, liksom förändring i uppskjuten skatt, redovisas i resultaträkningen om inte skatten är hänförlig till en händelse eller transaktion som redovisas direkt i eget kapital. I sådana fall redovisas

även skatteeffekten i eget kapital.

Materiella anläggningstillgångar

Materiella anläggningstillgångar redovisas till anskaffningsvärde minskat med avskrivningar. I anskaffningsvärdet ingår utgifter som direkt kan hänföras till förvärvet av tillgången.

När en komponent i en anläggningstillgång byts ut, uträngeras eventuell kvarvarande del av den gamla komponenten och den nya komponentens anskaffningsvärde aktiveras.

Tillkommande utgifter som avser tillgångar som inte delas upp i komponenter läggs till anskaffningsvärdet till den del tillgångens prestanda ökar i förhållande till tillgångens värde vid anskaffningstidpunkten.

Utgifter för löpande reparation och underhåll redovisas som kostnader.

Realisationsvinst respektive realisationsförlust vid avyttring av en anläggningstillgång redovisas som Övrig rörelseintäkt respektive Övrig rörelsekostnad.

Materiella anläggningstillgångar skrivs av systematiskt över tillgångens bedömda nyttjandeperiod. När tillgångarnas avskrivningsbara belopp fastställs, beaktas i förekommande fall tillgångens restvärde. Bolagets mark har obegränsad nyttjandeperiod och skrivs inte av. Linjär avskrivningsmetod används för övriga typer av materiella tillgångar.

Följande avskrivningstider tillämpas:

Skol/HVB och restaurangbyggnader

Stommar/grund	50-120 år
Stomkompl/innerväggar/innertak	15-50 år
Fasader	50 år
Tak	40 år
El	25 år
Rör	15-25 år
Ventilation	10-20 år
Fönster	20-50 år
Kök	5-10 år
Carport	25 år
Inventarier, verktyg och installationer	5 år
Förbättringsutgifter annans fastighet	5 år

Nedskrivningar av icke-finansiella tillgångar

När det finns en indikation på att en tillgångs värde minskat, görs en prövning av nedskrivningsbehov. Har tillgången ett återvinningsvärde som är lägre än det redovisade värdet, skrivs den ner till återvinningsvärdet. Vid bedömning av nedskrivningsbehov grupperas tillgångarna på de lägsta nivåer där det finns separata identifierbara kassaflöden (kassagenererande enheter). För tillgångar, andra än goodwill, som tidigare skrivits ner görs per balansdagen en prövning av om

återföring bör göras.

I resultaträkningen redovisas nedskrivningar och återföringar i den funktion där tillgången nyttjas.

Finansiella instrument

Finansiella instrument redovisas i enlighet med reglerna i K3 kapitel 11, vilket innebär att värdering sker utifrån anskaffningsvärde.

Finansiella instrument som redovisas i balansräkningen inkluderar värdepapper, kundfordringar och övriga fordringar, leverantörsskulder, låneskulder. Instrumenten redovisas i balansräkningen när bolaget blir part i instrumentets avtalsmässiga villkor.

Finansiella tillgångar tas bort från balansräkningen när rätten att erhålla kassaflöden från instrumentet har löpt ut eller överförs och bolaget har överfört i stort sett alla risker och förmåner som är förknippade med äganderätten.

Finansiella skulder tas bort från balansräkningen när förpliktelserna har reglerats eller på annat sätt upphört.

Kundfordringar och övriga fordringar

Fordringar redovisas som omsättningstillgångar med undantag för poster med förfallodag mer än 12 månader efter balansdagen, vilka klassificeras som anläggningstillgångar. Fordringar tas upp till det belopp som förväntas bli inbetalt efter avdrag för individuellt bedömda osäkra fordringar.

Andra långfristiga värdepappersinnehav

Posten består av innehav i en bostadsrättsförening samt kapitalförsäkring där innehav är på lång sikt. Redovisas inledningsvis till anskaffningsvärde. I efterföljande redovisning redovisas innehavet till anskaffningsvärde med bedömning av om nedskrivningsbehov föreligger.

Andra långfristiga fordringar

Posten består av innehav i en kapitalförsäkring på lång sikt. Redovisas inledningsvis till anskaffningsvärde. I efterföljande redovisning redovisas innehavet till anskaffningsvärde med bedömning av om nedskrivningsbehov föreligger.

Låneskulder och leverantörsskulder

Låneskulder redovisas initialt till anskaffningsvärde efter avdrag för transaktionskostnader (upplupet anskaffningsvärde). Skiljer sig det redovisade beloppet från det belopp som ska återbetalas vid förfallotidpunkten periodiseras mellanskillnaden som räntekostnad över lånets löptid med hjälp av instrumentets effektivränta. Härigenom överensstämmer vid förfallotidpunkten det redovisade beloppet och det belopp som ska återbetalas.

Kortfristiga leverantörsskulder redovisas till anskaffningsvärde.

Kvittning av finansiell fordran och finansiell skuld

En finansiell tillgång och en finansiell skuld kvittas och redovisas med ett nettobelopp i balansräkningen endast då legal kvittningsrätt föreligger samt då en reglering med ett nettobelopp avses ske eller då en samtida avyttring av tillgången och reglering av skulden avses ske.

Nedskrivningsprövning av finansiella anläggningstillgångar

Vid varje balansdag bedömer bolaget om det finns någon indikation på nedskrivningsbehov i någon utav de finansiella anläggningstillgångarna. Nedskrivning sker om värdenedgången bedöms vara bestående. Nedskrivning redovisas i resultaträkningsposten Resultat från övriga värdepapper och fordringar som är anläggningstillgångar. Nedskrivningsbehovet prövas individuellt för aktier och andelar och övriga enskilda anläggningstillgångar som är väsentliga.

Kassaflödesanalys

Kassaflödesanalysen upprättas enligt indirekt metod. Det redovisade kassaflödet omfattar endast transaktioner som medfört in- eller utbetalningar.

Som likvida medel klassificerar företaget, förutom kassamedel, disponibla tillgodohavanden hos banker och andra kreditinstitut.

Moderföretagets redovisnings- och värderingsprinciper

Samma redovisnings- och värderingsprinciper tillämpas i moderföretaget som i koncernen, förutom i de fall som anges nedan.

Bokslutsdispositioner

Förändringar av obeskattade reserver redovisas som bokslutsdispositioner i resultaträkningen. Koncernbidrag redovisas som bokslutsdispositioner. Koncernbidrag som lämnas till ett dotterföretag redovisas dock som en ökning av andelens redovisade värde.

Aktier och andelar i dotterföretag

Aktier och andelar i dotterföretag redovisas till anskaffningsvärde efter avdrag för eventuella nedskrivningar. I anskaffningsvärdet ingår köpeskillingen som erlagts för aktierna samt förvärvskostnader. Eventuella kapitaltillskott och koncernbidrag läggs till anskaffningsvärdet när de lämnas. Utdelning från dotterföretag redovisas som intäkt.

Eget kapital

Eget kapital delas in i bundet och fritt kapital, i enlighet med årsredovisningslagens indelning.

Obeskattade reserver

Obeskattade reserver redovisas med bruttobelopp i balansräkningen, inklusive den uppskjutna skatteskuld som är hänförlig till reserverna.

Nyckeltalsdefinitioner

Soliditet

Eget kapital och obeskattade reserver (med avdrag för uppskjuten skatt) i förhållande till balansomslutningen.

Avkastning på totalt kapital

Resultat före avdrag för räntekostnader i förhållande till balansomslutningen.

Avkastning på eget kapital

Resultat efter finansiella poster i förhållande till eget kapital och obeskattade reserver (med avdrag för uppskjuten skatt).

Not 2 Uppskattningar och bedömningar

Uppskattningar och bedömningar

Upprättandet av bokslut och tillämpning av redovisningsprinciper, baseras ofta på ledningens bedömningar, uppskattningar och antaganden som anses vara rimliga vid den tidpunkt då bedömningen görs. Uppskattningar och bedömningar är baserade på historiska erfarenheter och ett antal andra faktorer, som under rådande omständigheter anses vara rimliga. Resultatet av dessa används för att bedöma de redovisade värdena på tillgångar och skulder, som inte annars framgår tydligt från andra källor. Det verkliga utfallet kan avvika från dessa uppskattningar och bedömningar. Uppskattningar och antaganden ses över regelbundet.

Inga väsentliga källor till osäkerhet i uppskattningar och antaganden på balansdagen bedöms kunna innebära en betydande risk för en väsentlig justering av redovisade värden för tillgångar och skulder under nästa räkenskapsår.

Not 3 Ersättning till revisorerna

	Koncernen	
	2024-07-01 -2025-06-30	2023-07-01 -2024-06-30
<u>PwC</u>		
Revisionsuppdraget	303 000	298 000
Revisionsverksamhet utöver revisionsuppdraget	58 500	122 000
Summa	<u>361 500</u>	<u>420 000</u>

Not 4 Operationella leasingavtal

	Koncernen	
	2024-07-01 <u>-2025-06-30</u>	2023-07-01 <u>-2024-06-30</u>
Framtida minimileaseavgifter, som ska erläggas avseende icke uppsägningsbara leasingavtal:		
Förfaller till betalning inom ett år	7 201 199	16 498 439
Förfaller till betalning senare än ett men inom 5 år	662 137	20 608 965
	<u>7 863 336</u>	<u>37 107 404</u>
Under perioden kostnadsförda leasingavgifter	20 912 433	17 083 834
I koncernens redovisning utgörs den operationella leasingen i allt väsentligt av leasingbilar och lokalhyra.		

Not 5 Löner, andra ersättningar och sociala kostnader

	Koncernen	
	2024-07-01 <u>-2025-06-30</u>	2023-07-01 <u>-2024-06-30</u>
Medelantalet anställda		
Kvinnor	58	48
Män	56	55
	<u>114</u>	<u>103</u>
Löner, ersättningar, sociala avgifter och pensionskostnader		
Löner och ersättningar till styrelsen och verkställande direktören	3 164 181	2 700 002
Löner och ersättningar till övriga anställda	42 054 533	43 232 712
	<u>45 218 714</u>	<u>45 932 714</u>
Sociala avgifter enligt lag och avtal	14 969 381	15 229 745
Pensionskostnader för styrelsen och verkställande direktören	1 059 139	981 549
Pensionskostnader för övriga anställda	3 083 833	2 935 601
	<u>64 331 067</u>	<u>65 079 609</u>
Totalt	<u>64 331 067</u>	<u>65 079 609</u>

	Koncernen	
	2024-07-01 -2025-06-30	2023-07-01 -2024-06-30
Styrelseledamöter och ledande befattningshavare		
Antal styrelseledamöter på balansdagen		
Kvinnor	1	1
Män	2	2
	—	—
Totalt	<u>3</u>	<u>3</u>
Antal verkställande direktörer och andra ledande befattningshavare		
Kvinnor	5	5
Män	5	5
	—	—
Totalt	<u>10</u>	<u>10</u>

Not 6 Byggnader och mark

	Koncernen	
	2024-07-01 -2025-06-30	2023-07-01 -2024-06-30
Ingående ackumulerade anskaffningsvärden	24 167 912	22 212 954
Inköp	3 508 853	1 954 958
Försäljningar och utrangeringar	-129 134	0
	—	—
Utgående ackumulerade anskaffningsvärden	27 547 631	24 167 912
Ingående ackumulerade avskrivningar	-6 407 551	-5 656 438
Försäljningar och utrangeringar	99 066	0
Årets avskrivningar	-828 051	-751 113
	—	—
Utgående ackumulerade avskrivningar	-7 136 536	-6 407 551
	—	—
Utgående restvärde enligt plan	<u>20 411 095</u>	<u>17 760 361</u>
Bokfört värde byggnader i Sverige	17 598 482	14 947 748
Bokfört värde mark i Sverige	2 812 613	2 812 613

Not 7 Inventarier, verktyg och installationer

	Koncernen	
	2024-07-01 <u>-2025-06-30</u>	2023-07-01 <u>-2024-06-30</u>
Ingående ackumulerade anskaffningsvärden	18 729 127	17 030 201
Årets förändringar		
-Inköp	2 359 419	1 980 838
-Försäljningar och utrangeringar	0	-281 912
Utgående ackumulerade anskaffningsvärden	<u>21 088 546</u>	<u>18 729 127</u>
Ingående ackumulerade avskrivningar	-14 946 445	-13 344 920
Årets förändringar		
-Försäljningar och utrangeringar	0	227 798
-Avskrivningar	-2 033 947	-1 829 323
Utgående ackumulerade avskrivningar	<u>-16 980 392</u>	<u>-14 946 445</u>
Utgående restvärde enligt plan	<u>4 108 154</u>	<u>3 782 682</u>

Not 8 Skatt på årets resultat

	Koncernen		Moderbolaget	
	2024-07-01 -2025-06-30	2023-07-01 -2024-06-30	2024-07-01 -2025-06-30	2023-07-01 -2024-06-30
Aktuell skatt	8 135 174	5 012 778	3 337 811	1 697 639
Uppskjuten skatt	-1 007	-49 445	0	0
Skatt på årets resultat	<u>8 134 167</u>	<u>4 963 333</u>	<u>3 337 811</u>	<u>1 697 639</u>
Redovisat resultat före skatt	38 930 610	23 577 446	20 215 147	14 279 782
Skatt beräknad enligt gällande skattesats 20,6% (fg 20,6%)	8 019 706	4 856 954	4 164 320	2 941 635
Skatteeffekt av ej avdragsgilla kostnader	120 887	121 739	0	0
Skatteeffekt av ej skattepliktig intäkter	-6 425	-15 359	-826 509	-1 243 996
Redovisad skattekostnad	<u>8 134 168</u>	<u>4 963 334</u>	<u>3 337 811</u>	<u>1 697 639</u>

Not 9 Förbättringsutgifter på annans fastighet

	Koncernen	
	2024-07-01 -2025-06-30	2023-07-01 -2024-06-30
Ingående ackumulerade anskaffningsvärden	3 798 792	3 798 792
-Inköp	85 220	0
Utgående ackumulerade anskaffningsvärden	<u>3 884 012</u>	<u>3 798 792</u>
Ingående ackumulerade avskrivningar	-3 531 266	-3 119 688
-Avskrivningar	-217 957	-411 578
Utgående ackumulerade avskrivningar	<u>-3 749 223</u>	<u>-3 531 266</u>
Utgående restvärde enligt plan	<u>134 789</u>	<u>267 526</u>

Not 10 Övriga långfristiga fordringar

	Koncernen		Moderbolaget	
	2024-07-01 <u>-2025-06-30</u>	2023-07-01 <u>-2024-06-30</u>	2024-07-01 <u>-2025-06-30</u>	2023-07-01 <u>-2024-06-30</u>
Ingående ackumulerade anskaffningsvärden	1 128 855	1 128 855	1 098 855	1 098 855
Tillkommande fordringar	2 275 000	0	2 275 000	0
Utgående ackumulerade anskaffningsvärden	3 403 855	1 128 855	3 373 855	1 098 855
Utgående redovisat värde	3 403 855	1 128 855	3 373 855	1 098 855

Not 11 Uppskjuten skatt

	Koncernen	
	2024-07-01 <u>-2025-06-30</u>	2023-07-01 <u>-2024-06-30</u>
<p>Temporära skillnader föreligger i de fall tillgångars eller skulders redovisade respektive skattemässiga värden är olika. Temporära skillnader avseende följande poster samt underskottsavdrag har resulterat i uppskjutna skattefordringar och -skulder:</p>		
Uppskjutna skattefordringar		
Byggnader och mark	1 285 828	1 266 027
Förbättringsutgifter på annans fastighet	471 258	490 052
Totalt uppskjutna skattefordringar som redovisas i balansräkningen	1 757 086	1 756 079
Uppskjutna skatteskulder		
Avsättningar	55 018	55 018
Totalt uppskjutna skatteskulder som redovisas i balansräkningen	55 018	55 018

2025122211639

Not 12 Förutbetalda kostnader och upplupna intäkter

	Koncernen	
	<u>2025-06-30</u>	<u>2024-06-30</u>
Förutbetalda hyror	1 846 670	1 343 716
Upplupna ränteintäkter	446 211	456 578
Övriga poster	1 650 122	2 256 107
	<u>3 943 003</u>	<u>4 056 401</u>

Not 13 Förslag till disposition av resultatet

Moderbolaget
2024-07-01
-2025-06-30

Till årsstämman förfogande står följande vinstmedel:

Balanserat resultat	8 916 859
Årets resultat	16 877 336
	<u>25 794 195</u>

Styrelsen föreslår att vinstmedlen disponeras så att

Balanseras i ny räkning	<u>25 794 195</u>
	25 794 195

Not 14 Upplåning

	Koncernen		Moderbolaget	
	<u>2025-06-30</u>	<u>2024-06-30</u>	<u>2025-06-30</u>	<u>2024-06-30</u>
Förfallotider				
<u>Den del av långfristiga skulder som förfaller till betalning senare än fem år efter balansdagen</u>				
Skulder till kreditinstitut	<u>2 391 000</u>	<u>2 835 000</u>	<u>0</u>	<u>0</u>
Summa	<u>2 391 000</u>	<u>2 835 000</u>	<u>0</u>	<u>0</u>

18

Not 15 Skulder som redovisas i flera poster

	Koncernen	
	2024-07-01	2023-07-01
	<u>-2025-06-30</u>	<u>-2024-06-30</u>
Företagets skulder till kreditinstitut redovisas under följande poster i balansräkningen:		
<i>Långfristiga skulder:</i>		
Övriga skulder till kreditinstitut	4 167 000	4 611 000
<i>Kortfristiga skulder:</i>		
Övriga skulder till kreditinstitut	444 000	444 000
Summa skulder till kreditinstitut	<u>4 611 000</u>	<u>5 055 000</u>

Not 16 Upplupna kostnader och förutbetalda intäkter

	Koncernen	
	<u>2025-06-30</u>	<u>2024-06-30</u>
Upplupna löner	126 176	127 676
Upplupna semesterlöner	3 274 324	3 434 733
Upplupna sociala avgifter	1 428 209	1 496 210
Förinbetalda intäkter	3 874 595	3 435 500
Övriga poster	9 608 218	9 209 177
Summa	<u>18 311 522</u>	<u>17 703 296</u>

Not 17 Justeringar för poster som inte ingår i kassaflöde, mm

	Koncernen		Moderbolaget	
	2024-07-01	2023-07-01	2024-07-01	2023-07-01
	<u>-2025-06-30</u>	<u>-2024-06-30</u>	<u>-2025-06-30</u>	<u>-2024-06-30</u>
Avskrivningar	3 079 953	2 992 014	0	0
Utrangeringar	30 068	54 114	0	0
Summa justeringar	<u>3 110 021</u>	<u>3 046 128</u>	<u>0</u>	<u>0</u>

Not 18 Resultat från andelar i koncernföretag

	Moderbolaget	
	2024-07-01 <u>-2025-06-30</u>	2023-07-01 <u>-2024-06-30</u>
Anteciperade utdelningar	4 000 000	6 000 000
Summa	<u>4 000 000</u>	<u>6 000 000</u>

Not 19 Övriga ränteintäkter och liknande resultatposter

	Moderbolaget	
	2024-07-01 <u>-2025-06-30</u>	2023-07-01 <u>-2024-06-30</u>
Ränteintäkter	216 387	283 528
Summa	<u>216 387</u>	<u>283 528</u>

Not 20 Bokslutsdispositioner

	Moderbolaget	
	2024-07-01 <u>-2025-06-30</u>	2023-07-01 <u>-2024-06-30</u>
Mottaget koncernbidrag	16 000 000	8 000 000
Summa	<u>16 000 000</u>	<u>8 000 000</u>

Not 21 Andelar i koncernföretag

	Moderbolaget	
	2024-07-01 -2025-06-30	2023-07-01 -2024-06-30
Ingående ackumulerade anskaffningsvärden	1 100 000	1 100 000
Utgående ackumulerade anskaffningsvärden	1 100 000	1 100 000
Utgående redovisat värde	1 100 000	1 100 000

<u>Koncernen</u>	<u>Org nr</u>	<u>Säte</u>	<u>Kapital- andel (%)</u>
Impius Utvecklings AB	556552-3858	Helsingborg	100
Impius Vård & Utbildning AB	556682-4693	Helsingborg	100
I - fastigheter AB	559250-8542	Helsingborg	100

<u>Moderbolaget</u>	<u>Kapital- andel %</u>	<u>Rösträtts- andel %</u>	<u>Antal aktier</u>	<u>Bokfört värde 25-06-30</u>	<u>Bokfört värde 24-06-30</u>
Impius Utvecklings AB	100	100	100	900 000	900 000
Impius Vård & Utbildning AB	100	100	1 000	100 000	100 000
I - fastigheter AB	100	100	100	100 000	100 000
Summa				1 100 000	1 100 000

Not 22 Aktiekapital

Aktiekapitalet består av 102 st aktier med kvotvärde 1000 kr.

Not 23 Ställda säkerheter

	Koncernen		Moderbolaget	
	2025-06-30	2024-06-30	2025-06-30	2024-06-30
Fastighetsinteckningar	<u>11 150 000</u>	<u>11 150 000</u>	<u>0</u>	<u>0</u>
Summa ställda säkerheter	<u>11 150 000</u>	<u>11 150 000</u>	<u>0</u>	<u>0</u>

Not 24 Eventualförpliktelser

	Moderbolaget	
	2025-06-30	2024-06-30
Summa eventualförpliktelser	<u>0</u>	<u>0</u>

Not 24 Väsentliga händelser efter räkenskapsårets slut

Efter räkenskapsårets slut har Impius AB förvärvat samtliga aktier i Bolaget Mat och Vinbar i Helsingborg (org.nr 556939-7416).

Årsredovisningen har beslutats 2025-12-15


Helsingborg 2025-12-16



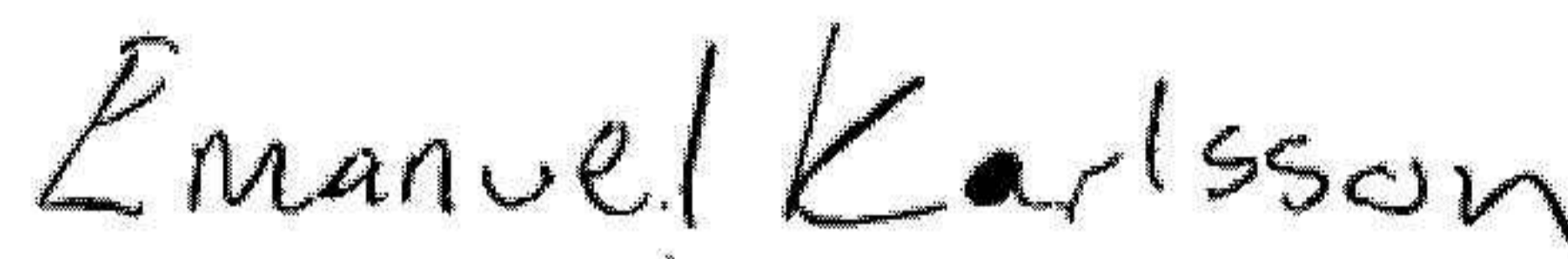
Sverker Karlsson
Verkställande direktör



Eva Karlsson
Ordförande




Alfred Suwa



Emanuel Karlsson

Vår revisionsberättelse har lämnats 2025-12-16
Öhrlings PricewaterhouseCoopers AB



Patricia Pålsson
Auktoriserad revisor

Revisionsberättelse

Till bolagsstämman i Impius AB, org.nr 556698-6682

Rapport om årsredovisningen och koncernredovisningen

Uttalanden

Vi har utfört en revision av årsredovisningen och koncernredovisningen för Impius AB för räkenskapsåret 1 juli 2024 till 30 juni 2025.

Enligt vår uppfattning har årsredovisningen och koncernredovisningen upprättats i enlighet med årsredovisningslagen och ger en i alla väsentliga avseenden rättvisande bild av moderbolagets och koncernens finansiella ställning per den 30 juni 2025 och av dessas finansiella resultat och kassaflöde för året enligt årsredovisningslagen. Förvaltningsberättelsen är förenlig med årsredovisningens och koncernredovisningens övriga delar.

Vi tillstyrker därför att bolagsstämman fastställer resultaträkningen och balansräkningen för moderbolaget och koncernen.

Grund för uttalanden

Vi har utfört revisionen enligt International Standards on Auditing (ISA) och god revisionssed i Sverige. Vårt ansvar enligt dessa standarder beskrivs närmare i avsnittet Revisorns ansvar. Vi är oberoende i förhållande till moderbolaget och koncernen enligt god revisorssed i Sverige och har i övrigt fullgjort vårt yrkesetiska ansvar enligt dessa krav.

Vi anser att de revisionsbevis vi har inhämtat är tillräckliga och ändamålsenliga som grund för våra uttalanden.

Styrelsens och verkställande direktörens ansvar

Det är styrelsen och verkställande direktören som har ansvaret för att årsredovisningen och koncernredovisningen upprättas och att de ger en rättvisande bild enligt årsredovisningslagen. Styrelsen och verkställande direktören ansvarar även för den interna kontroll som de bedömer är nödvändig för att upprätta en årsredovisning och koncernredovisning som inte innehåller några väsentliga felaktigheter, vare sig dessa beror på oegentligheter eller misstag.

Vid upprättandet av årsredovisningen och koncernredovisningen ansvarar styrelsen och verkställande direktören för bedömningen av bolagets och koncernens förmåga att fortsätta verksamheten. De upplyser, när så är tillämpligt, om förhållanden som kan påverka förmågan att fortsätta verksamheten och att använda antagandet om fortsatt drift. Antagandet om fortsatt drift tillämpas dock inte om styrelsen och verkställande direktören avser att likvidera bolaget, upphöra med verksamheten eller inte har något realistiskt alternativ till att göra något av detta.

Revisorns ansvar

Våra mål är att uppnå en rimlig grad av säkerhet om huruvida årsredovisningen och koncernredovisningen som helhet inte innehåller några väsentliga felaktigheter, vare sig dessa beror på oegentligheter eller misstag, och att lämna en revisionsberättelse som innehåller våra uttalanden. Rimlig säkerhet är en hög grad av säkerhet, men är ingen garanti för att en revision som utförs enligt ISA och god revisionssed i Sverige alltid kommer att upptäcka en väsentlig felaktighet om en sådan finns. Felaktigheter kan uppstå på grund av oegentligheter eller misstag och anses vara väsentliga om de enskilt eller tillsammans rimligen kan förväntas påverka de ekonomiska beslut som användare fattar med grund i årsredovisningen och koncernredovisningen.

En ytterligare beskrivning av vårt ansvar för revisionen av årsredovisningen och koncernredovisningen finns på Revisorsinspektionens webbplats: www.revisorsinspektionen.se/revisornsansvar. Denna beskrivning är en del av revisionsberättelsen.

Rapport om andra krav enligt lagar och andra författningar

Uttalanden

Utöver vår revision av årsredovisningen och koncernredovisningen har vi även utfört en revision av styrelsens och verkställande direktörens förvaltning för Impius AB för räkenskapsåret 1 juli 2024 till 30 juni 2025 samt av förslaget till dispositioner beträffande bolagets vinst eller förlust.

Vi tillstyrker att bolagsstämman disponerar vinsten enligt förslaget i förvaltningsberättelsen och beviljar styrelsens ledamöter och verkställande direktören ansvarsfrihet för räkenskapsåret.

Grund för uttalanden

Vi har utfört revisionen enligt god revisionsred i Sverige. Vårt ansvar enligt denna beskrivs närmare i avsnittet Revisorns ansvar. Vi är oberoende i förhållande till moderbolaget och koncernen enligt god revisorsred i Sverige och har i övrigt fullgjort vårt yrkesetiska ansvar enligt dessa krav.

Vi anser att de revisionsbevis vi har inhämtat är tillräckliga och ändamålsenliga som grund för våra uttalanden.

Styrelsens och verkställande direktörens ansvar

Det är styrelsen som har ansvaret för förslaget till dispositioner beträffande bolagets vinst eller förlust. Vid förslag till utdelning innefattar detta bland annat en bedömning av om utdelningen är försvarlig med hänsyn till de krav som bolagets och koncernens verksamhetsart, omfattning och risker ställer på storleken av moderbolagets och koncernens egna kapital, konsolideringsbehov, likviditet och ställning i övrigt.

Styrelsen ansvarar för bolagets organisation och förvaltningen av bolagets angelägenheter. Detta innefattar bland annat att fortlöpande bedöma bolagets och koncernens ekonomiska situation, och att tillse att bolagets organisation är utformad så att bokföringen, medelsförvaltningen och bolagets ekonomiska angelägenheter i övrigt kontrolleras på ett betryggande sätt. Den verkställande direktören ska sköta den löpande förvaltningen enligt styrelsens riktlinjer och anvisningar och bland annat vidta de åtgärder som är nödvändiga för att bolagets bokföring ska fullgöras i överensstämmelse med lag och för att medelsförvaltningen ska skötas på ett betryggande sätt.

Revisorns ansvar

Vårt mål beträffande revisionen av förvaltningen, och därmed vårt uttalande om ansvarsfrihet, är att inhämta revisionsbevis för att med en rimlig grad av säkerhet kunna bedöma om någon styrelseledamot eller verkställande direktören i något väsentligt avseende:

- företagit någon åtgärd eller gjort sig skyldig till någon försummelse som kan föranleda ersättningsskyldighet mot bolaget, eller
- på något annat sätt handlat i strid med aktiebolagslagen, årsredovisningslagen eller bolagsordningen.


Vårt mål beträffande revisionen av förslaget till dispositioner av bolagets vinst eller förlust, och därmed vårt uttalande om detta, är att med rimlig grad av säkerhet bedöma om förslaget är förenligt med aktiebolagslagen.

Rimlig säkerhet är en hög grad av säkerhet, men ingen garanti för att en revision som utförs enligt god revisionsred i Sverige alltid kommer att upptäcka åtgärder eller försummelser som kan föranleda ersättningsskyldighet mot bolaget, eller att ett förslag till dispositioner av bolagets vinst eller förlust inte är förenligt med aktiebolagslagen.

En ytterligare beskrivning av vårt ansvar för revisionen av förvaltningen finns på Revisorsinspektionens webbplats: www.revisorsinspektionen.se/revisornsansvar. Denna beskrivning är en del av revisionsberättelsen.

Helsingborg den 16 december 2025

Öhrlings PricewaterhouseCoopers AB



Patricia Pålsson
Auktoriserad revisor