


**Årsredovisning**  
för  
**Sjötransporter Lidingö AB**  
556581-4406  
Räkenskapsåret  
2022

**Fastställelseintyg**

Undertecknad styrelseledamot i Sjötransporter Lidingö AB intygar, dels att denna kopia av årsredovisningen stämmer överens med originalet, dels att resultaträkningen och balansräkningen i årsredovisningen har fastställts på årsstämma den 26 maj 2023. Årsstämman beslutade att godkänna styrelsens förslag till resultatdisposition.

Stockholm den 26 maj 2023



Christer Andersson

**Årsredovisning**  
för  
**Sjötransporter Lidingö AB**  
556581-4406  
Räkenskapsåret  
2022

Styrelsen och verkställande direktören för Sjötransporter Lidingö AB avger följande årsredovisning för räkenskapsåret 2022.

Årsredovisningen är upprättad i svenska kronor, SEK. Om inte annat särskilt anges, redovisas alla belopp i hela kronor (kr). Uppgifter inom parentes avser föregående år.

## Förvaltningsberättelse

### Allmänt om verksamheten

Bolaget bedriver sjötransporter och varutransporter

Företaget har sitt säte i Stockholm.

<b>Flerårsöversikt (Tkr)</b>	<b>2022</b>	<b>2021</b>	<b>2020</b>
Nettoomsättning	2 331	1 131	1 053
Resultat efter finansiella poster	156	-262	-567
Soliditet (%)	15,2	6,9	15,5

### Förändringar i eget kapital

	<b>Aktie- kapital</b>	<b>Balanserat resultat</b>	<b>Årets resultat</b>	<b>Totalt</b>
Belopp vid årets ingång	100 000	352 500	-262 076	<b>190 424</b>
Disposition enligt beslut av årsstämman:				
Balanseras i ny räkning		-262 076	262 076	<b>0</b>
Årets resultat			156 230	<b>156 230</b>
<b>Belopp vid årets utgång</b>	<b>100 000</b>	<b>90 424</b>	<b>156 230</b>	<b>346 654</b>

Villkorade, ännu ej återbetalda, aktieägartillskott uppgår per balansdagen till 740 000 (740 000).



**Resultatdisposition**

Styrelsen föreslår att till förfogande stående vinstmedel (kronor):

balanserad vinst	90 424
årets vinst	156 230
	<b>246 654</b>
disponeras så att	
i ny räkning överföres	246 654
	<b>246 654</b>

Företagets resultat och ställning i övrigt framgår av efterföljande resultat- och balansräkning med noter.

2023062129726

## Resultaträkning

	Not	2022-01-01 -2022-12-31	2021-01-01 -2021-12-31
<b>Rörelseintäkter, lagerförändringar m. m.</b>			
Nettoomsättning		2 330 535	1 130 704
<b>Summa rörelseintäkter, lagerförändringar m.m.</b>		<b>2 330 535</b>	<b>1 130 704</b>
<b>Rörelsekostnader</b>			
Övriga externa kostnader		-1 603 519	-798 565
Av- och nedskrivningar av materiella och immateriella anläggningstillgångar		-558 075	-558 075
<b>Summa rörelsekostnader</b>		<b>-2 161 594</b>	<b>-1 356 640</b>
<b>Rörelseresultat</b>		<b>168 941</b>	<b>-225 936</b>
<b>Finansiella poster</b>			
Övriga ränteintäkter och liknande resultatposter		58	0
Räntekostnader och liknande resultatposter		-12 769	-36 140
<b>Summa finansiella poster</b>		<b>-12 711</b>	<b>-36 140</b>
<b>Resultat efter finansiella poster</b>		<b>156 230</b>	<b>-262 076</b>
<b>Resultat före skatt</b>		<b>156 230</b>	<b>-262 076</b>
<b>Årets resultat</b>		<b>156 230</b>	<b>-262 076</b>

2023062129727

## Balansräkning

Not

2022-12-31

2021-12-31

### TILLGÅNGAR

#### Anläggningstillgångar

##### *Materiella anläggningstillgångar*

Inventarier, verktyg och installationer

2

1 932 673

2 490 748

**Summa materiella anläggningstillgångar**

**1 932 673**

**2 490 748**

**Summa anläggningstillgångar**

**1 932 673**

**2 490 748**

#### Omsättningstillgångar

##### *Kortfristiga fordringar*

Kundfordringar

148 307

51 631

Fordringar hos koncernföretag

0

53 963

Övriga fordringar

48 919

43 959

Förutbetalda kostnader och upplupna intäkter

20 651

15 765

**Summa kortfristiga fordringar**

**217 877**

**165 318**

##### *Kassa och bank*

Kassa och bank

134 745

102 087

**Summa kassa och bank**

**134 745**

**102 087**

**Summa omsättningstillgångar**

**352 622**

**267 405**

**SUMMA TILLGÅNGAR**

**2 285 295**

**2 758 153**

## Balansräkning

Not

2022-12-31

2021-12-31

### EGET KAPITAL OCH SKULDER

#### Eget kapital

##### *Bundet eget kapital*

Aktiekapital

100 000

100 000

**Summa bundet eget kapital**

**100 000**

**100 000**

##### *Fritt eget kapital*

Balanserat resultat

90 424

352 500

Årets resultat

156 230

-262 076

**Summa fritt eget kapital**

**246 654**

**90 424**

**Summa eget kapital**

**346 654**

**190 424**

#### Långfristiga skulder

Övriga skulder till kreditinstitut

0

156 750

Skulder till koncernföretag

1 477 184

1 784 287

**Summa långfristiga skulder**

**1 477 184**

**1 941 037**

#### Kortfristiga skulder

Övriga skulder till kreditinstitut

156 750

509 063

Leverantörsskulder

268 479

61 875

Övriga skulder

18 329

31 245

Upplupna kostnader och förutbetalda intäkter

17 899

24 509

**Summa kortfristiga skulder**


**461 457**

**626 692**

**SUMMA EGET KAPITAL OCH SKULDER**

**2 285 295**

**2 758 153**



## Noter

### Not 1 Redovisningsprinciper

#### Allmänna upplysningar

Årsredovisningen är upprättad i enlighet med årsredovisningslagen och Bokföringsnämndens allmänna råd (BFNAR 2016:10) om årsredovisning i mindre företag.

#### Avskrivning

Tillämpade avskrivningstider:

Inventarier, verktyg och installationer 10 %


### Not Ställda säkerheter

	2022-12-31	2021-12-31
Företagsinteckning	1 240 000	1 240 000
	<b>1 240 000</b>	<b>1 240 000</b>

### Not 2 Inventarier, verktyg och installationer

	2022-12-31	2021-12-31
Ingående anskaffningsvärden	5 581 161	5 378 153
Inköp		203 008
<b>Utgående ackumulerade anskaffningsvärden</b>	<b>5 581 161</b>	<b>5 581 161</b>
Ingående avskrivningar	-3 090 413	-2 532 338
Årets avskrivningar	-558 075	-558 075
<b>Utgående ackumulerade avskrivningar</b>	<b>-3 648 488</b>	<b>-3 090 413</b>
<b>Utgående redovisat värde</b>	<b>1 932 673</b>	<b>2 490 748</b>

Stockholm den 26 maj 2023



Christer Andersson  
Verkställande direktör