

Årsredovisning

för

Freadals Bed & Breakfast i Åsa AB

559215-7068

Räkenskapsåret


2022

Fastställelseintyg

Undertecknad styrelseledamot i Freadals Bed & Breakfast i Åsa AB intygar att resultaträkningen och balansräkningen i årsredovisningen har fastställts på årsstämma den 30 juni 2023. Årsstämman beslutade att godkänna styrelsens förslag till resultatdisposition.

Jag intygar också att innehållet i årsredovisningen och revisionsberättelsen stämmer överens med originalen.

Kungsbacka den 30 juni 2023



Patrik Karlsson

Årsredovisning
för
Freadals Bed & Breakfast i Åsa AB
559215-7068
Räkenskapsåret
2022

Styrelsen och verkställande direktören för Freadals Bed & Breakfast i Åsa AB avger följande årsredovisning för räkenskapsåret 2022.

Årsredovisningen är upprättad i svenska kronor, SEK. Om inte annat särskilt anges, redovisas alla belopp i hela kronor (kr). Uppgifter inom parentes avser föregående år.

Förvaltningsberättelse

Verksamheten

Bolaget bedriver hotell och restaurangverksamhet.

Allmänt om verksamheten

Företaget har sitt säte i Kungsbacka kommun, Hallands län.

Väsentliga händelser under räkenskapsåret

Bolaget har inledningsvis haft restriktioner efter pandemin. Detta gör att bolaget först under slutet av året har börjat hämta upp tappad marknad.

Flerårsöversikt (Tkr)	2022	2021	2019/20 (17 mån)
Nettoomsättning	4 680	4 523	2 596
Resultat efter finansiella poster	-80	82	-429
Soliditet (%)	9,3	15,7	8,3

Förändringar i eget kapital

	Aktie- kapital	Balanserat resultat	Årets resultat	Totalt
Belopp vid årets ingång	50 000	105 723	81 592	237 315
Disposition enligt beslut av årsstämman:				
Balanseras i ny räkning		81 592	-81 592	0
Årets resultat			-79 524	-79 524
Belopp vid årets utgång	50 000	187 315	-79 524	157 791

Villkorade, ännu ej återbetalda, aktieägartillskott uppgår per balansdagen till 560.000 (560.000)

Resultatdisposition

Styrelsen föreslår att till förfogande stående vinstmedel (kronor):

balanserad vinst	187 315
årets förlust	-79 524
	107 791
disponeras så att i ny räkning överföres	107 791
	107 791

Företagets resultat och ställning i övrigt framgår av efterföljande resultat- och balansräkning med noter.

Resultaträkning	Not	2022-01-01 -2022-12-31	2021-01-01 -2021-12-31
Rörelseintäkter, lagerförändringar m. m.			
Nettoomsättning		4 679 619	4 522 908
Övriga rörelseintäkter		14 632	0
Summa rörelseintäkter, lagerförändringar m.m.		4 694 251	4 522 908
Rörelsekostnader			
Handelsvaror		-1 865 912	-2 269 166
Övriga externa kostnader		-1 199 137	-1 260 874
Personalkostnader	2	-1 628 387	-877 217
Av- och nedskrivningar av materiella och immateriella anläggningstillgångar		-48 735	-16 232
Övriga rörelsekostnader		-15	0
Summa rörelsekostnader		-4 742 186	-4 423 490
Rörelseresultat		-47 934	99 418
Finansiella poster			
Övriga ränteintäkter och liknande resultatposter		9	7
Räntekostnader och liknande resultatposter		-31 599	-17 833
Summa finansiella poster		-31 590	-17 826
Resultat efter finansiella poster		-79 524	81 592
Resultat före skatt		-79 524	81 592
Årets resultat		-79 524	81 592

Balansräkning	Not	2022-12-31	2021-12-31
TILLGÅNGAR			
Anläggningstillgångar			
<i>Materiella anläggningstillgångar</i>			
Inventarier, verktyg och installationer	3	183 353	179 688
Pågående nyanläggningar och förskott avseende materiella anläggningstillgångar	4	971 894	664 356
Summa materiella anläggningstillgångar		1 155 247	844 044
Summa anläggningstillgångar		1 155 247	844 044
Omsättningstillgångar			
<i>Varulager m. m.</i>			
Råvaror och förnödenheter		80 679	37 695
Summa varulager		80 679	37 695
<i>Kortfristiga fordringar</i>			
Kundfordringar		0	59 381
Övriga fordringar		9 009	20 846
Förutbetalda kostnader och upplupna intäkter		207 203	37 588
Summa kortfristiga fordringar		216 212	117 815
<i>Kassa och bank</i>			
Kassa och bank		245 552	508 695
Summa kassa och bank		245 552	508 695
Summa omsättningstillgångar		542 443	664 205
SUMMA TILLGÅNGAR		1 697 690	1 508 249

Balansräkning

Not

2022-12-31

2021-12-31

EGET KAPITAL OCH SKULDER

Eget kapital

Bundet eget kapital

Aktiekapital

50 000

50 000

Summa bundet eget kapital

50 000

50 000

Fritt eget kapital

Balanserat resultat

187 315

105 723

Årets resultat

-79 524

81 592

Summa fritt eget kapital

107 791

187 315

Summa eget kapital

157 791

237 315

Långfristiga skulder

Övriga skulder till kreditinstitut

745 000

444 020

Övriga skulder

0

57 409

Summa långfristiga skulder

745 000

501 429

Kortfristiga skulder

Övriga skulder till kreditinstitut

185 000

178 000

Förskott från kunder

12 573

18 636

Leverantörsskulder

34 335

158 076

Skatteskulder

6 201

0

Övriga skulder

91 871

105 644

Upplupna kostnader och förutbetalda intäkter

464 919

309 149

Summa kortfristiga skulder

794 899

769 505

SUMMA EGET KAPITAL OCH SKULDER

1 697 690

1 508 249

Noter

Not 1 Redovisningsprinciper

Allmänna upplysningar

Årsredovisningen är upprättad i enlighet med årsredovisningslagen och Bokföringsnämndens allmänna råd (BFNAR 2016:10) om årsredovisning i mindre företag.

Avskrivning

Tillämpade avskrivningstider:

Not Väsentliga händelser efter räkenskapsårets slut

Bolaget har på det nya räkenskapsåret full beläggning. Bolaget räknar med ett överskott av verksamheten under 2023.

Not 2 Medelantalet anställda

	2022	2021
Medelantalet anställda	4	3


Not 3 Inventarier, verktyg och installationer

	2022-12-31	2021-12-31
Ingående anskaffningsvärden	204 628	36 185
Inköp	52 400	168 443
Utgående ackumulerade anskaffningsvärden	257 028	204 628
Ingående avskrivningar	-24 940	-8 708
Årets avskrivningar	-48 735	-16 232
Utgående ackumulerade avskrivningar	-73 675	-24 940
Utgående redovisat värde	183 353	179 688


Not 4 Pågående nyanläggningar och förskott avseende materiella anläggningar

	2022-12-31	2021-12-31
Ingående anskaffningsvärden	664 356	
Inköp	307 538	664 356
Utgående ackumulerade anskaffningsvärden	971 894	664 356
Utgående redovisat värde	971 894	664 356

Kungsbacka den 30 juni 2023



Marie Öst Karlsson
Ordförande



Patrik Karlsson
Verkställande direktör