

Årsredovisning för
Hindia Econometrics Aktiebolag

556212-1334

Räkenskapsåret

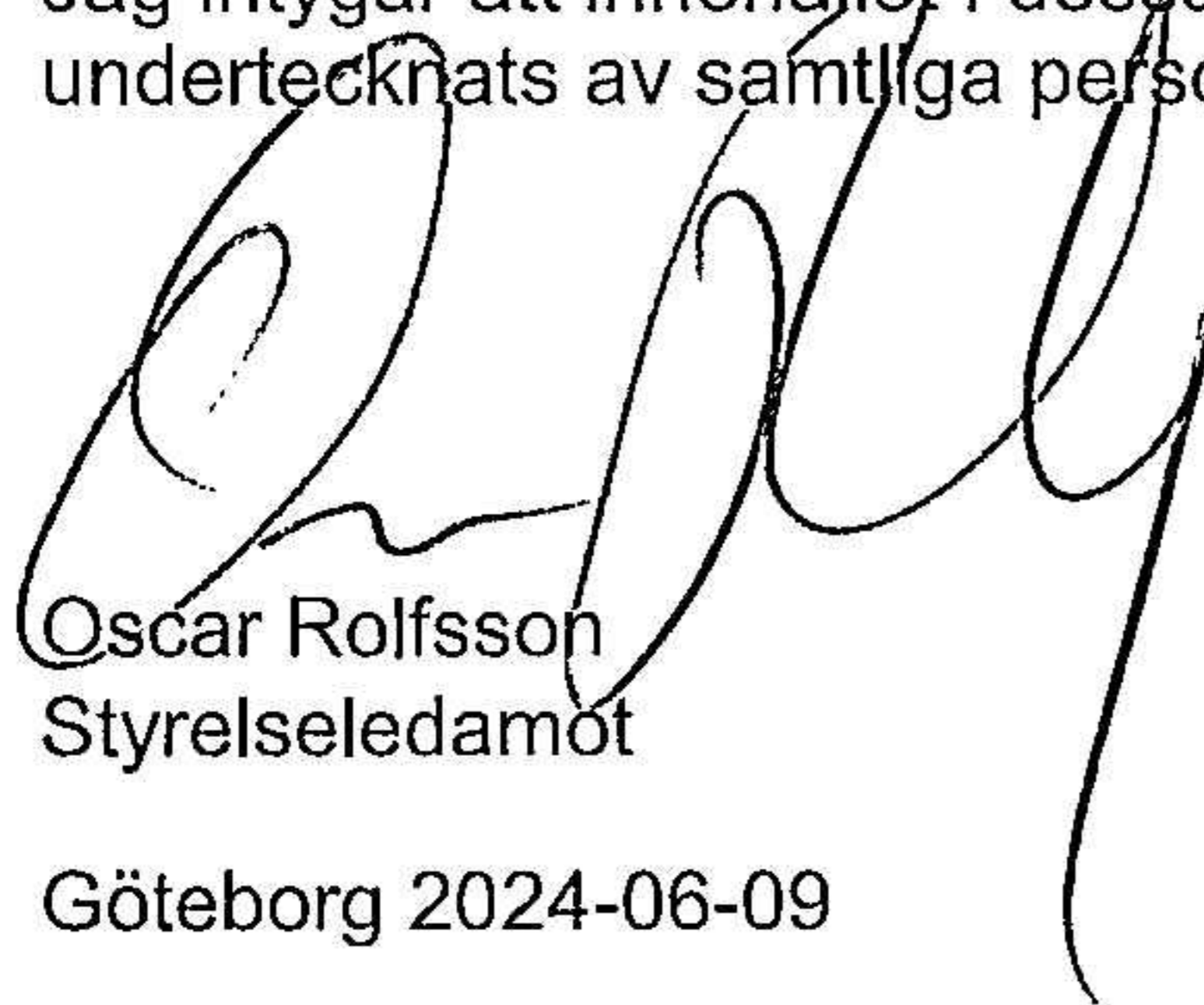
2023-01-01 - 2023-12-31

| | |
|------------------------|---|
| Förvaltningsberättelse | 1 |
| Resultaträkning | 3 |
| Balansräkning | 4 |
| Noter | 6 |
| Underskrifter | 7 |

Fastställelseintyg

Jag intygar att resultaträkningen och balansräkningen har fastställts på årsstämma 2024-06-09. Årsstämman beslöt att godkänna styrelsens förslag till vinstdisposition.

Jag intygar att innehållet i dessa handlingar överensstämmer med originalen och att originalen undertecknats av samtliga personer som enligt lag ska underteckna dessa.



Oscar Rolfsson
Styrelseledamot

Göteborg 2024-06-09

Förvaltningsberättelse

Styrelsen för Hindia Econometrics Aktiebolag, 556212-1334, avger följande årsredovisning för räkenskapsåret 2023-01-01 - 2023-12-31.

Verksamheten

Allmänt om verksamheten

Företagets verksamhet är att bedriva värdepappershandel samt ekonomisk konsultverksamhet.

Företaget har sitt säte i Göteborg.

Flerårsöversikt

| | 2023 | 2022 | 2021 | Belopp i kr 2020 |
|-----------------------------------|----------|---------|---------|---------------------|
| Nettoomsättning | | 1 | | |
| Resultat efter finansiella poster | -742 027 | 222 590 | 222 318 | 441 513 |
| Soliditet % | 93,5 | 93,5 | 93,3 | 91 |

Nyckeltalsdefinitioner

Nettoomsättning

Rörelsens huvudintäkter, fakturerade kostnader, sidointäkter samt intäktskorrigeringar.

Resultat efter finansiella poster

Resultat efter finansiella intäkter och kostnader, men före skatter.

Soliditet

(Totalt eget kapital + (100 % - aktuell bolagsskattesats av obeskattade reserver)) / Totala tillgångar

Förändringar i eget kapital

| | Aktie- kapital | Reserv- fond | Balanserat resultat | Årets resultat |
|-------------------------|-------------------|-----------------|------------------------|----------------|
| Belopp vid årets ingång | 100 000 | 20 000 | 3 388 394 | 222 590 |
| Balanseras i ny räkning | | | 222 590 | -222 590 |
| Årets resultat | | | | -742 027 |
| Belopp vid årets utgång | 100 000 | 20 000 | 3 610 984 | -742 027 |


Kommentar

| 2022-12-31 | 2021-12-31 | 2020-12-31 | 2023-12-31 | |
|--|--------------|--------------|------------|-------|
| Villkorade aktieägartillskott uppgår till: 378 kr | 2 463 378 kr | 2 463 378 kr | 2 463 378 | 2 463 |

Resultatdisposition

| | Belopp i kr |
|--|------------------|
| <i>Till årsstämmans förfogande står följande medel:</i> | |
| Balanserat resultat | 3 610 984 |
| Årets resultat | -742 027 |
| Summa | 2 868 957 |
| <i>Styrelsen föreslår att medlen disponeras enligt följande:</i> | |
| Återbetalning av aktieägartillskott | 1 500 000 |
| Balanseras i ny räkning | 1 368 957 |
| Summa | 2 868 957 |


2024061728310

Three handwritten signatures in black ink, arranged vertically in the bottom right corner of the page.

Resultaträkning

| <i>Belopp i kr</i> | <i>Not</i> | 2023-01-01 - 2023-12-31 | 2022-01-01 - 2022-12-31 |
|--|------------|----------------------------|----------------------------|
| Rörelseintäkter, lagerförändringar m.m. | | | |
| Nettoomsättning | | 0 | 1 |
| Övriga rörelseintäkter | | 0 | 0 |
| Summa rörelseintäkter, lagerförändringar m.m. | | 0 | 1 |
| Rörelsekostnader | | | |
| Övriga externa kostnader | | -102 298 | -52 589 |
| Summa rörelsekostnader | | -102 298 | -52 589 |
| Rörelseresultat | | -102 298 | -52 588 |
| Finansiella poster | | | |
| Resultat från andelar i intresseföretag och gemensamt styrda företag | | -698 668 | 0 |
| Resultat från övriga finansiella anläggningstillgångar | | 58 090 | 275 133 |
| Övriga ränteintäkter och liknande resultatposter | | 863 | 55 |
| Räntekostnader och liknande resultatposter | | -14 | -10 |
| Summa finansiella poster | | -639 729 | 275 178 |
| Resultat efter finansiella poster | | -742 027 | 222 590 |
| Resultat före skatt | | -742 027 | 222 590 |
| Årets resultat | | -742 027 | 222 590 |

2024061728311



Balansräkning


| <i>Belopp i kr</i> | <i>Not</i> | <i>2023-12-31</i> | <i>2022-12-31</i> |
|--|------------|-------------------|-------------------|
| TILLGÅNGAR | | | |
| Anläggningstillgångar | | | |
| Finansiella anläggningstillgångar | | | |
| Andelar i intresseföretag och gemensamt styrda företag | | 1 | 1 |
| Andra långfristiga värdepappersinnehav | 2 | 0 | 495 234 |
| Summa finansiella anläggningstillgångar | | 1 | 495 235 |
| Summa anläggningstillgångar | | 1 | 495 235 |
| Omsättningstillgångar | | | |
| Varulager m.m. | | | |
| Råvaror och förnödenheter | | 3 094 552 | 2 857 987 |
| Summa varulager m.m. | | 3 094 552 | 2 857 987 |
| Kortfristiga fordringar | | | |
| Övriga fordringar | | 48 120 | 48 175 |
| Förutbetalda kostnader och upplupna intäkter | | 0 | 28 767 |
| Summa kortfristiga fordringar | | 48 120 | 76 942 |
| Kassa och bank | | | |
| Kassa och bank | | 54 082 | 558 471 |
| Summa kassa och bank | | 54 082 | 558 471 |
| Summa omsättningstillgångar | | 3 196 754 | 3 493 400 |
| SUMMA TILLGÅNGAR | | 3 196 755 | 3 988 635 |

2024061728312

Balansräkning

| <i>Belopp i kr</i> | <i>Not</i> | <i>2023-12-31</i> | <i>2022-12-31</i> |
|--|------------|-------------------|-------------------|
| EGET KAPITAL OCH SKULDER | | | |
| Eget kapital | | | |
| Bundet eget kapital | | | |
| Aktiekapital | | 100 000 | 100 000 |
| Reservfond | | 20 000 | 20 000 |
| Summa bundet eget kapital | | 120 000 | 120 000 |
| Fritt eget kapital | | | |
| Balanserat resultat | | 3 610 984 | 3 388 394 |
| Årets resultat | | -742 027 | 222 590 |
| Summa fritt eget kapital | | 2 868 957 | 3 610 984 |
| Summa eget kapital | | 2 988 957 | 3 730 984 |
| Kortfristiga skulder | | | |
| Övriga skulder | | 205 801 | 257 651 |
| Upplupna kostnader och förutbetalda intäkter | | 1 997 | 0 |
| Summa kortfristiga skulder | | 207 798 | 257 651 |
| SUMMA EGET KAPITAL OCH SKULDER | | 3 196 755 | 3 988 635 |

2024061728313



Noter

Belopp i kr om inget annat anges.


Not 1 Redovisningsprinciper

Redovisningsprinciper

Årsredovisningen är upprättad i enlighet med årsredovisningslagen och Bokföringsnämndens allmänna råd (BFNAR 2016:10) om årsredovisning i mindre företag.

Not 2 Andra långfristiga värdepappersinnehav


| | 2023-12-31 | 2022-12-31 |
|---|------------|------------|
| Ingående anskaffningsvärden | 495 234 | 495 234 |
| Förändringar av anskaffningsvärden | | |
| Omklassificeringar | -495 234 | |
| Utgående anskaffningsvärden | 0 | 495 234 |
| Redovisat värde | 0 | 495 234 |




Underskrifter

Göteborg


2024-06-09
Oscar Rolfsson Datum
Styrelseordförande


2024-06-09
John Rolfsson Datum
Styrelseledamot


2024-06-09
Lucas Rolfsson Datum
Styrelseledamot

2024061728315