

RI Consulting Sweden AB

Org nr 559064-8449

Årsredovisning för räkenskapsåret 2024

Styrelsen och verkställande direktören avger följande årsredovisning.

Innehållsförteckning

Fastställelseintyg 1
förvaltningsberättelse 2
resultaträkning 3
balansräkning 5
noter 8

Om inte annat särskilt anges, redovisas alla belopp i hela kronor. Uppgifter inom parentes avser föregående år.

Fastställelseintyg

Undertecknad styrelseledamot i RI Consulting AB intygar, dels att denna kopia av årsredovisningen stämmer överens med originalet, dels att resultaträkningen och balansräkningen har fastställts på årsstämma den 27 juni 2025. Årsstämman beslutade att godkänna styrelsens förslag till hur vinsten ska fördelas.

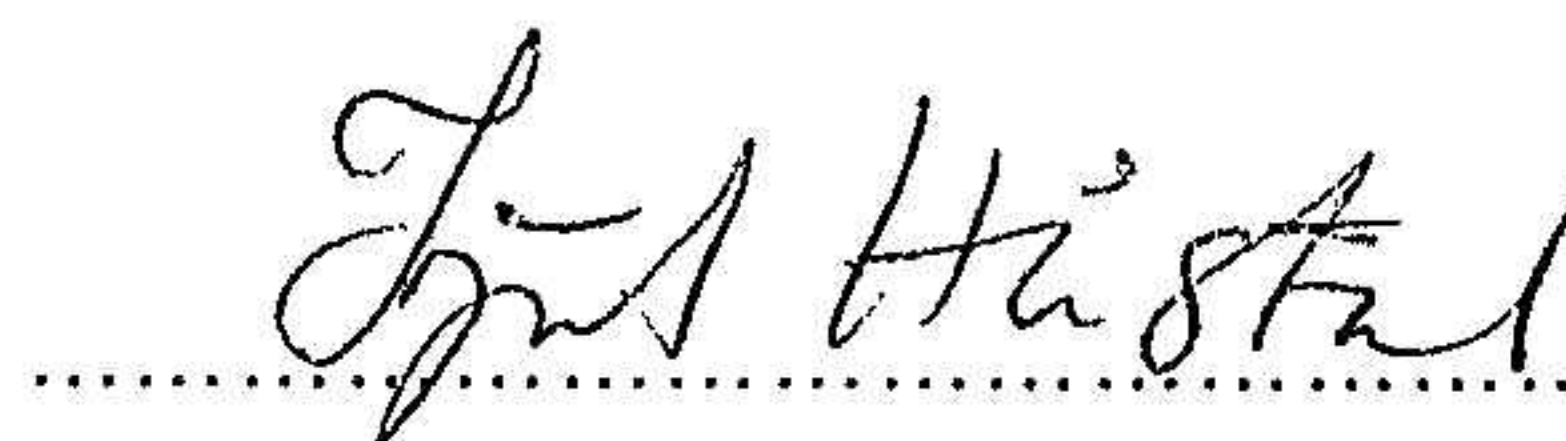

Kungsängen den 29 juni 2025

Ort och datum

Underskrift

Ordförande vid stämman


Justeras



Rolf Ingman

Ingrid Håstad

Fastställelseintyg



Förvaltningsberättelse

Verksamhet

Allmänt om verksamheten

Bolaget utför konsulttjänster huvudsakligen avseende teknisk due diligence av fastigheter och andra likartade tjänster.

Bolaget har sitt säte i Kungsängen, Stockholms län.

Väsentliga händelser under räkenskapsåret

Bolaget har under 2023 bedrivit samma verksamhet som sedan starten 2016. Inga planerade förändringar.

Flerårsöversikt

	2024	2023	2022	2021
Nettoomsättning	899 711	497 224	1 576 955	1 004 454
Resultat efter finansiella poster	713 744	287 177	1 437 743	953 577
Soliditet	97,1 %	99,1 %	90 %	94%

Bolaget bildades 2016 och startade verksamheten sommaren 2016.

Förändringar i eget kapital

	Aktiekapital	Reservfond	Balanserat resultat	Årets resultat	Totalt
Belopp vid årets ingång	50 000	0	5 195 539		5 245 539
Resultat disposition					
Utdelning					
Årets resultat				566 736	566 736
Belopp vid årets utgång	50 000		5 195 539	566 736	5 812 275

Resultatdisposition

Till årsstämman förfogande står följande vinstmedel

Balanserat	4 628 813
Årets resultat	566 736
Totalt	5 195 539

Styrelsen och verkställande direktören föreslår att vinstmedlen disponeras enligt följande

Utdelning till ägarna	0
Balans i ny Räkning	5 195 539
Totalt	5 195 539


Styrelsens yttrande över den föreslagna vinstutdelningen

Ingen utdelning. Motiveras inte närmare.



ank=20250701:2025070329747

<i>Resultaträkning</i>	2024-01-01— 2024-12-31	2023-01-01— 2023-12-31	2022-01-01— 2022-12-31	2021-01-01--2021- 12-31
<i>Rörelseintäkter, lagerförändringar, m.m</i>				
Nettoomsättning	899 711	497 224	1 576 955	1 004 454
Förändring av lager av produkter i arbete, färdiga varor och pågående arbete för annans räkning.	0	0	0	0
Övriga rörelseintäkter	0	0	0	0
Summa rörelseintäkter, lagerförändringar m.m	898 711	497 224	1 576 955	1 004 454
<i>Rörelsekostnader</i>				
Råvaror och förnödenheter				
Handelsvaror				
Övriga externa kostnader Diverse kontorsmateriel, radon, resor, etc	-22 414	-5 764	-60 870	-32 446
Personalkostnader (löner, social avgifter etc)	-121 231	-110 210	-60 615	0
Av- och nedskrivningar av materiella och immateriella anläggningstillgångar	0	0	0	0
Övriga rörelsekostnader (Försäkring och bank)	-20 818	-19 566	-17 727	-18 237
Summa rörelsekostnader	-164 463	-135 540	-139 212	-50 683
Rörelseresultat	734 248	361 684	1 437 743	953 571
<i>Finansiella poster</i>				
Resultat från övriga finansiella anläggningstillgångar		0	0	0
Övriga ränteintäkter och liknande resultatposter (Ränteintäckt skattekontot)	20 474	0	0	0
Räntekostnader och liknande resultatposter		0	0	0
Summa finansiella poster	20 474	0	0	0
Resultat efter finansiella poster	713 774	361 684	1 437 743	953 577
<i>Bokslutsdispositioner</i>				
Förändringar av periodiseringsfond	0	0	0	0
Förändringar i överavskrivningar	0	0	0	0
Summa Bokslutsdispositioner	0	0	0	0
Resultat före skatt	713 774	361 684	1 437 743	953 577




<i>Skatter</i>				
Skatter på årets resultat	-147 037	-74 507	-74 507	-196 437
Årets resultat	566 736	287 177	287 177	757 140

ank=20250701:2025070329748




Balansräkning	Not	2024-01-01- 2024-12-31	2023-01-01- 2023-12-31	2022-01-01- 2022-12-31	2021-01- 01-2021- 12-31
Tillgångar					
Materiella anläggningstillgångar					
Byggnader och mark		0	0	0	0
Maskiner och andra tekniska anläggningar		0	0	0	0
Inventarier, verktyg och installationer		0	0	0	0
Summa materiella anläggningstillgångar		0	0	0	0
Finansiella anläggningstillgångar					
Anda långfristiga värdepappersinnehav		0	0	0	0
Summa finansiella anläggningstillgångar		0	0	0	0
				0	0
Summa Anläggningstillgångar		0	0	0	0
Omsättningstillgångar					
Varulager etc.		0	0	0	0
Råvaror och förnödenheter		0	0	0	0
Varor under tillverkning		0	0	0	0
Färdiga varor och handelsvaror		0	0	0	0
Summa varulager		0	0	0	0
Kortfristiga fordringar					
Kundfordringar (ink moms)		708 874	621 309	1 886 938	1 254 304
Övriga fordringar Kundfordringar 2021.		11 025	11025	234 415	0
Förutbetalda kostnader och upplupen ränta			0	0	0
Skatt (Skattekonto plus)		899 430	42 256	130 895	33 043
Summa kortfristiga fordringar			674 590	2 252 248	1 287 347
Kassa och Bank		3 476 314	3 932 764	2 547 042	2 168 722
Summa kassa och bank		3 476 314	3 932 764	2 547 042	2 168 722
Summa omsättningstillgångar		5 095 643	4 607 350	4 799 290	3 456 069





ank=20250701;2025070329750


Summa tillgångar		5 095 643	4 607 350	4 799 290	3 456 069
Eget kapital och skulder					
Eget kapital					
Aktiekapital		50 000	50 000	50 000	50 000
Reservfond		0	0	0	0
Summa Bundet eget kapital		50 000	50 000	50 000	50 000
Fritt eget kapital					
Balanserat resultat		4 628 813	4 341 636	3 200 069	2 442 929
Årets resultat		566 736	287 177	1 141 567	757 140
Summa fritt eget kapital		5 195 549	4 628 813	4 341 636	3 200 069
Summa eget kapital		5 245 549	4 678 813	4 391 636	3 250 069
Obeskattade reserver					
Periodiseringsfond		0	0	0	0
Akkumulerade överavskrivningar		0	0	0	0
Summa obeskattade reserver		0	0	0	0
Avsättningar					
Övriga avsättningar		0	0	0	0
Summa avsättningar		0	0	0	0
Långfristiga skulder					
Övriga skulder till kreditinstitut		0	0	0	0
Övriga skulder		0	0	0	0
Summa långfristiga skulder		0	0	0	0
Kortfristiga skulder					
Leverantörsskulder		0	0		0
Skatteskulder		216 155	42 256	494 138	218 383
Arbetsgivaravgift skuld		0	0	0	
Övriga skulder					15 114



Upplupna kostnader och förutbetalda intäkter		0	0		0
Summa kortfristiga skulder		216 155	42 256	494 138	233 497
Eget kapital och skulder					
Summa eget kapital och skulder		5 461 704	4 721 069	4 885 774	3 483 566


Rolf Ingman
Kungsängen 2025-06-01


Lars Ingman
Sollentuna 2025-06-01



Not 1 Medeltal anställda

2024-01-01 -2024-12-31	2023-06-01 -2023-12-31	2022-01-01 -2021-12-31
---------------------------	---------------------------	---------------------------

Medelantalet anställda

1

1

1

ank=20250701;2025070329752

