

V O L V O

Bolagsverket
Årsredovisningar
851 98 SUNDSVALL

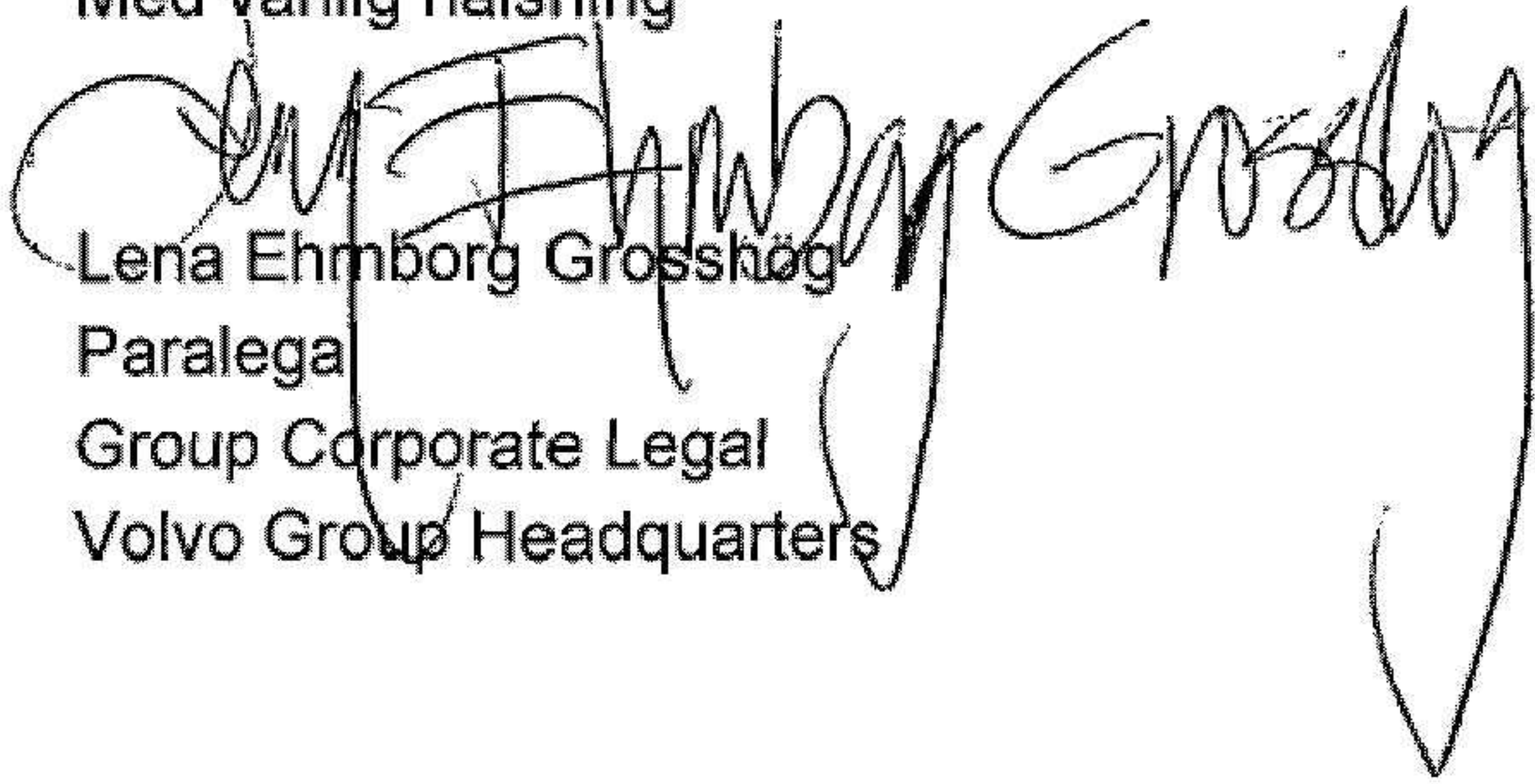
2025-06-19

Ref: Lena Ehrnberg Grosshög

ank=20250626;2025062726672

Bifogat översänds vidimerad kopia av årsredovisningen för 2024 med fastställelseintyg för **AB Volvo Penta**, org nr 556034-1330, samt vidimerad kopia av årsredovisningen för moderbolaget AB Volvo (publ), org nr 556012-5790.

Med vänlig hälsning


Lena Ehrnberg Grosshög
Paralegal
Group Corporate Legal
Volvo Group Headquarters

AB Volvo (publ)
SE-405 08, Göteborg, Sweden
Telephone: 031-66 00 00
Registration no.: 556012-5790
Registered Office: Gothenburg, Sweden
volvogroup.com

AB VOLVO PENTA


Org nr 556034-1330

Styrelsen och verkställande direktören avger

ÅRSREDOVISNING

för räkenskapsåret 2024

Förestående balansräkning och resultaträkning har fastställts vid årsstämma.....*2025 06 13*..... varvid besluts godkänna styrelsens förslag beträffande vinsten/förlusten enligt balansräkningen.


Sofia Frändberg

INNEHÅLLSFÖRTECKNING

FÖRVALTNINGSBERÄTTELSE _____	2
RESULTATRÄKNING _____	6
BALANSRÄKNING _____	7
FÖRÄNDRINGAR I EGET KAPITAL _____	9
KASSAFLÖDESANALYS _____	10
NOTER TILL DE FINANSIELLA RAPPORTERNA _____	11
UNDERSKRIFTER _____	43

FÖRVALTNINGSBERÄTTELSE

Information om verksamheten

AB Volvo Penta är ett helägt dotterbolag till AB Volvo och Volvokoncernens försäljningskanal för motorer till den externa marknaden.

AB Volvo Penta är verksam inom två huvudsegment: Marin, bestående av motorer och drivlinor för fritidsbåtar och kommersiella fartyg samt marina generatoraggregat, jämte Industri, som omfattar motorer för olika maskiner, generatoraggregat samt energilagringssystem. Volvo Pentas strategi är att bidra till sina kunders framgång genom att erbjuda motorer och drivlinor samt tjänster som ökar kundnöjdheten inom respektive segment.

AB Volvo Pentas ambition är att påskynda omställningen mot mer hållbara drivlinor och AB Volvo Penta arbetar med flera olika tekniska lösningar, bland annat förnybara bränslen, battericeller samt batterielektriska produkter. Utvecklingen sker genom hög grad av utnyttjande av Volvokoncernens gemensamma lösningar, intern produktutveckling och genom samarbeten och partnerskap. Transformationen innefattar även fortsatt utveckling av tjänster och digitala lösningar.

Väsentliga händelser under räkenskapsåret

Under 2024 mötte AB Volvo Penta en minskad efterfrågan inom de flesta kundsegmenten. Marknaden för fritidsbåtsmotorer och drivlinor upplevde en betydande nedgång, medan marknaden för motorer för kommersiella fartyg klarade sig bättre, särskilt segmentet för transporter av besättningar för verksamheter till havs, exempelvis vindkraftparker.

På marknaden för produkter för kraftgenerering var efterfrågan fortsatt god med en betydande ökning för högeffektsgeneratorer. Efterfrågan på marknaden för "off highway"-applikationer normaliserades med undantag för byggbranschen som var betydligt svagare. Under räkenskapsåret gjorde AB Volvo Penta en tilläggsinvestering i det amerikanska bolaget Utility Innovation Holdings, Inc. Investeringen markerar ett fortsatt engagemang för att driva energiomställningen och bekräftar AB Volvo Pentas roll som oberoende leverantör av delsystem för energität batterienergilagring (BESS) på den växande globala marknaden för energiinfrastruktur.

Bolagets nettoomsättning minskade med 7% jämfört med 2023.

Miljöfrågor och personalfrågor

Hållbar utveckling

AB Volvo Penta är en del av Volvokoncernen vars uppdrag är att skapa mervärde för sina ägare genom att skapa mervärde för sina kunder. För Volvokoncernen är en hållbar utveckling, miljömässigt såväl som i socialt avseende, en förutsättning för långsiktig lönsamhet och ett ökat kund- och aktieägarvärde.

Hållbar utveckling är en naturlig del av AB Volvo Pentas dagliga arbete. Omsorg om miljön är ett av bolagets kärnvärden. AB Volvo Penta anslöt sig under 2021, som en del av Volvokoncernen, till Science Based Target Initiative och har därmed satt ambitiösa miljömål för sin verksamhet och sina produkter. Arbetet med att uppnå dessa fortsatte under året.

Miljömessigt ansvar

Tillståndspliktig verksamhet enligt miljöbalken bedrivs i anläggningen i Vara. Tillstånd finns med villkor som avser buller och utsläpp till luft och vatten, avfall och energihushållning. Verksamheten omfattar tillverkning och distribution av dieselmotorer och generatoraggregat för marint bruk. Ingående processer är mekanisk bearbetning, tvättning, montering, provning samt målning. Vidare sker packning av installationssatser samt lagring och distribution av produkter såsom motorer, transmissioner och tillbehör. Dessutom sker anpassningar för marint bruk av motorer vilket innebär montering, provkörning samt målning och packning. Denna verksamhet påverkar miljön främst genom utsläpp till luft från motorprovning (avgasemissioner), utsläpp till luft från måleri (lösningsmedel), energi och vattenförbrukning samt avfall och buller.

Besök och kontakt med tillsynsmyndighet (Miljö- och byggnadsnämnden i Vara kommun) sker regelbundet. Verksamheten i Vara är certifierad enligt ISO 14001 sedan 1996 och är sedan juni 2011 koldioxidneutral.

Socialt ansvar

AB Volvo Penta strävar efter att vara en attraktiv arbetsgivare för nuvarande såväl som framtida anställda. Bolaget arbetar därför inom en rad olika områden såsom friskvård, kompetensutveckling, arbetsmiljö och ledarförsörjning.

Risker och osäkerhetsfaktorer

>>Läs mer i Not 9 Risker och andra osäkerhetsfaktorer.

Forskning och utveckling för att möta framtiden

AB Volvo Pentas mål är att vara marknadens mest innovativa och kundfokuserade leverantör av hållbara motorer och drivlinor för användning till sjöss och på land. Marknadens intresse för olika typer av hållbara lösningar blir allt större även om intresset mattats av något under det senaste åren.

Under 2024 presenterade AB Volvo Penta sin IPS Professional Platform för superyachter och kommersiella fartyg. Tekniken bygger på företagets välkända intelligenta teknik- och framdrivningslösning, Inboard Performance System (IPS). Det första fartyget som togs i drift med denna plattform var en besättningstransportbåt, där en helt integrerad IPS kontinuerligt hanterar och optimerar motoranvändningen baserat på realtidsbehov under drift.

AB Volvo Penta visade också en installation av IPS med ett integrerat hybridkoncept som kombinerar drev och motorer med AB Volvo Pentas IPS.

Dessutom introducerades under året världens första yacht där AB Volvo Pentas hybrid-elektriska paket med AB Volvo Penta IPS kontrollerar alla delar från styrplats till propeller.

En helt elektrisk 4X4 RoRo-traktor, med en drivlina från AB Volvo Penta, började gå på prov i hamnen i Gent i Belgien.

AB Volvo Penta startade serieproduktion av sitt delsystem för batterienergilagring i fabriken i Vara.

Flerårsöversikt

Respektive år redovisas med då gällande redovisningsprinciper.

Tkr	2024	2023	2022	2021	2020
Nettoomsättning	13 534 854	14 612 821	12 491 376	10 121 869	8 488 494
Resultat efter finansiella poster	2 617 806	2 916 280	2 464 706	1 303 061	490 274
Balansomslutning	6 653 621	6 978 185	6 342 523	5 955 070	4 533 986
Medelantal anställda	1 268	1 196	1 095	1 000	970
Soliditet %	15	14	14	17	39

Förslag till vinstdisposition

Till årsstämman förfogande står följande vinstmedel:

Tkr	
Balanserat resultat	718 935
Periodens resultat	-18 747
Summa fritt eget kapital	700 188

Styrelsen föreslår att ovanstående summa disponeras enligt följande:

Tkr	
Balanseras i ny räkning	700 188
Summa	700 188

I upprättad årsredovisning har koncernbidrag på 3 046 825 Tkr lämnats till Volvo Investment AB och 400 000 Tkr har erhållits från AB Volvo.

Styrelsens uppfattning är att den föreslagna värdeöverföringen ej hindrar bolaget från att fullgöra sina förpliktelser på kort och lång sikt, ej heller att fullgöra erforderliga investeringar. Den föreslagna värdeöverföringen kan därmed försvaras med hänsyn till vad som anförs i Aktiebolagslagen (ABL) 17 kap 3 § 2-3 st (försiktighetsregeln).

Vad beträffar företagens resultat och ställning i övrigt, hänvisas till efterföljande resultat- och balansräkning samt kassaflödesanalys med tillhörande noter.

RESULTATRÄKNING			
Tkr		2024	2023
Nettoomsättning	Not 2	13 534 854	14 612 821
Kostnad för sålda varor/tjänster		-7 709 854	-8 818 894
Bruttoresultat		5 825 000	5 793 927
Försäljningskostnader		-971 437	-893 594
Administrationskostnader		-749 427	-657 229
Forsknings- och utvecklingskostnader		-1 431 520	-1 334 749
Övriga rörelseintäkter	Not 3	8 827	2 039
Övriga rörelsekostnader	Not 4	-86 885	-53 730
Rörelseresultat	Not 5 6 7 8 9 10 31	2 594 558	2 856 664
Resultat från andelar i koncernföretag	Not 11	21 688	67 274
Resultat från andelar i intresseföretag och övriga innehav	Not 12	833	-30 000
Ränteintäkter och liknande intäkter	Not 13	14 522	39 773
Räntekostnader och liknande kostnader	Not 14	-13 795	-17 431
Resultat efter finansiella poster		2 617 806	2 916 280
Bokslutsdispositioner	Not 15	-2 646 602	-2 873 204
Inkomstskatter	Not 16	10 049	-1 349
Periodens resultat		-18 747	41 727

ÖVRIGT TOTALRESULTAT			
Tkr		2024	2023
Periodens resultat		-18 747	41 727
Periodens totalresultat		-18 747	41 727

BALANSRÄKNING			
Tkr		2024-12-31	2023-12-31
TILLGÅNGAR			
Anläggningstillgångar			
<i>Immateriella anläggningstillgångar</i>			
Varumärken	Not 17	0	0
<i>Materiella anläggningstillgångar</i>			
Byggnader och mark	Not 18	140 030	100 867
Markanläggningar	Not 19	15 747	11 669
Maskiner och andra tekniska anläggningar	Not 20	315 134	328 367
Inventarier, verktyg och installationer	Not 21	57 694	58 810
Pågående nyanläggningar och förskott avseende materiella anläggningstillgångar	Not 22	483 543	421 935
<i>Finansiella anläggningstillgångar</i>			
Andelar i koncernföretag	Not 23	691 896	688 862
Andelar i intresseföretag	Not 24	1 505	1 505
Andra långfristiga värdepappersinnehav	Not 25	298 267	173 882
Uppskjutna skattefordringar	Not 16	65 260	34 421
Summa anläggningstillgångar		2 069 076	1 820 318
Omsättningstillgångar			
<i>Varulager</i>			
Råvaror och förnödenheter	Not 26	68 984	128 362
Varor under tillverkning		19 318	11 185
Färdiga varor och handelsvaror		484 523	668 754
Varor på väg		54 859	39 546
<i>Kortfristiga fordringar</i>			
Kundfordringar	Not 27	913 684	928 220
Fordringar hos koncernföretag	Not 10	2 840 590	3 172 316
Övriga kortfristiga fordringar	Not 28	170 522	172 303
Förutbetalda kostnader och upplupna intäkter	Not 29	29 064	37 181
<i>Likvida medel</i>			
Kassa och bank		3 001	0
Summa omsättningstillgångar		4 584 545	5 157 867
Summa tillgångar		6 653 621	6 978 185

BALANSRÄKNING			
Tkr		2024-12-31	2023-12-31
EGET KAPITAL OCH SKULDER			
Eget kapital			
<i>Bundet eget kapital</i>			
Aktiekapital		80 120	80 120
Reservfond		40 000	40 000
Summa bundet eget kapital		120 120	120 120
<i>Fritt eget kapital</i>			
Balanserat resultat		718 935	678 425
Periodens resultat		-18 747	41 727
Summa fritt eget kapital		700 188	720 152
Summa eget kapital		820 308	840 272
<i>Obeskattade reserver</i>			
Obeskattade reserver	Not 30	190 699	190 922
Summa obeskattade reserver		190 699	190 922
<i>Avsättningar</i>			
Avsättningar för pensioner och liknande förpliktelser	Not 31	12 591	16 864
Övriga avsättningar	Not 32	595 231	586 950
Summa avsättningar		607 822	603 814
<i>Långfristiga skulder</i>			
Övriga långfristiga skulder	Not 33	117 291	150 845
Summa långfristiga skulder		117 291	150 845
<i>Kortfristiga skulder</i>			
Förskott från kunder		68 746	60 198
Leverantörsskulder		582 238	855 797
Skulder till koncernföretag	Not 10	3 535 975	3 561 142
Aktuella skatteskulder		0	4
Övriga kortfristiga skulder	Not 34	122 770	115 318
Upplupna kostnader och förutbetalda intäkter	Not 35	607 772	599 873
Summa kortfristiga skulder		4 917 501	5 192 332
Summa eget kapital och skulder		6 653 621	6 978 185

FÖRÄNDRINGAR I EGET KAPITAL				
Tkr	Aktiekapital	Reservfond	Övrigt fritt eget kapital	Summa eget kapital
Enligt balansräkning 31 dec 2022	80 120	40 000	680 713	800 833
Periodens resultat			41 727	41 727
<i>Övrigt totalresultat</i>				
Övrigt totalresultat	0	0	0	0
Periodens totalresultat	0	0	41 727	41 727
<i>Transaktioner med aktieägare</i>				
Aktierelaterade ersättningar			-2 289	-2 289
Transaktioner med aktieägare	0	0	-2 289	-2 289
Enligt balansräkning 31 dec 2023	80 120	40 000	720 152	840 272
Periodens resultat			-18 747	-18 747
<i>Övrigt totalresultat</i>				
Övrigt totalresultat	0	0	0	0
Periodens totalresultat	0	0	-18 747	-18 747
<i>Transaktioner med aktieägare</i>				
Aktierelaterade ersättningar			-1 218	-1 218
Transaktioner med aktieägare	0	0	-1 218	-1 218
Enligt balansräkning 31 dec 2024	80 120	40 000	700 188	820 308

Aktiekapitalet består av 80 120 st aktier à kvotvärde 1 000 kr.

KASSAFLÖDESANALYS			
Tkr		2024	2023
Den löpande verksamheten			
Rörelseresultat		2 594 558	2 856 664
Avskrivningar	Not 5	95 808	92 089
Övriga ej kassapåverkande poster	Not 36	391 213	360 375
Förändringar i rörelsekapital			
Förändring av fordringar		-128 903	81 799
Förändring av varulager		211 725	122 980
Förändring av skulder och avsättningar		-794 598	-264 436
Erhållna räntor och liknande resultatposter		10 252	7 944
Erlagda räntor och liknande resultatposter		-2 245	-22 446
Erhållna utdelningar från koncernföretag		21 688	35 073
Erhållna utdelningar från övriga aktier och andelar		833	0
Betalda/erhållna inkomstskatter		-20 793	-588
Kassaflöde från den löpande verksamheten		2 379 538	3 269 454
Investeringsverksamheten			
Investeringar i anläggningstillgångar		-190 451	-266 910
Avyttring av anläggningstillgångar		3 775	0
Förvärv av aktier och andelar i koncernföretag		-3 033	-53 303
Förvärv av aktier och andelar i utomstående företag		-124 385	-173 882
Kassaflöde från investeringsverksamheten		-314 094	-494 094
Finansieringsverksamheten			
Upptagna lån	Not 36	748 075	0
Återbetalning av lån	Not 36	0	-414 366
Erhållet/lämnat koncernbidrag		-2 809 300	-2 358 705
Övrigt		-1 218	-2 289
Kassaflöde från finansieringsverksamheten		-2 062 443	-2 775 360
Förändring av likvida medel		3 001	0
Likvida medel vid årets början		0	0
Likvida medel vid årets slut		3 001	0

NOTER TILL DE FINANSIELLA RAPPORTERNA

Belopp i tusen kronor (Tkr) där annat ej anges. Belopp inom parentes anger 2023 års värden.

1 REDOVISNINGSPRINCIPER

Årsredovisningen är upprättad i enlighet med Årsredovisningslagen (1995:1554), (ÅRL) och Redovisning för juridiska personer (RFR 2). I enlighet med RFR 2 tillämpar bolaget alla International Financial Reporting Standards (IFRS), antagna av EU, så långt det är möjligt inom ramen för Årsredovisningslagens regelverk. Kassaflödesanalysen upprättas enligt indirekt metod.

Företaget klassificeras som ett större företag i enlighet med ÅRL (1995:1554) 1 kap 3§.

AB Volvo Penta upprättar inte någon hållbarhetsrapport med hänvisning till reglerna i Årsredovisningslagen 6 kap. 10 §.

AB Volvo Penta är ett helägt dotterföretag till AB Volvo (publ), org nr 556012-5790 med säte i Göteborg och omfattas av koncernredovisning och hållbarhetsrapport upprättad av AB Volvo. För vidare information hänvisas till årsredovisningen upprättad av AB Volvo.

Nya redovisningsprinciper 2024

Justering i uppställningsformen i resultaträkningen har gjorts genom att raden "Övriga finansiella intäkter och kostnader" har tagits bort. Belopp som tidigare redovisats på denna rad ligger från och med årsredovisningen 2024 på raden "Ränteintäkter och liknande intäkter" respektive "Räntekostnader och liknande kostnader". Förändringen har ingen påverkan på resultatet och motsvarande förändring har gjorts även för jämförelseåret.

Det finns inga andra nya eller ändrade redovisningsstandarder eller tolkningar gällande räkenskapsåret 2024, som väsentligen har påverkat bolaget.

Forsknings- och utvecklingskostnader

Utgifter avseende forskning och utveckling belastar rörelsens resultat när de uppstår. Bolaget tillämpar undantaget i RFR 2, vilket innebär att även sådana utvecklingskostnader som enligt IAS 38 p 57 skulle redovisas som immateriella tillgångar kostnadsförs direkt.

Värdering, avskrivningar och nedskrivningar av immateriella och materiella anläggningstillgångar

Bolaget tillämpar anskaffningsvärdemetoden för värdering av immateriella- och materiella anläggningstillgångar. Lånekostnader inkluderas i anskaffningsvärdet för tillgångar som med nödvändighet tar mer än 12 månader i anspråk att färdigställa för avsedd användning eller försäljning, så kallade kvalificerade tillgångar. Räntan kapitaliseras därmed i de fall de möter kraven på en kvalificerad tillgång i enlighet med IAS 23. Avskrivningar sker linjärt och bestäms med ledning av tillgångarnas anskaffningsvärden, i förekommande fall reducerade med nedskrivningar, och bedömda nyttjandeperioder. I den funktionsindelade resultaträkningen ingår avskrivningarna i den funktion där tillgången utnyttjas. En prövning sker av ett eventuellt nedskrivningsbehov vid bokslutstidpunkten om det föreligger en indikation på att en anläggningstillgång har minskat i värde.

Följande avskrivningstider tillämpas:

Immateriella anläggningstillgångar

Varumärken 20 år

Materiella anläggningstillgångar

Byggnader	50 år
Stomme	50 år
Stomkomplettering	20 år
Installationer	30 år
Markanläggningar	20 år
Maskiner och andra tekniska anläggningar	5-20 år
Inventarier, verktyg och installationer	2-8 år

Finansiella anläggningstillgångar

Resultat från aktieinnehaven redovisas under Resultat från finansiella poster. Som intresseföretag redovisas innehav i bolag som inte är dotterföretag men där innehavet uppgår till minst 20 % av röstvärdet och där bolaget utövar ett betydande inflytande. Andelar i dotterföretag, intresseföretag, samt andra långfristiga värdepappersinnehav värderas till anskaffningsvärde reducerat med eventuell nedskrivning.

Varulager

Varulagret värderas, med tillämpning av först-in först-ut-principen, till det lägsta av anskaffningsvärdet och nettoförsäljningsvärdet på balansdagen. Därvid har inkuransrisk beaktats. Anskaffningsvärdet bygger på en standardkostnadsmetod som inkluderar kostnader för alla direkta tillverkningskostnader. Omprövning sker regelbundet av standardkostnaden och anpassning sker efter aktuella förhållanden.

Fordringar och skulder i utländsk valuta

Fordringar och skulder i utländsk valuta, har omräknats till balansdagens kurs. Omräkningsdifferenser på operationella tillgångar och skulder hänförs till rörelseresultatet, medan omräkningsdifferenser på finansiella tillgångar och skulder hänförs till ränteintäkter och liknande intäkter respektive räntekostnader och liknande kostnader.

Finansiella instrument

Bolaget har finansiella tillgångar i form av fordringar och likvida medel. Denna kategori omfattar även övriga långfristiga fordringar och aktier i onoterade bolag för vilka ett verkligt värde ej kan fastställas.

Bolaget använder den förenklade modellen för förväntade kreditförluster på kundfordringar, under vilken reserver för förväntade kreditförluster sätts av till ett belopp motsvarande förväntade kreditförluster under fordrans hela löptid och beaktas redan vid första redovisningstillfället. Förändringar i reserver för kreditförluster redovisas inom Övriga rörelseintäkter och kostnader.

För bolagets interna finansiella fordringar inom Volvokoncernen finns inga väsentliga förväntade kreditförluster. Det baseras på att det historiskt sett aldrig varit några kreditförluster på dessa fordringar och det finns inte heller några förväntade framtida förluster då kreditrisken är låg.

Finansiella skulder värderas till upplupet anskaffningsvärde, eftersom de inte innehas för handel.

Aktieägartillskott

Aktieägartillskott är en kapitalöverföring där erhållna aktieägartillskott redovisas som en ökning av fritt eget kapital och lämnade aktieägartillskott redovisas som ett ökat aktieinnehav.

Avsättningar (förutom uppskjuten skatt)

En avsättning redovisas i balansräkningen när ett formellt eller informellt åtagande föreligger till följd av en inträffad händelse, det är troligt att ett utflöde av resurser krävs för att reglera åtagandet och en tillförlitlig uppskattning av beloppet kan göras. Avsättningar redovisas till nuvärde av de framtida betalningar som krävs för att reglera förpliktelsen om effekten av när i tiden betalningen sker är väsentlig.

Garantireserv

Beräknade kostnader för produktgarantier, belastar rörelsens kostnader i samband med att produkterna säljs.

Omstruktureringsreserv

Reserv för beslutade omstruktureringsåtgärder redovisas när en detaljerad plan för åtgärdernas genomförande föreligger samt när denna plan kommunicerats till dem som berörs. Ersättningar vid uppsägning till följd av ett frivilligt uppsägningsprogram redovisas som en avsättning och kostnad när den anställda accepterar erbjudandet. Vanligtvis redovisas omstruktureringskostnader som en del av övriga rörelseintäkter och rörelsekostnader.

Intäktsredovisning

Bolagets redovisade nettoomsättning avser i huvudsak intäkter från försäljning av varor och service. Intäktsredovisning av varor och service sker när kontrollen har överförts från bolaget till kunden. Tidpunkten för överföring av kontroll avser kundens möjlighet att använda varan eller service i dennes verksamhet och erhålla kassaflöden till följd av användandet. Varor och service säljs separat likväl som i kombination. I kombinerade kontrakt där varor och service är separerbara i det avseendet att dessa kan användas oberoende av varandra, fördelas transaktionspriset mellan varor och service.

Varor

Varor inkluderar till största delen försäljningen av nya motorer. En fabriksgaranti inkluderas som en del i försäljningen, >>**Läs mer i Not 32** Övriga avsättningar om produktgarantier.

Intäkter redovisas när kontrollen avseende varan har överförts till kunden vilket normalt sett är när varan har levererats till kunden. Värdet av lämnade rabatter, varureturner samt rörliga ersättningar har beaktats som en del av intäktsredovisningen.

Service

Service inkluderar försäljning av reservdelar, underhållsservice, utökad garanti och andra eftermarknadsprodukter. Intäkter redovisas när kontrollen har överförts till kunden vilket normalt sett är när bolaget har utfört service och kostnad för utförandet har uppstått så att kunden kan dra nytta av levererad service. För reservdelar redovisas intäkterna vid tidpunkten då de levereras till kunden. För underhållsservice och andra eftermarknadsprodukter redovisas intäkter över kontraktperioden. I de fall betalning sker i förskott avseende servicekontrakt redovisas en avtalsskuld.

Leasing

Leasingavtal med bolaget som leasetagare är framför allt avtal avseende fastigheter (såsom kontorsbyggnader, lagerlokaler och återförsäljarlokaler), tjänstebilar och produktionsutrustning.

Bolaget redovisar leasingavtal som operationella leasingkontrakt i enlighet med undantaget i RFR 2 och leasingavgifterna belastar resultaträkningen löpande över kontraktstiden.

Ersättningar till anställda

Bolaget har två typer av pensionsplaner: Avgiftsbestämda planer och förmånsbestämda planer. Avseende förmånsbestämda pensionsplaner tillämpar bolaget förenklingsregeln i RFR 2, vilket innebär att bolaget inte tillämpar IAS 19. Avgiftsbestämda planer kostnadsförs direkt. >>Läs mer i **Not 31** Avsättningar för pensioner och liknande förpliktelser.

Långfristig incitamentsplan

Volvokoncernens styrelse fattade år 2016 beslut om ett långfristigt kontantbaserat incitamentsprogram till Volvokoncernens 300 högsta chefer, inklusive ledande befattningshavare. Under 2022 beslutades det att utöka planen med 100 platser i syfte att attrahera ny, och bibehålla befintlig personal med unik och/eller fördjupad expertkunskap samt färdigheter som är svåra att hitta på den externa marknaden och som är avgörande för Volvokoncernens transformationsresa.

Under 2023, antog årsstämman en ny långfristig incitamentsplan som innefattar maximalt 600 deltagare avseende koncernens högsta chefer, inklusive ledande befattningshavare och anställda i vissa affärskritiska positioner inom Volvokoncernen. Den nya planen kommer att ersätta den nuvarande långfristiga incitamentsplanen som antogs 2016. Övergången kommer, på grund av den utökade prestationsperioden enligt den nya planen, att äga rum under en tvåårig utfasning av den nuvarande planen genom två långfristiga övergångsprogram för 2023 respektive 2024.

Skulden redovisas och värderas till verkligt värde och förändringar i verkligt värde redovisas i resultaträkningen för varje period tills skulden regleras genom en utbetalning i kontanter.

Under intjänandeperioden redovisas den totala ersättningskostnaden för incitamentsprogrammen som en kostnad i resultaträkningen och som övriga lång- eller kortfristiga skulder beroende på när i tiden skulden kommer att regleras. Vid slutet av intjänandeperioden motsvarar skulden den faktiska utbetalning som sker i kontanter.

Aktierelaterad ersättning

I bolaget utgår en förmån till alla anställda, en Jubileumsplan, där man tilldelas ett visst antal aktier baserat på tjänstgöringstid om 25, 35 och 45 år. Denna plan redovisas i enlighet med IFRS 2 Aktierelaterade ersättningar.

Erhållna utdelningar

Erhållna utdelningar från koncernföretag, intresseföretag, och övriga innehav redovisas över resultaträkningen bland resultat från finansiella poster.

Koncernbidrag

Företaget redovisar koncernbidrag i enlighet med alternativregeln i RFR 2. Koncernbidraget redovisas bland bokslutsdispositioner.

Inkomstskatter

Periodens inkomstskatt omfattar aktuell och uppskjuten skatt. Uppskjuten skatt redovisas på alla temporära skillnader som uppkommer mellan det skattemässiga värdet på tillgångar och skulder och dess redovisade värden samt även på skattemässiga underskottsavdrag. Underskottsavdragen har obegränsad nyttjandetid, men kan begränsas till följd av olika belopps-, koncernbidrags-, och fusionsspärrar. Vad beträffar värderingen av uppskjutna skattefordringar, det vill säga värdet av framtida skattereduktioner, gäller att uppskjutna skattefordringar redovisas i den utsträckning det är sannolikt att beloppen kan utnyttjas mot framtida skattepliktiga överskott.

Skatter redovisas i resultaträkningen utom då underliggande transaktion redovisas direkt mot övrigt totalresultat, varvid tillhörande skatteeffekt redovisas i övrigt totalresultat.

Justering av skatteskuld görs för troliga skattekostnader till följd av identifierade skatterisker. Skatteprocesser utvärderas regelbundet och när det är troligt att Skatteverket eller domstol inte kommer att godta en osäker skattemässig behandling enligt skattelagstiftningen justeras skatteskulden för uppskattat utfall. Anspråk där justering av skatteskulden ej bedöms erforderlig redovisas generellt som eventualförpliktelser.

Nya redovisningsprinciper 2025 och senare

Det finns inga nya eller ändrade redovisningsstandarder och tolkningar som har publicerats och träder i kraft 2025 och senare som bedöms ha en väsentlig påverkan på bolagets finansiella rapporter.

Viktiga källor till osäkerhet i uppskattningar och kritiska bedömningar

Upprättandet av bolagets redovisning kräver att ett antal uppskattningar och antaganden görs, vilka kan påverka de redovisade värdena på tillgångar och skulder vid tidpunkten för bokslutet. Därutöver påverkas även de redovisade beloppen för nettoomsättning och kostnader för de presenterade perioderna. Vid upprättandet av de finansiella rapporterna, har ledningen gjort sina bästa bedömningar av vissa belopp som inkluderas i de finansiella rapporterna med hänsyn tagen till dess väsentlighet. De källor till osäkerhet som identifierats av bolaget och som anses uppfylla dessa kriterier presenteras i anslutning till de noter de bedöms kunna påverka.

Viktiga källor till osäkerhet i uppskattningar och kritiska bedömningar	Not	
Nedskrivning av varumärken	17	Immateriella anläggningstillgångar
Nedskrivning av materiella anläggningstillgångar	18-22	Materiella anläggningstillgångar
Nedskrivning av varulager	26	Varulager
Reserv för förväntade kreditförluster	27	Kundfordringar
Avsättning för produktgarantier	32	Övriga avsättningar

2 NETTOOMSÄTTNING

	2024	2023
Nettoomsättning per rörelsegren		
Motorer	13 534 854	14 612 821
	13 534 854	14 612 821
Nettoomsättning per geografisk region		
Sverige	489 877	545 582
Europa (exkl Sverige)	7 715 990	8 713 916
Nordamerika	1 673 370	1 645 769
Sydamerika	613 402	368 798
Asien	2 366 205	2 404 468
Övriga marknader	676 010	934 288
	13 534 854	14 612 821
Tidpunkt för intäcksredovisning		
Intäcksredovisning av varor och tjänster vid leverans	13 512 986	14 598 658
Intäcksredovisning av tjänster över kontraktperioden	21 868	14 163
	13 534 854	14 612 821

3 ÖVRIGA RÖRELSEINTÄKTER

	2024	2023
Återföring av avsättningar, försäkringsärende	1 496	0
Vinst vid utrangering av anläggningstillgångar	3 672	0
Övriga rörelseintäkter	3 659	2 039
	8 827	2 039

4 ÖVRIGA RÖRELSEKOSTNADER

	2024	2023
Kundförluster	-9 366	-2 328
Omstruktureringskostnader	-41 493	0
Försäkringsärenden	-622	-5 081
Kreditförsäkring	-18 092	-21 281
Nedskrivning fordran	0	-5 283
Övriga rörelsekostnader	-17 312	-19 757
	-86 885	-53 730

5 AVSKRIVNINGAR MATERIELLA OCH IMMATERIELLA ANLÄGGNINGSTILLGÅNGAR

	2024	2023
Avskrivningar enligt plan fördelade per tillgång		
Byggnader och mark	-6 380	-5 441
Markanläggningar	-955	-928
Maskiner och andra tekniska anläggningar	-72 833	-70 201
Inventarier, verktyg och installationer	-15 640	-15 519
	-95 808	-92 089
Avskrivningar enligt plan fördelade per funktion		
Kostnad för sålda varor/tjänster	-54 913	-52 722
Försäljningskostnader	-52	-49
Administrationskostnader	-996	-448
Forsknings- och utvecklingskostnader	-39 847	-38 870
	-95 808	-92 089
Avskrivningar enligt plan fördelade per kategori		
Materiella anläggningstillgångar	-95 808	-92 089
	-95 808	-92 089

6 ERSÄTTNING TILL REVISORER

	2024	2023
Deloitte AB		
Revisionsuppdraget	-762	-719
	-762	-719

7 OPERATIONELLA LEASINGAVTAL

Bolaget som leasetagare

Framtida ej uppsägningsbara leasingavtal (minimileaseavgifter)	2024	2023
Förfaller till betalning inom ett år	-40 844	-29 846
Förfaller till betalning senare än ett men inom fem år	-19 221	-7 059
Förfaller till betalning senare än fem år	0	0
	-60 065	-36 905

I framtida leasingavtal ingår lokalhyra. Hyreskontrakten avseende ett antal lokaler löper med 30 dagars uppsägningstid. För dessa lokaler anges därmed avgifter för 30 dagar på raden "Förfaller till betalning inom ett år".

Operationella leasingavtal	2024	2023
Minimileaseavgifter	-89 112	-79 600
Variabla avgifter	-102	-112
	-89 214	-79 712

Variabla avgifter avser i första hand fastighetsskatten som ligger som en komponent i leasingen av fastigheter.

8 PERSONAL

Medelantal anställda	2024	2023
<i>Sverige</i>		
Kvinnor	390	362
Män	878	834
	1 268	1 196
Styrelseledamöter och ledande befattningshavare	2024	2023
<i>Antal styrelseledamöter på balansdagen</i>		
Kvinnor	2	2
Män	1	1
	3	3
<i>Antal verkställande direktörer och andra ledande befattningshavare</i>		
Kvinnor	6	6
Män	6	7
	12	13
Löner, ersättningar, sociala kostnader och pensionskostnader	2024	2023
Löner och ersättningar till styrelsen och verkställande direktören	-8 835	-11 577
<i>Varav tantiem</i>	-5 136	-7 164
Löner och ersättningar till övriga anställda	-968 065	-880 682
	-976 900	-892 259
Sociala kostnader	-312 419	-291 463
Pensionskostnader	-248 535	-157 310
<i>Varav pensionskostnader för styrelsen och verkställande direktören</i>	-1 573	-2 077
Bolagets utestående pensionsförpliktelser till styrelse och verkställande direktör	1 844	3 026

Upphörande av anställning

Vid upphörande av en ledande befattningshavares anställning får uppsägningstiden vara högst tolv månader. Grundlönen under uppsägningstiden och avgångsvederlag får sammantaget inte överstiga ett belopp motsvarande grundlönen för två år. För ledande befattningshavare som är bosatta utanför Sverige eller som är bosatta i Sverige men har väsentlig anknytning till eller har varit bosatta i ett annat land än Sverige får erbjudas uppsägningstid och avgångsvederlag som är skäliga mot bakgrund av de särskilda omständigheterna.

9 RISKER OCH ANDRA OSÄKERHETSFAKTORER

Affärsverksamhet inbegriper risker. Ett kontrollerat risktagande är en förutsättning för att upprätthålla varaktigt god lönsamhet. Då bolaget är en del av Volvokoncernen följer risktagandet i hög grad övriga koncernens exponering. För en mer utförlig beskrivning av koncernens olika risker, se Volvokoncernens årsredovisning 2024 sidorna 60-66. Volvokoncernens risker delas in i fyra kategorier:

- Makro- och marknadsrelaterade risker - såsom en cyklisk efterfrågan, intensiv konkurrens, omfattande lagkrav, politisk och social osäkerhet.
- Verksamhetsrisker - såsom transformation- och tekniskrisker, nya affärsmodeller, risker relaterade till industrisystemet, beroende av leverantörer och material med begränsad tillgång, kostnadsinflation och prisökningar, informationssäkerhet och digital infrastruktur, strategiska affärer, partnerskap och avyttringar, återköpsavtal med garanterade restvärden samt risker relaterade till människor - såsom mänskliga rättigheter.
- Risker kopplade till efterlevnad av lagar och regler - såsom brist på efterlevnad av dataskyddslagar, konkurrenslagstiftning, lagar mot korrupcion samt lagar om exportkontroll och sanktioner, risker relaterade till intrång i tredje parts immateriella tillgångar och rättsliga förfaranden.
- Finansiella risker - såsom ränterisker, valutarisker, likviditetsrisk, kreditrisker och pensionsåtaganden.

Makro- och marknadsrelaterade risker

Liksom många andra kapitalvarubranscher har AB Volvo Pentas marknader generellt varit cykliska. Även om marknaderna genomgår fortsatt förändring av fokus från produkter till tjänster, kvarstår cyklicaliteten. Oförmåga att anpassa sig till förändrad efterfrågan kan leda till kapacitetsbegränsningar eller underutnyttjande av resurser. Lagar och förordningar som påverkar AB Volvo Penta resulterar i en ofta komplex, osäker och föränderlig juridisk och regulatorisk miljö för bolagets affärer och verksamheter. Som exempel kan anföras införandet av höga tullar på nyckelmarknader som kan påverka resultatet eller den finansiella ställningen negativt genom att höja kostnaderna för att tillhandahålla produkter och minska efterfrågan.

Bolagets verksamhet medför politiska, ekonomiska och andra risker. Exempel innefattar folkhälsokriser, inklusive spridning av smittsamma sjukdomar såsom Covid-19, säkerhetshot riktade mot anställda eller affärspartners anställda, informationssystem, produkter, produktionssystem eller anläggningar samt förändringar i allmänna ekonomiska eller politiska förhållanden, inklusive politisk instabilitet, konflikter och inskränkningar i den fria handeln. Konsekvenserna av dessa och andra faktorer relaterade till AB Volvo Pentas multinationella verksamhet kan potentiellt påverka konkurrensförmågan, resultatet eller finansiella ställningen väsentligen negativt.

Verksamhetsrisker

Den pågående utvecklingen mot klimatneutrala och hållbara lösningar inom bolagets olika affärssegment innebär olika transformationsrisker för AB Volvo Penta. Nya och förändrade regelverk samt statliga åtgärder sätter den legala ramen. Den allmänna opinionen och kundpreferenser relaterade till klimatförändringar och övergången till en ekonomi med lägre koldioxidutsläpp är ytterligare faktorer som bolaget påverkas av. Förmågan att leverera i enlighet med marknadens efterfrågan och förväntningar på produktkvalitet är i hög grad beroende av att i rätt tid få tillgång till material, komponenter och andra viktiga tjänster, samt av förmågan att på rätt sätt utnyttja kapaciteten i bolagets anläggningar. Verksamheten i många av bolagets affärsprocesser, till exempel forskning och utveckling, produktion, logistik och försäljning är beroende av pålitliga IT-system och infrastruktur. Störningar, cyberattacker och andra säkerhetshot riktade mot våra system, produkter eller verksamhet kan skada bolagets anseende och ha betydande negativ inverkan på lönsamhet och finansiell ställning.

AB Volvo Penta är fast övertygat om att det finns en hög korrelation mellan bolagets framtida framgång och dess förmåga att rekrytera, behålla och utveckla kvalificerad personal.

De potentiella effekterna av klimatförändringar på kunder, produkterbjudanden, verksamhet, anläggningar och leverantörer är de huvudsakliga riskerna kopplat till klimatet, eftersom de kommer att vara olika beroende på lokala och kundspecifika omständigheter. AB Volvo Penta har också identifierat ett antal klimatrelaterade transformationsrisker kopplade till lagstiftning, transformations- och teknikrisker, nya affärsmodeller och beroende av leverantörer och material med begränsad tillgång. Klimatrisker finns vidare beskrivet i Volvokoncernens årsredovisning 2024 sidan 149.

Risker kopplade till efterlevnad av lagar och regler

Fokus på dataskydd ökar från myndigheter runt om i världen vilket resulterar i att nya eller utökade dataskyddslagar träder i kraft och i ökad tillsyn från dataskyddsmyndigheter. Det blir ännu mer relevant eftersom bolagets verksamhet och produkter alltmer innefattar behandling av data, inklusive personuppgifter (t.ex. uppkopplade maskiner och fartyg). Bristande efterlevnad av lagar om dataskydd kan medföra böter och andra påföljder. Allvarliga överträdelser kan leda till att myndigheter utfärdar förelägganden att avbryta behandling av vissa personuppgifter, vilket kan störa verksamheten.

AB Volvo Penta äger eller har på annat sätt rätt till patent, varumärken, ritningar och annat upphovsrättsskyddat material som avser de produkter och tjänster som bolaget tillverkar och marknadsför. Användning som medför intrång i tredje parts immateriella rättighet eller tredje parts obehöriga användning av bolagets immaterialrätter, kan ha betydande inverkan på bolagets affärsverksamhet.

I sin normala verksamhet är AB Volvo Penta inblandat i rättsliga förfaranden. Dessa kan vara dyra, långa, ta resurser i anspråk som kan användas för andra ändamål och ofta svåra att förutsäga.

Korruptionsrisker är främst kopplade till bolagets försäljningsaktiviteter och leveranskedja men kan också hänföra sig till administrativa förfaranden, såsom ansökan om licens och tillstånd från offentliga myndigheter. Konkurrensrättsliga risker är främst kopplade till bolagets samarbeten och utbyte av affärskritisk information men kan även innefatta aktiviteter inom exempelvis distribution, försäljning och inköp. Bolaget exporterar varor och tjänster till stora delar av världen varför bolaget har risker kopplade till efterlevnad av lagar och regler om exportkontroll och sanktioner. Överträdelser av sagda lagar kan innebära allvarliga negativa konsekvenser för affärsverksamheten, inklusive skador på bolagets anseende och rättsliga påföljder såsom böter eller fängelse för anställda.

Finansiella risker

AB Volvos styrelse har antagit en finansiell riskpolicy som reglerar hur de finansiella riskerna skall kontrolleras och styras. Denna är tillämplig på hela Volvokoncernen, inklusive AB Volvo Penta. Den finansiella riskpolicyen ses över årligen.

Ränterisker

Med ränterisker avses risken att ändrade räntenivåer påverkar ett bolags resultat och kassaflöde (kassaflödesrisker) eller det verkliga värdet av finansiella tillgångar och skulder (prisrisker).

Ränterisken för bolaget består av att ändrade räntenivåer avseende lånefordringar och låneskulder påverkar bolagets resultat, men bolagets exponering är mycket begränsad, vilket innebär att den inte bedöms utgöra någon väsentlig risk för bolaget.

Valutarisker

Transaktionsexponering från kommersiella flöden uppkommer genom interna inköp och försäljningar i utländsk valuta mellan produktionsenheter och marknadsbolag runt om i världen, samt externa inköp och försäljningar i utländsk valuta. De största exponeringarna för bolaget är valutorna EUR, USD och CNY.

Risk valutaexponering 2024	Transaktionsexponering kommersiella flöden (Tkr)	Påverkan på rörelseresultatet om valutan stärks med 10%
EUR	7 414 469	741 447
USD	1 574 916	157 492
CNY	767 047	76 705

Likviditetsrisk

Med likviditetsrisk avses risken att bolaget inte skulle kunna finansiera eller återfinansiera sina tillgångar eller fullgöra sina betalningsåtaganden.

Kreditrisker

Med kreditrisk avses risken att AB Volvo Penta inte erhåller betalning för redovisade kundfordringar och att bolagets placeringar inte kan realiseras.

Pensionsåtagande

AB Volvo Penta har betydande pensionsåtaganden, varav vissa är i förmånsbestämda planer. Förändringar i antaganden om ränte- och inflationsnivåer, dödlighet, pensionsålder och pensionsgrundande ersättningar kan leda till betydande förändringar av pensionsskulden. Avkastningen på förvaltningstillgångarna kan också påverka finansieringsnivåerna väsentligt. Förmånsbestämda förvaltningstillgångar förvaltas utanför bolaget, och placeras huvudsakligen i räntebärande värdepapper och alternativa tillgångar.

10 TRANSAKTIONER MED NÄRSTÅENDE

	2024	2023
Inköp från koncernföretag	-6 468 543	-6 532 167
Försäljning till koncernföretag	5 545 218	5 884 929
Fordringar hos koncernföretag den 31 december*	2 840 590	3 172 316
Skulder till koncernföretag den 31 december*	3 535 975	3 561 142
Inköp från intresseföretag	-53	-980
Försäljning till intresseföretag	0	199 772
Inköp från övriga närstående företag	-119 584	-102 253
Försäljning till övriga närstående företag	656	0
Skulder till övriga närstående företag den 31 december	22 748	15 491

* Varav bolagets andel i koncernkontot hos Volvo Treasury AB uppgår till 1 687 645 (2 431 371).

Företagets mellanhavanden med koncernföretag består huvudsakligen av inköp och försäljning av dieselmotorer.

Företagets mellanhavanden med intresseföretag består huvudsakligen av försäljning av motorer och reservdelar till den svenska marknaden.

Företagets mellanhavanden med övriga närstående företag avser mellanhavanden med intresseföretag och joint ventures till andra bolag inom AB Volvokoncernen.

11 RESULTAT FRÅN ANDELAR I KONCERNFÖRETAG

	2024	2023
Utdelningar	21 688	35 073
Återföringar av nedskrivningar	0	32 201
	21 688	67 274

12 RESULTAT FRÅN ANDELAR I INTRESSEFÖRETAG OCH ÖVRIGA INNEHAV

	2024	2023
Realisationsresultat vid försäljningar av intresseföretag	0	-30 000
	0	-30 000
	2024	2023
Utdelningar från övriga innehav	833	0
	833	0

13 RÄNTEINTÄKTER OCH LIKNANDE INTÄKTER

	2024	2023
Ränteintäkter, koncernföretag	8 538	8 429
Ränteintäkter, skattekonto	141	142
Diskontering av garantiskuld	0	31 202
Valutaomvärdering av bankkonton	5 843	0
	14 522	39 773

14 RÄNTEKOSTNADER OCH LIKNANDE KOSTNADER

	2024	2023
Räntekostnader, koncernföretag	-1 388	-741
Räntekostnader, pensioner	-329	-154
Diskontering av garantiskuld	-11 235	0
Valutaomvärdering av bankkonton	0	-16 112
Övriga finansiella kostnader	-478	-424
Övriga räntekostnader	-365	0
	-13 795	-17 431

15 BOKSLUTSDISPOSITIONER

	2024	2023
Avskrivningar utöver plan		
Maskiner och inventarier	223	-63 904
Erhållet koncernbidrag	400 000	200 000
Lämnat koncernbidrag	-3 046 825	-3 009 300
	-2 646 602	-2 873 204

16 INKOMSTSKATTER

	2024	2023
Aktuell skatt för perioden	-263	-153
Aktuella skatter hänförliga till tidigare perioder	-20 526	-1 196
Uppskjutna skatter	30 838	0
	10 049	-1 349

De främsta orsakerna till skillnaden mellan skatt enligt gällande skattesats 20,6% och redovisad inkomstskatt för året framgår av nedanstående tabell. Omvärdering av uppskjutna skatter har skett utifrån den skattesats som förväntas gälla för den period då tillgången realiserar eller skulden regleras.

	2024	2023
Resultat före skatt	-28 796	43 076
Inkomstskatt enligt gällande skattesats	5 932	-8 874
Realisationsvinster/förluster	0	-6 180
Skattefria utdelningar	4 639	7 225
Övriga ej avdragsgilla kostnader	-2 450	-2 146
Övriga ej skattepliktiga intäkter	1 642	8 671
Utländsk källskatt	-263	-127
Justering av aktuell skatt för tidigare perioder	-20 526	-1 196
Justering av uppskjuten skatt för tidigare perioder	21 075	1 278
Periodens inkomstskatt	10 049	-1 349

Specifikation av uppskjutna skattefordringar	2024-12-31	2023-12-31
Outnyttjade underskottsavdrag	9 211	0
Avsättningar för pensioner och liknande förpliktelser	37 409	29 631
Avsättningar för garantiåtaganden	0	4 790
Övriga avsättningar	18 640	0
Uppskjutna skattefordringar netto	65 260	34 421

Förändring mellan åren har redovisats som uppskjuten skattekostnad/intäkt.

17 VARUMÄRKEN

	2024-12-31	2023-12-31
Ingående anskaffningsvärden	283 546	283 546
Utgående anskaffningsvärden	283 546	283 546
Ingående avskrivningar	-18 092	-18 092
Utgående ackumulerade avskrivningar	-18 092	-18 092
Ingående nedskrivningar	-265 454	-265 454
Utgående ackumulerade nedskrivningar	-265 454	-265 454
Utgående restvärde enligt plan	0	0

KÄLLA TILL OSÄKERHET I UPPSKATTNINGAR OCH KRITISKA BEDÖMNINGAR

Nedskrivning av immateriella tillgångar

Immateriella tillgångar ska skrivas av över en uppskattad nyttjandeperiod. Uppskattad nyttjandeperiod är baserad på en uppskattning av tidsperioden som tillgången kommer att generera intäkter. Om det vid bokslutstidpunkten föreligger indikation på att en immateriell anläggningstillgång har minskat i värde beräknas tillgångens återvinningsvärde. Återvinningsvärdet är det högre beloppet av tillgångens nettoförsäljningspris och dess värde vid brukande, vilket baseras på företagsledningens uppskattning av framtida kassaflöden. Om det beräknade värdet understiger det redovisade värdet görs en nedskrivning till tillgångens återvinningsvärde.

18 BYGGNADER OCH MARK

	2024-12-31	2023-12-31
Ingående anskaffningsvärden	163 428	156 781
Investeringar	6 791	4 696
Försäljningar och utrangeringar	-681	0
Omklassificeringar från pågående nyanläggningar	38 994	1 951
Utgående anskaffningsvärden	208 532	163 428
Ingående avskrivningar	-62 562	-57 121
Avskrivningar	-6 380	-5 441
Försäljningar och utrangeringar	439	0
Utgående ackumulerade avskrivningar	-68 503	-62 562
Utgående restvärde enligt plan	140 030	100 867
<i>Varav mark</i>		
Akkumulerade anskaffningsvärden	794	794

KÄLLA TILL OSÄKERHET I UPPSKATTNINGAR OCH KRITISKA BEDÖMNINGAR

Nedskrivning av materiella anläggningstillgångar

Nedskrivningsprövning genomförs om det föreligger indikation på att en materiell anläggningstillgång har minskat i värde. Nedskrivningsprövningen baseras på en bedömning av återvinningsvärdet för en tillgång, eller den kassagenererande enhet som tillgången tillhör. För att bestämma återvinningsvärdet används uppskattade framtida kassaflöden, vilka baseras på interna affärsplaner och prognoser. Även om företagsledningen anser att uppskattade framtida kassaflöden och andra gjorda antaganden är rimliga så föreligger osäkerheter vilket i hög grad kan påverka gjorda värderingar.

19 MARKANLÄGGNINGAR

	2024-12-31	2023-12-31
Ingående anskaffningsvärden	19 783	19 783
Investeringar	2 728	0
Försäljningar och utrangeringar	-1 057	0
Omklassificeringar från pågående nyanläggningar	2 508	0
Utgående anskaffningsvärden	23 962	19 783
Ingående avskrivningar	-8 114	-7 186
Avskrivningar	-955	-928
Försäljningar och utrangeringar	854	0
Utgående ackumulerade avskrivningar	-8 215	-8 114
Utgående restvärde enligt plan	15 747	11 669

KÄLLA TILL OSÄKERHET I UPPSKATTNINGAR OCH KRITISKA BEDÖMNINGAR

Nedskrivning av materiella anläggningstillgångar

Nedskrivningsprövning genomförs om det föreligger indikation på att en materiell anläggningstillgång har minskat i värde. Nedskrivningsprövningen baseras på en bedömning av återvinningsvärdet för en tillgång, eller den kassagenererande enhet som tillgången tillhör. För att bestämma återvinningsvärdet används uppskattade framtida kassaflöden, vilka baseras på interna affärsplaner och prognoser. Även om företagsledningen anser att uppskattade framtida kassaflöden och andra gjorda antaganden är rimliga så föreligger osäkerheter vilket i hög grad kan påverka gjorda värderingar.

20 MASKINER OCH ANDRA TEKNISKA ANLÄGGNINGAR

	2024-12-31	2023-12-31
Ingående anskaffningsvärden	1 277 425	1 208 556
Investeringar	21 027	14 646
Försäljningar och utrangeringar	-345 861	-16 804
Omklassificeringar från pågående nyanläggningar	41 902	71 027
Utgående anskaffningsvärden	994 493	1 277 425
Ingående avskrivningar	-949 058	-895 625
Avskrivningar	-72 833	-70 201
Försäljningar och utrangeringar	342 532	16 768
Utgående ackumulerade avskrivningar	-679 359	-949 058
Utgående restvärde enligt plan	315 134	328 367

KÄLLA TILL OSÄKERHET I UPPSKATTNINGAR OCH KRITISKA BEDÖMNINGAR

Nedskrivning av materiella anläggningstillgångar

Nedskrivningsprövning genomförs om det föreligger indikation på att en materiell anläggningstillgång har minskat i värde. Nedskrivningsprövningen baseras på en bedömning av återvinningsvärdet för en tillgång, eller den kassagenererande enhet som tillgången tillhör. För att bestämma återvinningsvärdet används uppskattade framtida kassaflöden, vilka baseras på interna affärsplaner och prognoser. Även om företagsledningen anser att uppskattade framtida kassaflöden och andra gjorda antaganden är rimliga så föreligger osäkerheter vilket i hög grad kan påverka gjorda värderingar.

21 INVENTARIER, VERKTYG OCH INSTALLATIONER

	2024-12-31	2023-12-31
Ingående anskaffningsvärden	242 098	237 972
Investeringar	3 328	4 699
Försäljningar och utrangeringar	-15 019	-6 009
Omklassificeringar från pågående nyanläggningar	11 565	5 436
Utgående anskaffningsvärden	241 972	242 098
Ingående avskrivningar	-183 288	-173 632
Avskrivningar	-15 640	-15 519
Försäljningar och utrangeringar	14 650	5 863
Utgående ackumulerade avskrivningar	-184 278	-183 288
Utgående restvärde enligt plan	57 694	58 810

KÄLLA TILL OSÄKERHET I UPPSKATTNINGAR OCH KRITISKA BEDÖMNINGAR

Nedskrivning av materiella anläggningstillgångar

Nedskrivningsprövning genomförs om det föreligger indikation på att en materiell anläggningstillgång har minskat i värde. Nedskrivningsprövningen baseras på en bedömning av återvinningsvärdet för en tillgång, eller den kassagenererande enhet som tillgången tillhör. För att bestämma återvinningsvärdet används uppskattade framtida kassaflöden, vilka baseras på interna affärsplaner och prognoser. Även om företagsledningen anser att uppskattade framtida kassaflöden och andra gjorda antaganden är rimliga så föreligger osäkerheter vilket i hög grad kan påverka gjorda värderingar.

22 PÅGÅENDE NYANLÄGGNINGAR OCH FÖRSKOTT AVSEENDE MATERIELLA ANLÄGGNINGSTILLGÅNGAR

	2024-12-31	2023-12-31
Ingående anskaffningsvärden	421 935	257 479
Investeringar	156 577	242 869
Omklassificeringar	-94 969	-78 413
Utgående anskaffningsvärden	483 543	421 935

Omklassificering sker när tillgången är tillgänglig för användning och tillgången flyttas då till respektive kategori.

KÄLLA TILL OSÄKERHET I UPPSKATTNINGAR OCH KRITISKA BEDÖMNINGAR

Nedskrivning av materiella anläggningstillgångar

Nedskrivningsprövning genomförs om det föreligger indikation på att en materiell anläggningstillgång har minskat i värde. Nedskrivningsprövningen baseras på en bedömning av återvinningsvärdet för en tillgång, eller den kassagenererande enhet som tillgången tillhör. För att bestämma återvinningsvärdet används uppskattade framtida kassaflöden, vilka baseras på interna affärsplaner och prognoser. Även om företagsledningen anser att uppskattade framtida kassaflöden och andra gjorda antaganden är rimliga så föreligger osäkerheter vilket i hög grad kan påverka gjorda värderingar.

23 ANDELAR I KONCERNFÖRETAG

	2024-12-31	2023-12-31
Ingående balans	688 862	603 358
Förvärv	3 033	53 303
Återförd nedskrivning	0	32 201
Utgående balans	691 896	688 862

	Org-nr	2024-12-31		2023-12-31	
		Innehav i procent*	Redovisat värde	Innehav i procent*	Redovisat värde
CPAC Systems AB, Göteborg	556566-2870	100	413 020	100	413 020
Profjord AB, Göteborg **	556448-7717	100	134 257	90	132 343
Volvo Group Italia S.P.A.	-	9	80 198	9	80 198
ZEM AS, Norge **	-	73	64 421	73	63 302
			691 896		688 862

* Procentuellt innehav av kapitalandelen avses, vilket även överensstämmer med röstandelen om inget annat anges

** Förvärv av ytterligare andelar 2024

24 ANDELAR I INTRESSEFÖRETAG

	2024-12-31	2023-12-31
Ingående balans	1 505	31 505
Avyttringar	0	-30 000
Utgående balans	1 505	1 505

	Org-nr	2024-12-31		2023-12-31	
		Innehav i procent*	Redovisat värde	Innehav i procent*	Redovisat värde
Imatech Marin & Industri AB, Göteborg, Sverige **	556925-2801	0	0	0	0
Cetasol AB, Sverige	559279-5677	22	1 505	22	1 505
			1 505		1 505

* Procentuellt innehav av kapitalandelen avses, vilket även överensstämmer med röstandelen om inget annat anges

** Avyttring 2023

25 ANDRA LÅNGFRISTIGA VÄRDEPAPPERSINNEHAV

	2024-12-31	2023-12-31
Ingående balans	173 882	0
Förvärv	124 385	173 882
Utgående balans	298 267	173 882

26 VARULAGER

Förändring av inkuransreserv

Råvaror och förnödenheter	2024-12-31	2023-12-31
Ingående balans	-4 428	-4 890
Förändring av inkuransreserv	332	462
Utgående balans	-4 096	-4 428

Färdiga varor och handelsvaror	2024-12-31	2023-12-31
Ingående balans	-38 798	-51 815
Förändring av inkuransreserv	5 172	13 017
Utgående balans	-33 626	-38 798

KÄLLA TILL OSÄKERHET I UPPSKATTNINGAR OCH KRITISKA BEDÖMNINGAR

Nedskrivning av varulager

Beräkningen av nettoförsäljningsvärdet bygger på en uppskattning av ett framtida försäljningspris, vilket påverkas av flera parametrar, såsom marknadens efterfrågan, modelländringar och prisutveckling för begagnade produkter. Om det uppskattade nettoförsäljningsvärdet är lägre än anskaffningsvärdet görs en nedskrivning av varulagret.

27 KUNDFORDRINGAR

Förändring av reserv på förväntade kreditförluster	2024-12-31	2023-12-31
Ingående balans	-14 908	-19 652
Nya reserver redovisade över resultaträkningen	-9 100	-2 375
Återföring av reserver redovisade över resultaträkningen	0	7 241
Upplösning av reserv hänförlig till konstaterade kundförluster	46	0
Valutaomvärdering	0	-122
Utgående balans	-23 962	-14 908

	2024-12-31		2023-12-31	
	Kundfordringar	Reserv på förväntade kreditförluster	Kundfordringar	Reserv på förväntade kreditförluster
Ej förfallna	886 446	0	868 873	0
1-30	21 993	0	54 842	0
31-90	3 998	0	2 416	0
>90	25 209	-23 962	16 997	-14 908
Totalt	937 646	-23 962	943 128	-14 908

KÄLLA TILL OSÄKERHET I UPPSKATTNINGAR OCH KRITISKA BEDÖMNINGAR

Reserver för förväntade kreditförluster

Kundfordringar är kortfristiga till sin natur och som en konsekvens av detta är även riskbedömningshorisonten kort. En kollektiv bedömning av nedskrivningsbehovet görs för förväntade kreditförluster på kundfordringar som inte är kreditförsämrade. Basen för denna kollektiva bedömning är kreditförlusthistorik vilken justeras med hänsyn tagen till aktuella och förväntade förhållanden. En individuell bedömning av nedskrivningsbehovet görs avseende kreditförsämrade kundfordringar baserat på kundernas finansiella situation.

28 ÖVRIGA KORTFRISTIGA FORDRINGAR

	2024-12-31	2023-12-31
Mervärdesskatt	131 507	145 269
Avräkning FORA/PRI	23 919	21 501
Avstämning skattekontot	473	334
Övriga kortfristiga fordringar	14 623	5 199
	170 522	172 303

29 FÖRUTBETALDA KOSTNADER OCH UPPLUPNA INTÄKTER

	2024-12-31	2023-12-31
Övriga förutbetalda kostnader	8 533	3 765
Framtida ersättning från leverantörer	19 121	16 965
Övriga upplupna intäkter	1 410	16 451
	29 064	37 181

30 OBESKATTADE RESERVER

	2024-12-31	2023-12-31
Ackumulerade överavskrivningar		
Maskiner och inventarier	190 699	190 922
	190 699	190 922

31 AVSÄTTNINGAR FÖR PENSIONER OCH LIKNANDE FÖRPLIKTELSE

Avgiftsbestämda planer

Bolaget betalar fastställda premier till ett antal olika försäkringsbolag. Efter erlagd premie har bolaget fullgjort sitt åtagande avseende pensionsersättningar. Avgiftsbestämda planer kostnadsförs under den period den anställda utför sina tjänster.

Förmånsbestämda planer

Bolaget har ett åtagande att erlagga förutbestämda ersättningar till den anställda vid eller efter pensionering. Dessa planer tryggas genom avsättningar i balansräkningen eller genom överföring av medel till pensionsstiftelse. En kreditförsäkring har dessutom tecknats avseende värdet av utfärdade förpliktelser. Den huvudsakliga förmånsbestämde pensionsplanen är ITP2-planen, som grundar sig på slutlönen. Planen är delvis stängd, vilket innebär att enbart nyanställda som är födda före 1979 har möjlighet att välja ITP2-lösningen. ITP2 i egen regi för bolaget är delvis finansierad genom Volvo Pensionsstiftelse. Pensionsskulden beräknas årligen på balansdagen, baserad på aktuariella antaganden.

De förmånsbestämde förpliktelserna är beräknade baserat på gällande lönenivå per respektive balansdag och med en diskonteringsränta på 2,85% (2,85) avseende ITP2 och 2,4% (1,0) för övriga pensionsskulder. Årliga förräntningsantaganden samt dödlighetsantaganden fastställs av PRI för ITP2 respektive Finansinspektionen för övriga pensionsskulder. Alla förändringar redovisas direkt i resultat- och balansräkningen.

Volvo Pensionsstiftelse bildades 1996 för tryggnad av pensionsåtaganden enligt ITP2-planen. Sedan bildandet har bolaget tillfört stiftelsen förvaltningskapital om netto 407 583. Avkastning på förvaltningstillgångar under 2024 är -0,76% (9,57).

Avsättningar för pensioner och liknande förpliktelser i bolagets balansräkning motsvarar förpliktelsernas nuvärde vid bokslutstidpunkten, med avdrag för värdet av förvaltningstillgångarna. Överskott redovisas inte som tillgång men kan i vissa fall gottgöras bolaget för att minska pensionskostnaderna.

Förpliktelser i förmånsbestämde planer	Fonderat	Ofonderat	Totalt
Förpliktelser, 1 januari 2023	787 440	18 340	805 780
Kostnader för tjänstgöring	110 199	6 306	116 505
Räntekostnad	25 133	154	25 287
Utbetalda pensioner	-34 701	-7 936	-42 637
Förpliktelser, 31 december 2023	888 071	16 864	904 935
Kostnader för tjänstgöring	99 391	3 905	103 296
Räntekostnad	27 984	329	28 313
Utbetalda pensioner	-37 935	-8 507	-46 442
Förpliktelser, 31 december 2024	977 511	12 591	990 102

Förvaltningstillgångarnas verkliga värde i fonderade planer	Totalt
Förvaltningstillgångar, 1 januari 2023	930 893
Verklig avkastning på förvaltningstillgångarna	93 257
Förvaltningstillgångar, 31 december 2023	1 024 150
Verklig avkastning på förvaltningstillgångarna	-16 189
Inbetalning och gottgörelse till/från stiftelsen	60 300
Förvaltningstillgångar, 31 december 2024	1 068 261

Avsättningar för pensioner och liknande förpliktelser	2024-12-31	2023-12-31
Förpliktelser*	-990 102	-904 935
Förvaltningstillgångar	1 068 261	1 024 150
Överskott (+) / underskott (-)	78 159	119 215
Begränsning av tillgångsvärdet i enlighet med svenska redovisningsprinciper (då förvaltningstillgångarna överstiger motsvarande kapitalvärde).	-90 750	-136 079
Avsättning netto för pensioner och liknande förpliktelser**	-12 591	-16 864

* Kapitalvärdet för ITP2 uppgår till -977 511 (-888 071)

** Pensionsförpliktelser netto, avseende ITP2 uppgår till 0 (0)

Pensionskostnader	2024	2023
Kostnad för förmånsbestämda pensionsplaner*	-67 650	-35 960
Kostnad för avgiftsbestämda pensionsplaner	-129 576	-89 102
Särskild löneskatt/avkastningsskatt**	-50 313	-30 695
Försäkringskostnad FPG	-996	-1 553
Redovisad pensionskostnad	-248 535	-157 310

* Ränteintäkt om netto 329 (154) redovisas i finansnettot.

** Kostnad för särskild löneskatt/avkastningsskatt beräknas enligt skattelagstiftning och avsättningar görs under kortfristiga skulder.

32 ÖVRIGA AVSÄTTNINGAR

	Redovisat värde 2023-12- 31	Avsättningar	Återföringar	anspråk- taganden	Omräknings- differenser	Diskonterings- effekt	Redovisat värde 2024-12-31	Varav förfaller inom 12 månader	Varav förfaller efter 12 månader
Garantiåtaganden	579 132	444 922	-43 422	-444 635	0	11 236	547 232	285 385	261 847
Avsättningar för utökad garanti	0	314	0	0	0	0	314	314	0
Omstrukturerings- åtgärder	0	41 818	0	-325	0	0	41 493	41 493	0
Avsättning relaterat till tvister	7 568	1 083	-2 686	-326	303	0	5 942	0	5 942
Övriga avsättningar	250	0	0	0	0	0	250	250	0
	586 950	488 137	-46 108	-445 286	303	11 236	595 231	327 442	267 789

Garantiåtaganden

Bolaget ger två års garanti på vissa produkter och åtar sig att reparera eller ersätta delar som inte presterar tillräckligt. En avsättning har redovisats på balansdagen för förväntade garantianspråk, baserat på tidigare erfarenheter av nivån för reparationer och ersättningsdelar. Garantiåtaganden har nuvärdesberäknats. Detta ingår i beloppet för förändrad avsättning för 2024.

Omstruktureringsåtgärder

Avsättning för kostnadsbesparande åtgärder -41 818.

KÄLLA TILL OSÄKERHET I UPPSKATTNINGAR OCH KRITISKA BEDÖMNINGAR

Avsättning för produktgarantier

Beräknade kostnader för produktgaranti belastar rörelsens kostnader i samband med att produkten säljs. Beräknade kostnader omfattar såväl förväntade kontraktuella förpliktelser samt så kallade goodwillåtaganden (garantiåtaganden utöver kontraktuell garanti eller kampanjer som genomförs enligt bestämd policy eller för att upprätthålla en god affärsrelation med kunden). Skillnader mellan verklig och beräknad garantikostnad påverkar redovisade kostnader och avsättningar under kommande tidsperioder.

33 ÖVRIGA LÅNGFRISTIGA SKULDER

	2024-12-31	2023-12-31
Skulder till anställda avseende tjänsteårsaktier	23 224	27 034
Skulder avseende incitamentsprogram	15 767	0
Skulder avseende aktieförvärv	0	35 700
Förutbetalda intäkter förlängt garantiåtagande	78 300	88 111
	117 291	150 845

Den del av långfristiga skulder som förfaller till betalning senare än fem år efter balansdagen	2024-12-31	2023-12-31
Skulder till anställda avseende tjänsteårsaktier	15 379	17 995

34 ÖVRIGA KORTFRISTIGA SKULDER

	2024-12-31	2023-12-31
Förskott från kunder	22 382	15 688
Löner och källskatter	33 241	31 423
Mervärdesskatt	47 182	39 409
Skulder till anställda avseende tjänsteårsaktier	3 307	1 822
Reklamationsskulder	0	11 440
Övriga kortfristiga skulder	16 658	15 536
	122 770	115 318

35 UPPLUPNA KOSTNADER OCH FÖRUTBETALDA INTÄKTER

	2024-12-31	2023-12-31
Upplupna löner	284 593	303 800
Upplupna lönebikostnader	154 299	127 431
Upplupna kostnader avseende återförsäljarbonus och rabatter	77 399	69 495
Övriga upplupna kostnader	70 174	78 519
Förutbetalda intäkter förlängt garantiåtagande	21 307	20 628
	607 772	599 873

36 KASSAFLÖDE

	2024	2023
Övriga ej kassapåverkande poster		
Resultat vid försäljning av anläggningstillgångar	368	182
Omvärdering av leverantörsskulder	19 472	-26 590
Omvärdering av kundfordringar	-38 565	64 293
Omvärdering av utländsk moms	-206	433
Osäkra fordringar	9 054	-4 744
Inkuransreserv på varulager	-5 504	-13 479
Avsättningar pensioner	4 234	6 460
Övriga avsättningar	437 330	281 841
Särskild löneskatt kapitalförsäkringar	817	399
Ränta på pensioner	-329	-154
Tjänsteårsaktier	-3 809	9 457
Övriga koncerninterna avsättningar	-54 513	42 277
Övriga interna avsättningar	22 864	0
	391 213	360 375

Nettoförändring av lån	Fordran koncernkonto Volvo Treasury* (-)
Enligt balansräkning 31 dec 2022	-2 011 852
Återbetalning av lån	-414 366
Valutaeffekter	-5 152
Enligt balansräkning 31 dec 2023	-2 431 371
Upptagna lån	748 075
Valutaeffekter	-4 349
Enligt balansräkning 31 dec 2024	-1 687 645

* Koncernkonto ingår i kortfristiga fordringar hos koncernföretag.

37 EVENTUALFÖRPLIKTELSER

	2024-12-31	2023-12-31
Garantiåtagande, FPG/PRI	19 550	17 761
Övriga eventualförpliktelser	4 052	5 091
	23 602	22 852

38 FÖRSLAG TILL VINSTDISPOSITION

Till årsstämman förfogande står följande vinstmedel:

Tkr	
Balanserat resultat	718 935
Periodens resultat	-18 747
Summa fritt eget kapital	700 188

Styrelsen föreslår att ovanstående summa disponeras enligt följande:

Tkr	
Balanseras i ny räkning	700 188
Summa	700 188

39 VÄSENTLIGA HÄNDELSE EFTER RÄKENSKAPSÅRETS UTGÅNG

Efter räkenskapsårets utgång har tullar och andra handelshinder som införts eller övervägs av USA och andra länder, kraftigt ökat osäkerheten kring handelsförutsättningarna på de marknader där AB Volvo Penta är verksam, liksom förhållandena till globala och regionala leverantörskedjor. Situationen förändras snabbt och är komplex att analysera, vilket gör det omöjligt att förutse den framtida utvecklingen, dess potentiella konsekvenser för AB Volvo Penta eller i vilken utsträckning handelshinder kan komma att påverka AB Volvo Penta mer negativt än dess främsta konkurrenter. Den senaste utvecklingen inom global handelspolitik har även ökat risken för en bredare ekonomisk avmattning.

Göteborg

Anna Müller
Digitally signed by Anna Müller
Date: 2025-06-11 16:41:11+02:00

Anna Müller
Verkställande direktör

Sofia Helena Frändberg
Digitally signed by Sofia Helena Frändberg
Date: 2025-06-11 18:29:27+02:00

Sofia Frändberg
Ordförande

Per Erik Wahlqvist
Digitally signed by Per Erik Wahlqvist
Date: 2025-06-11 11:42:21+02:00

Per Wahlqvist
Styrelseledamot

Vår revisionsberättelse har lämnats
Deloitte AB

Rätt kopierat, intygar:

ÅSA LÖFQVIST
Digitally signed by ÅSA LÖFQVIST
Date: 2025-06-12 16:09:48+02:00

Åsa Löfqvist
Auktoriserad revisor

Lena Ehrnberg Grosshög
Lena Ehrnberg Grosshög
Paralegal
tel. 0765-33 15 09



REVISIONSBERÄTTELSE

Till bolagsstämman i Aktiebolaget Volvo Penta
organisationsnummer 556034-1330

Rapport om årsredovisningen

Uttalanden

Vi har utfört en revision av årsredovisningen för Aktiebolaget Volvo Penta för räkenskapsåret 2024-01-01 - 2024-12-31.

Enligt vår uppfattning har årsredovisningen upprättats i enlighet med årsredovisningslagen och ger en i alla väsentliga avseenden rättvisande bild av Aktiebolaget Volvo Pentas finansiella ställning per den 31 december 2024 och av dess finansiella resultat och kassaflöde för året enligt årsredovisningslagen. Förvaltningsberättelsen är förenlig med årsredovisningens övriga delar.

Vi tillstyrker därför att bolagsstämman fastställer resultaträkningen och balansräkningen.

Grund för uttalanden

Vi har utfört revisionen enligt International Standards on Auditing (ISA) och god revisionssed i Sverige. Vårt ansvar enligt dessa standarder beskrivs närmare i avsnittet *Revisorns ansvar*. Vi är oberoende i förhållande till Aktiebolaget Volvo Penta enligt god revisorssed i Sverige och har i övrigt fullgjort vårt yrkesetiska ansvar enligt dessa krav.

Vi anser att de revisionsbevis vi har inhämtat är tillräckliga och ändamålsenliga som grund för våra uttalanden.

Styrelsens och verkställande direktörens ansvar

Det är styrelsen och verkställande direktören som har ansvaret för att årsredovisningen upprättas och att den ger en rättvisande bild enligt årsredovisningslagen. Styrelsen och verkställande direktören ansvarar även för den interna kontroll som de bedömer är nödvändig för att upprätta en årsredovisning som inte innehåller några väsentliga felaktigheter, vare sig dessa beror på oegentligheter eller misstag.

Vid upprättandet av årsredovisningen ansvarar styrelsen och verkställande direktören för bedömningen av bolagets förmåga att fortsätta verksamheten. De upplyser, när så är tillämpligt, om förhållanden som kan påverka förmågan att fortsätta verksamheten och att använda antagandet om fortsatt drift. Antagandet om fortsatt drift tillämpas dock inte om styrelsen och verkställande direktören avser att likvidera bolaget,

upphöra med verksamheten eller inte har något realistiskt alternativ till att göra något av detta.

Revisorns ansvar

Våra mål är att uppnå en rimlig grad av säkerhet om huruvida årsredovisningen som helhet inte innehåller några väsentliga felaktigheter, vare sig dessa beror på oegentligheter eller misstag, och att lämna en revisionsberättelse som innehåller våra uttalanden. Rimlig säkerhet är en hög grad av säkerhet, men är ingen garanti för att en revision som utförs enligt ISA och god revisionssed i Sverige alltid kommer att upptäcka en väsentlig felaktighet om en sådan finns. Felaktigheter kan uppstå på grund av oegentligheter eller misstag och anses vara väsentliga om de enskilt eller tillsammans rimligen kan förväntas påverka de ekonomiska beslut som användare fattar med grund i årsredovisningen.

Som del av en revision enligt ISA använder vi professionellt omdöme och har en professionellt skeptisk inställning under hela revisionen. Dessutom:

- Identifierar och bedömer vi riskerna för väsentliga felaktigheter i årsredovisningen, vare sig dessa beror på oegentligheter eller misstag, utformar och utför granskningsåtgärder bland annat utifrån dessa risker och inhämtar revisionsbevis som är tillräckliga och ändamålsenliga för att utgöra en grund för våra uttalanden. Risken för att inte upptäcka en väsentlig felaktighet till följd av oegentligheter är högre än för en väsentlig felaktighet som beror på misstag, eftersom oegentligheter kan innefatta agerande i maskopi, förfalskning, avsiktliga utelämnanden, felaktig information eller åsidosättande av intern kontroll.
- skaffar vi oss en förståelse av den del av bolagets interna kontroll som har betydelse för vår revision för att utforma granskningsåtgärder som är lämpliga med hänsyn till omständigheterna, men inte för att uttala oss om effektiviteten i den interna kontrollen.
- utvärderar vi lämpligheten i de redovisningsprinciper som används och rimligheten i styrelsens och verkställande direktörens uppskattningar i redovisningen och tillhörande upplysningar.
- drar vi en slutsats om lämpligheten i att styrelsen och verkställande direktören använder antagandet om fortsatt drift vid upprättandet av årsredovisningen. Vi drar också en slutsats, med grund i de inhämtade revisionsbevisen, om huruvida det finns någon

väsentlig osäkerhetsfaktor som avser sådana händelser eller förhållanden som kan leda till betydande tvivel om bolagets förmåga att fortsätta verksamheten. Om vi drar slutsatsen att det finns en väsentlig osäkerhetsfaktor, måste vi i revisionsberättelsen fästa uppmärksamheten på upplysningarna i årsredovisningen om den väsentliga osäkerhetsfaktorn eller, om sådana upplysningar är otillräckliga, modifiera uttalandet om årsredovisningen. Våra slutsatser baseras på de revisionsbevis som inhämtas fram till datumet för revisionsberättelsen. Dock kan framtida händelser eller förhållanden göra att ett bolag inte längre kan fortsätta verksamheten.

- utvärderar vi den övergripande presentationen, strukturen och innehållet i årsredovisningen, däribland upplysningarna, och om årsredovisningen återger de underliggande transaktionerna och händelserna på ett sätt som ger en rättvisande bild.

Vi måste informera styrelsen om bland annat revisionens planerade omfattning och inriktning samt tidpunkten för den. Vi måste också informera om betydelsefulla iakttagelser under revisionen, däribland de eventuella betydande brister i den interna kontrollen som vi identifierat.

Rapport om andra krav enligt lagar och andra författningar

Uttalanden

Utöver vår revision av årsredovisningen har vi även utfört en revision av styrelsens och verkställande direktörens förvaltning för Aktiebolaget Volvo Penta för räkenskapsåret 2024-01-01 - 2024-12-31 samt av förslaget till dispositioner beträffande bolagets vinst eller förlust.

Vi tillstyrker att bolagsstämman disponerar vinsten enligt förslaget i förvaltningsberättelsen och beviljar styrelsens ledamöter och verkställande direktören ansvarsfrihet för räkenskapsåret.

Grund för uttalanden

Vi har utfört revisionen enligt god revisionssed i Sverige. Vårt ansvar enligt denna beskrivs närmare i avsnittet *Revisorns ansvar*. Vi är oberoende i förhållande till Aktiebolaget Volvo Penta enligt god revisorssed i Sverige och har i övrigt fullgjort vårt yrkesetiska ansvar enligt dessa krav.

Vi anser att de revisionsbevis vi har inhämtat är tillräckliga och ändamålsenliga som grund för våra uttalanden.

Styrelsens och verkställande direktörens ansvar

Det är styrelsen som har ansvaret för förslaget till dispositioner beträffande bolagets vinst eller förlust. Vid förslag till utdelning innefattar detta bland annat en bedömning av om utdelningen är försvarlig med hänsyn

till de krav som bolagets verksamhetsart, omfattning och risker ställer på storleken av bolagets egna kapital, konsolideringsbehov, likviditet och ställning i övrigt.

Styrelsen ansvarar för bolagets organisation och förvaltningen av bolagets angelägenheter. Detta innefattar bland annat att fortlöpande bedöma bolagets ekonomiska situation och att tillse att bolagets organisation är utformad så att bokföringen, medelsförvaltningen och bolagets ekonomiska angelägenheter i övrigt kontrolleras på ett betryggande sätt. Verkställande direktören ska sköta den löpande förvaltningen enligt styrelsens riktlinjer och anvisningar och bland annat vidta de åtgärder som är nödvändiga för att bolagets bokföring ska fullgöras i överensstämmelse med lag och för att medelsförvaltningen ska skötas på ett betryggande sätt.

Revisorns ansvar

Vårt mål beträffande revisionen av förvaltningen, och därmed vårt uttalande om ansvarsfrihet, är att inhämta revisionsbevis för att med en rimlig grad av säkerhet kunna bedöma om någon styrelseledamot eller verkställande direktören i något väsentligt avseende:

- företagit någon åtgärd eller gjort sig skyldig till någon försummelse som kan föranleda ersättningsskyldighet mot bolaget, eller
- på något annat sätt handlat i strid med aktiebolagslagen, årsredovisningslagen eller bolagsordningen.

Vårt mål beträffande revisionen av förslaget till dispositioner av bolagets vinst eller förlust, och därmed vårt uttalande om detta, är att med rimlig grad av säkerhet bedöma om förslaget är förenligt med aktiebolagslagen.

Rimlig säkerhet är en hög grad av säkerhet, men ingen garanti för att en revision som utförs enligt god revisionssed i Sverige alltid kommer att upptäcka åtgärder eller försummelser som kan föranleda ersättningsskyldighet mot bolaget, eller att ett förslag till dispositioner av bolagets vinst eller förlust inte är förenligt med aktiebolagslagen.

Som en del av en revision enligt god revisionssed i Sverige använder vi professionellt omdöme och har en professionellt skeptisk inställning under hela revisionen. Granskningen av förvaltningen och förslaget till dispositioner av bolagets vinst eller förlust grundar sig främst på revisionen av räkenskaperna. Vilka tillkommande granskningsåtgärder som utförs baseras på vår professionella bedömning med utgångspunkt i risk och väsentlighet. Det innebär att vi fokuserar granskningen på sådana åtgärder, områden och förhållanden som är väsentliga för verksamheten och där avsteg och överträdelser skulle ha särskild betydelse för bolagets situation. Vi går igenom och prövar fattade beslut, beslutsunderlag, vidtagna åtgärder och andra förhållanden som är relevanta för vårt uttalande om ansvarsfrihet. Som underlag för vårt uttalande om styrelsens förslag till dispositioner beträffande bolagets

vinst eller förlust har vi granskat om förslaget är förenligt
med aktiebolagslagen.

Göteborg enligt elektronisk signatur


Deloitte AB

ÅSA LÖFQVIST  Digitally signed by ÅSA
LÖFQVIST
Date: 2025-06-12 16:09:50+02:00

Åsa Löfqvist
Auktoriserad revisor

Rätt kopierat, intygar:


Lena Ehrnberg Grosshög
Paralegal


Tel 0765-534599

Årsredovisning Volvo Penta AB 2024 inkl. revisionsberättelse


Final Audit Report


2025-06-12

Created:	2025-06-11
By:	FCA Sweden Sign (Adm.fcaswedensign@volvo.com)
Status:	Signed
Transaction ID:	CBJCHBCAABAacy8luzZthwqv3pBRAYzlwC9svHIJPaNR

"Årsredovisning Volvo Penta AB 2024 inkl. revisionsberättelse" History

 Document created by FCA Sweden Sign (Adm.fcaswedensign@volvo.com)
2025-06-11 - 7:45:08 AM GMT- IP address: 192.157.9.226

 Document emailed to per.wahlqvist@volvo.com for signature
2025-06-11 - 7:46:54 AM GMT

 Email viewed by per.wahlqvist@volvo.com
2025-06-11 - 9:40:07 AM GMT- IP address: 192.157.9.203

 Document digitally signed by Per Erik Wahlqvist (per.wahlqvist@volvo.com)
Cloud Service Provider: BankID Sweden
Certificate issuer: Intesi Group Advanced Cloud Signature Short Term CA
Secure timestamp: 2025-06-11 - 9:42:22 AM GMT
Timestamp provider: Adobe Qualified Timestamp TSU8
Signer IP address: 192.157.9.203

 Document emailed to anna.muller@volvo.com for signature
2025-06-11 - 9:42:24 AM GMT

 Email viewed by anna.muller@volvo.com
2025-06-11 - 2:40:22 PM GMT- IP address: 192.157.8.201

 Document digitally signed by Anna Müller (anna.muller@volvo.com)
Cloud Service Provider: BankID Sweden
Certificate issuer: Intesi Group Advanced Cloud Signature Short Term CA
Secure timestamp: 2025-06-11 - 2:41:12 PM GMT
Timestamp provider: Adobe Qualified Timestamp TSU8
Signer IP address: 192.157.8.201

V O L V O

Powered by
Adobe
Acrobat Sign

ank=20250626-2025062776440

ank=20250626-2025062776441

✉ Document emailed to sofia.frandberg@volvo.com for signature

2025-06-11 - 2:41:14 PM GMT

📄 Email viewed by sofia.frandberg@volvo.com

2025-06-11 - 4:27:44 PM GMT- IP address: 192.157.9.205

📄 Document digitally signed by Sofia Helena Frändberg (sofia.frandberg@volvo.com)

Cloud Service Provider: BankID Sweden

Certificate issuer: Intesi Group Advanced Cloud Signature Short Term CA

Secure timestamp: 2025-06-11 - 4:29:28 PM GMT

Timestamp provider: Adobe Qualified Timestamp TSU8

Signer IP address: 192.157.9.205

✉ Document emailed to aaloeqvist@deloitte.se for signature

2025-06-11 - 4:29:30 PM GMT

📄 Email viewed by aaloeqvist@deloitte.se

2025-06-11 - 7:23:16 PM GMT- IP address: 163.116.168.113

📄 Document digitally signed by ÅSA LÖFQVIST (aaloeqvist@deloitte.se)

The signatory has applied multiple digital signatures

Signature 1:

Field: Digital Signature 4 on page 44

Secure timestamp: 2025-06-12 - 2:09:49 PM GMT

Signature 2:

Field: Digital Signature 5 on page 47

Secure timestamp: 2025-06-12 - 2:09:50 PM GMT

Cloud Service Provider: BankID Sweden

Certificate issuer: Intesi Group Advanced Cloud Signature Short Term CA

Timestamp provider: Adobe Qualified Timestamp TSU8

Signer IP address: 163.116.168.113

✔ Agreement completed.

2025-06-12 - 2:09:48 PM GMT

Rätt kopierat, intygar:


Lena Ehrnberg Grosshög
Paralegal

