

# Årsredovisning

för

## JDI Sverige AB

559197-3465


Räkenskapsåret

2024


### Fastställelseintyg

Undertecknad styrelseledamot intygar härmed, dels att denna kopia på årsredovisningen överensstämmer med originalet, dels att resultat och balansräkningen fastställts på årsstämman den 31 maj 2025. Årsstämman beslöt tillika godkänna styrelsens förslag till resultatdisposition.

Ystad den 31 maj 2025



Stefan Olsson



John Doe

**Årsredovisning**  
**JDI Sverige AB**

559197-3465

Räkenskapsåret  
2024

Styrelsen för JDI Sverige AB, med säte i Ystad, avger följande årsredovisning för räkenskapsåret 2024-01-01 – 2024-12-31.

Årsredovisningen är upprättad i svenska kronor, SEK.

## Förvaltningsberättelse

### Information om verksamheten.

Företagets verksamhet utgörs av konsultverksamhet inom design från koncept, användargränssnitt till produktion av reklam i olika medier. Mjukvara, från arkitektur till implementation och test av såväl klienter som serverlösningar. Management, med fokus på online spelbranschen.

### Väsentliga händelser under räkenskapsåret

Händelser av väsentlig betydelse för bolaget har inte skett under eller efter räkenskapsåret.

Flerårsöversikt (tkr)	2024	2023	2022	2021	2020
Nettoomsättning	2 025	2 123	2 345	1 773	1 636
Resultat efter finansnetto	72	152	134	-477	-2 198
Balansomslutning	2 367	2 326	2 400	2 032	2 127
Eget kapital	1 199	1 127	975	841	1 318
Soliditet	51%	48%	41%	41%	62%

### Förändring i eget kapital

	Aktie- kapital	Balanserad vinst	Årets resultat
<b>Belopp vid årets ingång</b>	62 650	912 316	151 763
Disposition enligt beslut av årsstämman		151 763	-151 763
Årets resultat			71 931
<b>Belopp vid årets utgång</b>	<b>62 650</b>	<b>1 064 079</b>	<b>71 931</b>

En aktieägare har tillfört 5 475 000 kr som villkorat aktieägartillskott.

### Resultatdisposition

Styrelsen föreslår att till förfogande stående vinstmedel:

Balanserat resultat	1 064 079
Årets förlust	71 931
Summa	1 136 010

Disponeras enligt följande:

i ny räkning överföres	1 136 010
Summa	1 136 010

Vad beträffar företagets resultat och ställning i övrigt, hänvisas till efterföljande resultat- och balansräkningar med tilläggsupplysningar.

<b>Resultaträkning</b>			
Belopp i kr	Not	2024-01-01 2024-12-31	2023-01-01 2023-12-31
<b>Rörelseintäkter, lagförändringar m.m.</b>			
Nettoomsättning		2 025 416	2 122 808
Övriga rörelseintäkter			
<b>Summa av rörelseintäkter, lagförändringar m.m.</b>		<b>2 025 416</b>	<b>2 122 808</b>
<b>Rörelsekostnader</b>			
Övriga externa kostnader		-680 830	-641 681
Personalkostnader	2	-1 198 441	-1 263 733
<b>Summa rörelsekostnader</b>		<b>-1 879 271</b>	<b>-1 905 414</b>
<b>RÖRELSERESULTAT</b>		<b>146 145</b>	<b>217 394</b>
<b>Finansiella poster</b>			
Resultat från andelar i intresseföretag		0	-2 000
Övriga ränteintäkter och liknande resultatposter		11	1 298
Räntekostnader och liknande resultatposter		-74 225	-64 929
<b>Summa finansiella poster</b>		<b>-74 214</b>	<b>-65 631</b>
<b>Resultat efter finansiella poster</b>		<b>71 931</b>	<b>151 763</b>
<b>RESULTAT FÖRE SKATT</b>		<b>71 931</b>	<b>151 763</b>
<b>Skatter</b>			
Skatt på årets resultat		0	0
<b>ÅRETS RESULTAT</b>		<b>71 931</b>	<b>151 763</b>

<b>Balansräkning</b>			
Belopp i kr	Not	2024-12-31	2023-12-31
<b>TILLGÅNGAR</b>			
<b>Anläggningstillgångar</b>			
<i>Finansiella anläggningstillgångar</i>			
Andelar i koncernföretag		20 000	20 000
Andelar i intresseföretag		2 027 609	2 027 609
<b>Summa finansiella anläggningstillgångar</b>		<b>2 047 609</b>	<b>2 047 609</b>
<b>Summa anläggningstillgångar</b>		<b>2 047 609</b>	<b>2 047 609</b>
<b>Omsättningstillgångar</b>			
<i>Kortfristiga fordringar</i>			
Kundfordringar		217 588	176 483
Övriga fordringar		100 313	91 749
<b>Summa kortfristiga fordringar</b>		<b>317 901</b>	<b>268 232</b>
<i>Kassa och bank</i>			
Kassa och bank		2 223	9 715
<b>Summa kassa och bank</b>		<b>2 223</b>	<b>9 715</b>
<b>Summa omsättningstillgångar</b>		<b>320 124</b>	<b>277 947</b>
<b>SUMMA TILLGÅNGAR</b>		<b>2 367 733</b>	<b>2 325 556</b>

<b>Balansräkning</b>			
Belopp i kr	Not	2024-12-31	2023-12-31
<b>EGET KAPITAL OCH SKULDER</b>			
<b>Eget kapital</b>			
<b><i>Bundet eget kapital</i></b>			
Aktiekapital (1253 aktier)		62 650	62 650
<b>Summa bundet eget kapital</b>		<b>62 650</b>	<b>62 650</b>
<b><i>Fritt eget kapital</i></b>			
Balanserat resultat		1 064 079	912 316
Årets resultat		71 931	151 763
<b>Summa fritt eget kapital</b>		<b>1 136 010</b>	<b>1 064 079</b>
<b>Summa eget kapital</b>		<b>1 198 660</b>	<b>1 126 729</b>
<b>Långfristiga skulder</b>			
Övriga skulder		0	177 500
<b>Summa långfristiga skulder</b>		<b>0</b>	<b>177 500</b>
<b>Kortfristiga skulder</b>			
Leverantörsskulder		217 221	243 439
Övriga skulder		897 327	701 589
Upplupna kostnader och förutbetalda intäkter		54 525	76 299
<b>Summa kortfristiga skulder</b>		<b>1 169 073</b>	<b>1 021 327</b>
<b>Summa skulder</b>		<b>1 169 073</b>	<b>1 198 827</b>
<b>SUMMA EGET KAPITAL OCH SKULDER</b>		<b>2 367 733</b>	<b>2 325 556</b>

## Noter

### Not 1 Redovisnings- och värderingsprinciper

#### Allmänna upplysningar


Årsredovisningen är upprättad i enlighet med årsredovisningslagen och BFNAR 2016:10 *Årsredovisning i mindre aktieföretag*.

Bolaget är moderbolag, men stöd av ÅRL 7 kap 3 § upprättas inte någon koncernredovisning.

### Not 2 Anställda och personalkostnader

	2024-01-01	2023-01-01
	2024-12-31	2023-12-31
Medelantalet anställda		
Kvinnor	1	1
Män	2	2
	<u>3</u>	<u>3</u>

Ystad, 2025-05-31



Stefan Olsson