

Styrelsen och verkställande direktören för

A & S Holding AB

Org nr 559179-8086

får härmed avge

Årsredovisning och koncernredovisning

för räkenskapsåret 2023-01-01 - 2023-12-31

Fastställelseintyg

Undertecknad styrelseledamot i A & S Holding AB intygar härmed dels att denna kopia av årsredovisningen överensstämmer med originalet, dels att resultat- och balansräkningen samt koncernresultat- och koncernbalansräkningen fastställts på ordinarie årsstämma den 2024-03-20.

Stämman beslöt också att godkänna styrelsens förslag till resultatdisposition i moderföretaget.

Trelleborg den 2024-03-20.


Håkan Ahlm
Verkställande direktör

Styrelsen och verkställande direktören för

A & S Holding AB

Org nr 559179-8086

får härmed avge

Årsredovisning och koncernredovisning

för räkenskapsåret 2023-01-01 - 2023-12-31

Förvaltningsberättelse

Styrelsen och verkställande direktör för A & S Holding AB, 559179-8086 med säte i Trelleborg kommun, får härmed avge årsredovisning och koncernredovisning för verksamhetsåret 2023-01-01-2023-12-31.

Allämnt om verksamheten

Bolaget är moderbolag till Ahlms Livsmedel i Trelleborg AB, org.nr 556583-8983, med säte i Trelleborg. Dotterbolaget driver "Maxi ICA Stormarknad Trelleborg" i Trelleborg.

Bolagets verksamhet är att direkt eller genom dotterbolag bedriva detaljhandelsrörelse med dagligvaror.

Väsentliga händelser under räkenskapsåret

Under 2023 har flera omvärldsfaktorer påverkat bolagets verksamhet, främst i form av stigande energipriser, prisinflation och förändrade kundbeteenden. I vilken omfattning det påverkar bolaget bedöms löpande för att beakta lämpliga åtgärder i bolagets verksamhet. Fokus är att genomföra och fortsätta utveckla åtgärder för att driva försäljningstillväxt i volym, möta konsekvenserna av oron i omvärlden och öka fokus på effektivitet i hela värdekedjan.

Framtida utveckling

Koncernen har vidtagit flertalet åtgärder för att stärka bolagets situation på marknaden, vilket gör att moderbolaget och koncern förväntas ha en bättre utveckling kommande räkenskapsår.

Flerårsöversikt

Koncern

	2023	2022	2021	2020
Nettoomsättning kr	374 240 689	358 882 287	362 868 778	355 088 821
Rörelsemarginal %	3	2	5	4
Soliditet %	28	20	31	25
Antal anställda	67	72	71	72

Moderföretag

Belopp SEK	2023-12-31	2022-12-31	2021-12-31	2020-12-31
Nettoomsättning	0	0	0	0
Rörelsemarginal %	0	0	0	0
Soliditet	100	100	100	22
Antal anställda	0	0	0	0

Eget kapital

Koncern

	<i>Aktiekapital</i>	<i>Fritt eget kapital</i>	<i>Minoritets- intresse</i>	<i>Summa</i>
Koncern				
Belopp vid årets ingång	100 000	6 175 928	1 042 501	7 318 429
Utdelning enligt beslut av årsstämma		-3 000 000	-1 042 501	-4 042 501
beslut av extra bolagsstämma		-500 000		-500 000
Årets resultat		5 711 168	2 353 948	8 065 116
Belopp vid årets utgång	100 000	8 387 096	2 353 948	10 841 044

ICA Sverige AB äger preferensaktier motsvarande 0,1% av aktiekapitalet i dotterbolaget Ahlms Livsmedel i Trelleborg AB. Mellan ICA Sverige AB och Ahlms Livsmedel i Trelleborg AB finns ett vinstdelningsavtal som i år medför utdelning på 2 353 948 kr till ICA Sverige AB, vilket belastar det fria egna kapitalet i koncernen.

Moderföretag

	<i>Aktiekapital</i>	<i>Fritt eget kapital</i>	<i>Summa</i>
Belopp vid årets ingång	100 000	5 448 000	5 548 000
Utdelning enligt beslut av årsstämma		-3 000 000	-3 000 000
Utdelning enligt beslut av extra stämma		-500 000	-500 000
Årets resultat		4 720 001	4 720 001
Belopp vid årets utgång	100 000	6 668 001	6 768 001

Förslag till disposition beträffande bolagets vinst

Till årsstämmans förfogande står följande vinstmedel

	<i>Belopp i SEK</i>
Balanserade vinstmedel	1 948 000
Årets vinst	4 720 001
	<u>6 668 001</u>
Styrelsen föreslår att vinstmedlen behandlas så att: till stamaktieägarna utdelas 5 005 kr per B-stamaktie i ny räkning överföres	5 000 000
	<u>1 668 001</u>
	6 668 001

Resultaträkning - koncernen

<i>Belopp i SEK</i>	<i>Not</i>	<i>2023-01-01- 2023-12-31</i>	<i>2022-01-01- 2022-12-31</i>
Nettoomsättning		374 240 689	358 882 287
Kostnad sålda varor		-324 989 052	-299 269 656
Bruttoresultat		49 251 637	59 612 631
Försäljningskostnader		-22 246 614	-30 573 724
Administrationskostnader	2	-18 242 483	-22 011 536
Övriga rörelseintäkter	1	1 666 525	0
Rörelseresultat	3,4	10 429 065	7 027 371
Resultat från finansiella poster			
Ränteintäkter och liknande resultatposter		139 378	7 304
Räntekostnader och liknande resultatposter		-109 445	-106 121
Resultat efter finansiella poster		10 458 998	6 928 554
Resultat före skatt		10 458 998	6 928 554
Skatt på årets resultat	7	-2 393 882	-1 652 696
Årets resultat		8 065 116	5 275 858
Hänförligt till			
Moderföretagets aktieägare		5 711 168	4 233 357
Innehav utan bestämmande inflytande		2 353 948	1 042 501

Balansräkning - koncernen

Belopp i SEK	Not	2023-12-31	2022-12-31
TILLGÅNGAR			
Anläggningstillgångar			
<i>Immateriella anläggningstillgångar</i>			
Goodwill	8	0	1 000 000
		0	1 000 000
<i>Materiella anläggningstillgångar</i>			
Inventarier, verktyg och installationer	9	7 855 456	8 948 594
		7 855 456	8 948 594
<i>Finansiella anläggningstillgångar</i>			
Andra långfristiga värdepappersinnehav	11	100 000	100 000
Andra långfristiga fordringar		18 000	18 000
		118 000	118 000
Summa anläggningstillgångar		7 973 456	10 066 594
Omsättningstillgångar			
<i>Varulager m m</i>			
Färdiga varor och handelsvaror		8 455 002	9 141 393
		8 455 002	9 141 393
<i>Kortfristiga fordringar</i>			
Kundfordringar		1 312 574	947 320
Skattefordringar		1 013 665	1 363 247
Övriga fordringar		2 353 485	3 061 103
Förutbetalda kostnader och upplupna intäkter	12	1 520 259	1 493 586
		6 199 983	6 865 256
Kassa och bank	16	15 562 365	10 184 139
Summa omsättningstillgångar		30 217 350	26 190 788
SUMMA TILLGÅNGAR		38 190 806	36 257 382

2024032205184

Balansräkning - koncernen

<i>Belopp i SEK</i>	<i>Not</i>	<i>2023-12-31</i>	<i>2022-12-31</i>
EGET KAPITAL OCH SKULDER			
<i>Eget kapital</i>			
Aktiekapital		100 000	100 000
Balanserat resultat inkl årets resultat		8 387 096	6 175 928
Eget kapital hänförligt till moderföretagets aktieägare		<u>8 487 096</u>	<u>6 275 928</u>
Minoritetsintresse		2 353 948	1 042 501
Summa eget kapital		<u>10 841 044</u>	<u>7 318 429</u>
<i>Avsättningar</i>			
Uppskjuten skatteskuld		412 000	412 000
		<u>412 000</u>	<u>412 000</u>
<i>Långfristiga skulder</i>			
	15		
Övriga skulder till kreditinstitut		0	1 750 000
		<u>0</u>	<u>1 750 000</u>
<i>Kortfristiga skulder</i>			
Skulder till kreditinstitut		0	1 400 000
Leverantörsskulder		14 785 566	13 492 811
Övriga kortfristiga skulder		3 831 396	3 799 705
Upplupna kostnader och förutbetalda intäkter	17	8 320 800	8 084 437
		<u>26 937 762</u>	<u>26 776 953</u>
SUMMA EGET KAPITAL OCH SKULDER		<u>38 190 806</u>	<u>36 257 382</u>

Kassaflödesanalys - koncern

<i>Belopp i SEK</i>	<i>Not</i>	<i>2023-12-31</i>	<i>2022-12-31</i>
Den löpande verksamheten			
Resultat efter finansiella poster	.	10 458 998	6 928 554
Justeringar för poster som inte ingår i kassaflödet, m m	18	4 641 527	4 437 882
		15 100 525	11 366 436
Betald skatt		-2 044 300	-4 216 790
Kassaflöde från den löpande verksamheten före förändringar av rörelsekapital		13 056 225	7 149 646
<i>Kassaflöde från förändringar i rörelsekapital</i>			
Ökning(-)/Minskning (+) av varulager		686 391	-994 404
Ökning(-)/Minskning (+) av rörelsefordringar		315 691	-993 823
Ökning(+)/Minskning (-) av rörelseskulder		160 809	1 787 392
Kassaflöde från den löpande verksamheten		14 219 116	6 948 811
Investeringsverksamheten			
Förvärv av materiella anläggningstillgångar		-2 613 334	-2 893 540
Avyttring av materiella anläggningstillgångar		64 945	
Kassaflöde från investeringsverksamheten		-2 548 389	-2 893 540
Finansieringsverksamheten			
Amortering av låneskulder		-1 750 000	-1 400 000
Utbetald utdelning till moderföretagets aktieägare		-3 500 000	-6 800 000
Utbetald utdelning till minoritetsintresse		-1 042 501	-4 495 657
Kassaflöde från finansieringsverksamheten		-6 292 501	-12 695 657
Årets kassaflöde		5 378 226	-8 640 386
Likvida medel vid årets början		10 184 139	18 824 525
Likvida medel vid årets slut	19	15 562 365	10 184 139

2024032205185

Resultaträkning - moderföretag

<i>Belopp i SEK</i>	<i>Not</i>	<i>2023-01-01- 2023-12-31</i>	<i>2022-01-01- 2022-12-31</i>
Administrationskostnader	2	-1 095	-14 845
Rörelseresultat	3,4	-1 095	-14 845
Resultat från finansiella poster			
Resultat från andelar i koncernföretag	6	4 720 000	5 300 000
Ränteintäkter och liknande resultatposter		36	0
Resultat efter finansiella poster		4 718 941	5 285 155
Koncernbidrag		1 060	14 845
Resultat före skatt		4 720 001	5 300 000
Årets resultat		4 720 001	5 300 000

Balansräkning - moderföretag

<i>Belopp i SEK</i>	<i>Not</i>	<i>2023-12-31</i>	<i>2022-12-31</i>
TILLGÅNGAR			
Anläggningstillgångar			
<i>Finansiella anläggningstillgångar</i>			
Andelar i koncernföretag	10	120 000	2 000 000
		<u>120 000</u>	<u>2 000 000</u>
Summa anläggningstillgångar		<u>120 000</u>	<u>2 000 000</u>
Omsättningstillgångar			
<i>Kortfristiga fordringar</i>			
Fordringar hos koncernföretag		6 646 091	3 545 031
		<u>6 646 091</u>	<u>3 545 031</u>
<i>Kassa och bank</i>		1 910	2 969
Summa omsättningstillgångar		<u>6 648 001</u>	<u>3 548 000</u>
SUMMA TILLGÅNGAR		<u>6 768 001</u>	<u>5 548 000</u>

2024032205186

Balansräkning - moderföretag

<i>Belopp i SEK</i>	<i>Not</i>	<i>2023-12-31</i>	<i>2022-12-31</i>
EGET KAPITAL OCH SKULDER			
<i>Eget kapital</i>			
<i>Bundet eget kapital</i>			
Aktiekapital	13	100 000	100 000
		<u>100 000</u>	<u>100 000</u>
<i>Fritt eget kapital</i>			
Balanserad vinst	14	1 948 000	148 000
Årets resultat		4 720 001	5 300 000
		<u>6 668 001</u>	<u>5 448 000</u>
Summa eget kapital		<u>6 768 001</u>	<u>5 548 000</u>
SUMMA EGET KAPITAL OCH SKULDER		<u>6 768 001</u>	<u>5 548 000</u>

Kassaflödesanalys - moderföretag

<i>Belopp i SEK</i>	<i>Not</i>	<i>2023-12-31</i>	<i>2022-12-31</i>
Den löpande verksamheten			
Resultat efter finansiella poster		4 718 941	5 285 155
Justeringar för poster som inte ingår i kassaflödet, m m	18	1 880 000	
		<u>6 598 941</u>	<u>5 285 155</u>
Kassaflöde från den löpande verksamheten före förändringar av rörelsekapital		6 598 941	5 285 155
<i>Kassaflöde från förändringar i rörelsekapital</i>			
Ökning(-)/Minskning (+) av rörelsefordringar		-3 101 060	1 498 905
Kassaflöde från den löpande verksamheten		3 497 881	6 784 060
Finansieringsverksamheten			
Erhållna koncernbidrag		1 060	14 845
Utbetald utdelning till moderföretagets aktieägare		-3 500 000	-6 800 000
Kassaflöde från finansieringsverksamheten		-3 498 940	-6 785 155
Årets kassaflöde		-1 059	-1 095
Likvida medel vid årets början		2 969	4 064
Likvida medel vid årets slut	19	1 910	2 969

2024032205187

Redovisningsprinciper och bokslutskommentarer

Belopp i kr om inget annat anges.

Allmänna redovisningsprinciper

Årsredovisningen har upprättats enligt årsredovisningslagen (1995: 1554) och BFNAR 2012:1 Årsredovisning och koncernredovisning (K3).

Om inget annat anges värderas kortfristiga fordringar till det lägsta av dess anskaffningsvärde och det belopp varmed de beräknas bli reglerade. Långfristiga fordringar och långfristiga skulder värderas efter det första värderingstillfället till upplupet anskaffningsvärde. Övriga skulder och avsättningar värderas till de belopp varmed de beräknas bli reglerade. Övriga tillgångar redovisas till anskaffningsvärde om inget annat anges.

Värderingsprinciper mm

Tillgångar, avsättningar och skulder har värderats utifrån anskaffningsvärden om inget annat anges nedan.

Anläggningstillgångar

Materiella och immateriella anläggningstillgångar redovisas till anskaffningsvärde minskat med ackumulerade avskrivningar och eventuella nedskrivningar.

Avskrivningar

Avskrivning sker linjärt över den förväntade nyttjandeperioden med hänsyn till väsentligt restvärde. Följande avskrivningsperioder tillämpas:

	Koncern	Moder- företag
	år	år
<i>Materiella och immateriella anläggningstillgångar</i>		
Goodwill	5	-
Inventarier	7	-
Datainventarier	3-5	-
Byggnadsinventarier	5-10	-

Skillnaden mellan ovan nämnda avskrivningar och skattemässigt gjorda avskrivningar redovisas i de enskilda företagen som ackumulerade överavskrivningar, vilka ingår i obeskattade reserver.

Varulager

Varulagret har värderats till det lägsta av 97 % av det lägsta av anskaffningsvärdet och försäljningsvärdet. Den valda värderingsmetoden innebär att inkurans i varulagret har beaktats.

Leasing - leasetagare

Samtliga leasingavtal redovisas som operationella leasingavtal. Det innebär att leasingavgiften kostnadsförs i resultaträkningen linjärt över leasingperioden. Det finns inga finansiella leasingavtal.

Intäktsredovisning

Inkomsten redovisas till verkligt värde av vad företaget fått eller kommer att få. Det innebär att företaget redovisar inkomsten till nominellt värde. Avdrag görs för lämnade rabatter. Vid försäljning av varor redovisas normalt inkomsten som intäkt när de väsentliga förmåner och risker som är förknippade med ägandet av varan har överförts från företaget till köparen.

Ersättning i form av ränta eller utdelning redovisas som intäkt när det är sannolikt att företaget kommer att få de ekonomiska fördelar som är förknippade med transaktionen och när inkomsten kan beräknas på ett tillförlitligt sätt.

Resultaträkning

Bolaget tillämpar funktionsindelad resultaträkning. Till kostnad för sålda varor hänförs kostnader för varubeställning, varumottagning, lagerhållning samt varuvård. Till försäljningskostnader hänförs kostnader för manuell försäljning, kassa och övriga försäljningskostnader. Till administrationskostnader hänförs kostnader för kontor och administration.

Ändrade uppskattningar och bedömningar

De senaste årens utveckling med förändrade kassalinjer, ändrad likvidhantering, nya automationer i kombination med höjda räntelägen har medfört att lokaler disponeras annorlunda samt att personalens arbetsinsatser förskjutits från traditionellt kassaarbete till annat butiksarbete. Med anledning av detta har bolaget gjort en genomgripande genomgång av fördelningsnycklar för olika kostnader och dessa har uppdaterats för att mer återspegla den moderna värld vi nu lever i. Detta har medfört att kostnader i flera fall fördelas annorlunda mot tidigare. Förändringen medför bara ändringar mellan poster innan rörelseresultatet i resultaträkningen. Resultatposterna som berörs är kostnad för sålda varor, försäljningskostnader och administrationskostnader. Förändringen har ingen inverkan på bolagets balansräkning.

Jämförelseåret har inte räknats om.

Nyckeltalsdefinitioner

Nettoomsättning

Rörelsens huvudintäkter, fakturerade kostnader, sidointäkter samt intäktskorrigeringar.

Rörelsemarginal (%)

Rörelseresultat i procent av nettoomsättningen.

Soliditet (%)

Justerat eget kapital (eget kapital och obeskattade reserver med avdrag för uppskjuten skatt) i procent av balansomslutningen

Ersättningar till anställda efter avslutad anställning

I koncernen finns endast avgiftsbestämda pensionsplaner. Som avgiftsbestämda planer klassificeras planer där fastställda avgifter betalas och det inte finns förpliktelser att betala något ytterligare utöver dessa avgifter.

Utgifter för avgiftsbestämda planer redovisas som en kostnad under den period de anställda utför de tjänster som ligger till grund för förpliktelsen.

Koncernredovisning

Dotterföretag är företag i vilka moderföretaget direkt eller indirekt innehar mer än 50 % av röstetalet eller på annat sätt har ett bestämmande inflytande. Bestämmande inflytande innebär en rätt att utforma ett företags finansiella och operativa strategier i syfte att erhålla ekonomiska fördelar. Redovisningen av rörelseförvärv bygger på enhetssynen. Det innebär att förvärvsanalysen upprättas per den tidpunkt då förvärvaren får bestämmande inflytande. Från och med denna tidpunkt ses förvärvaren och den förvärvade enheten som en redovisningsenhet. Tillämpningen av enhetssynen innebär vidare att alla tillgångar (inklusive goodwill) och skulder samt intäkter och kostnader medräknas i sin helhet även för delägda dotterföretag.

Anskaffningsvärdet för dotterföretag beräknas till summan av verkligt värde vid förvärvstidpunkten för erlagda tillgångar med tillägg av uppkomna och övertagna skulder samt emitterade eget kapitalinstrument, utgifter som är direkt hänförliga till rörelseförvärvet samt eventuell tilläggsköpeskilling. I förvärvsanalysen fastställs det verkliga värdet, med några undantag, vid förvärvstidpunkten av förvärvade identifierbara tillgångar och övertagna skulder samt minoritetsintresse. Minoritetsintresse värderas till verkligt värde vid förvärvstidpunkten. Från och med förvärvstidpunkten inkluderas i koncernredovisningen det förvärvade företagets intäkter och kostnader, identifierbara tillgångar och skulder liksom eventuell uppkommen goodwill eller negativ goodwill.

Minoritetsintresse räknades utifrån vinstdelningsavtal med ICA Sverige AB.

Noter

Not 1 Övriga rörelseintäkter

	2023-01-01- 2023-12-31	2022-01-01- 2022-12-31
Koncern		
Ei Stöd	1 666 525	0
Summa	1 666 525	0

Not 2 Arvode och kostnadsersättning till revisorer

	2023	2022
Koncern		
Tremissis AB		
Revisionsarvode	91 400	63 050
Summa	91 400	63 050
Moderföretag		
Tremissis AB		
Revisionsarvode	0	13 750
Summa	0	13 750

Not 3 Operationell leasingavtal

Koncern

Årets bokförda kostnader för leasing uppgår till 667 667 kr.
Föregående års leasingkostnader uppgick till 670 356 kr.

Hysesavtal ingår ej i leasingavtal.

Framtida minimileasingavgifter avseende icke uppsägningsbara operationella leasingavtal:

	2023	2022
Skall betalas inom 1 år	710 000	667 667
	710 000	667 667

Not 4 Uppgifter om personal

Könsfördelning i företagsledningen

	2023	2022
Koncern		
<i>Andel kvinnor</i>		
Styrelsen	0%	0%
Övriga ledande befattningshavare	50%	30%

Medelantalet anställda

	2023	2022
Koncern		
Kvinnor	45	49
Män	22	23
Totalt Koncern	67	72

Moderföretag

Bolaget har inga anställda.

Löner, andra ersättningar och sociala kostnader

	2023	2022
Koncern		
Styrelse och VD		
Löner och ersättningar	1 440 000	1 392 000
Pensionkostnader	171 777	160 502
Summa	1 611 777	1 552 502
Övriga anställda		
Löner och ersättningar	28 176 326	28 670 445
Pensionskostnader	1 222 611	1 208 665
Utbetalning gällande avtalsgruppsjukförsäkring åren 2004-2008	0	-171 392
Övriga sociala kostnader	9 537 821	8 839 641
Summa	38 936 758	38 547 359

Not 5 Avskrivningarnas fördelning per funktion

	2023	2022
Koncern		
Kostnad sålda varor	2 324 048	1 775 153
Försäljningskostnader	2 324 049	2 662 729
	4 648 097	4 437 882

Not 6 Resultat från finansiella poster

	2023	2022
Moderföretag		
Anticiperad utdelning andelar i koncernföretag	6 600 000	5 300 000
Nedskrivningar	-1 880 000	0
	<u>4 720 000</u>	<u>5 300 000</u>

Not 7 Skatt på årets resultat

	2023	2022
Koncern		
Aktuell skatt	-2 393 882	-1 652 696
	<u>-2 393 882</u>	<u>-1 652 696</u>

Avstämning effektiv skatt

	2023	2022
Koncernen		
Resultat före skatt	10 458 998	6 928 554
Skatt enligt gällande skattesats för moderföretaget 20,6%	-2 154 554	-1 427 280
Skatteeffekt av:		
Ej skattepliktiga intäkter	2 280	1 111
Ej avdragsgilla kostnader	-35 608	-55 350
Avskrivning av koncernmässig goodwill	-206 000	-206 000
Avdrag köpta inventarier under 2021 med 3,9%	0	34 823
Redovisad skatt	2 393 882	-1 652 696
Årets skattekostnad i %	22,9	23,9
Moderföretaget		
Resultat före skatt	4 720 001	5 300 000
Skatt enligt gällande skattesats för moderföretaget	-972 320	-1 091 800
Skatteeffekt av:		
Ej skattepliktiga intäkter	972 320	1 091 800
Redovisad skatt	0	0
Årets skattekostnad i %	0	0

Not 8 Goodwill

	2023-12-31	2022-12-31
Koncern		
<i>Akkumulerade anskaffningsvärden:</i>		
-Vid årets början	5 000 000	5 000 000
Vid årets slut	5 000 000	5 000 000
<i>Akkumulerade avskrivningar:</i>		
-Vid årets början	-4 000 000	-3 000 000
-Årets avskrivning	-1 000 000	-1 000 000
Vid årets slut	-5 000 000	-4 000 000
Redovisat värde vid årets slut	0	1 000 000

Not 9 Inventarier, verktyg och installationer

	2023	2022
Koncern		
<i>Akkumulerade anskaffningsvärden:</i>		
-Vid årets början	27 191 348	24 346 085
-Nyanskaffningar	2 613 334	2 893 540
-Utrangeringar/försäljningar	-65 295	-48 277
Utgående anskaffningsvärde	29 739 387	27 191 348
<i>Akkumulerade avskrivningar enligt plan:</i>		
-Vid årets början	-18 242 754	-14 853 149
-Utrangeringar/försäljningar	6 920	48 277
-Årets avskrivning enligt plan	-3 648 097	-3 437 882
Utgående ackumulerade avskrivningar	-21 883 931	-18 242 754
Utgående planenligt restvärde	7 855 456	8 948 594

Not 10 Andelar i koncernföretag

	2023	2022
Moderföretag		
<i>Akkumulerade anskaffningsvärden:</i>		
-Vid årets början	11 223 000	11 223 000
Redovisat värde vid årets slut	11 223 000	11 223 000
<i>Akkumulerade nedskrivningar:</i>		
-Vid årets början	-9 223 000	-9 223 000
-Nedskrivning	-1 880 000	0
-Vid årets slut	-11 103 000	-9 223 000
Redovisat värde vid årets slut	120 000	2 000 000

Specifikation av moderföretagets och koncernens innehav av andelar i koncernföretag
Ägarandelen av kapitalet avses, vilket även överensstämmer med andelen av rösterna för totalt antal aktier.

<i>Dotterföretag / Org nr / Säte</i>	<i>Antal andelar i %</i>	<i>Redovisat värde</i>	<i>Justerat eget kapital</i>
Ahlms Livsmedel i Trelleborg AB, 556583-8983, Trelleborg	998 99,8	120 000	10 793 043
		120 000	10 793 043

Not 11 Finansiella anläggningstillgångar

	2023-12-31	2022-12-31
Koncern		
<i>Akkumulerade anskaffningsvärden:</i>		
-Vid årets början	118 000	118 000
-Vid årets slut	118 000	118 000

Not 12 Förutbetalda kostnader och upplupna intäkter

	2023	2022
Koncern		
Förutbetalda hyror	794 181	962 482
Förutbetalda försäkringar	82 560	82 821
Övriga förutbetalda kostnader	643 518	448 283
	1 520 259	1 493 586

Not 13 Antal aktier och kvotvärde

	2023-12-31	2022-12-31
A-Preferensaktie		
antal aktier	1	1
kvotvärde	100	100
B-Stamaktier		
antal aktier	999	999
kvotvärde	100	100

Not 14 Disposition av vinst

Förslag till disposition av företagets vinst
Styrelsen föreslår att fritt eget kapital, kronor 6 668 001, disponeras enligt följande:

till stamaktieägarna utdelas 5 005 kr per B-stamaktie	5 000 000
i ny räkning överföres	1 668 001
	6 668 001

Not 15 Långfristiga skulder

	2023-12-31	2022-12-31
Koncern		
Skulder som förfaller senare än ett år men innan fem år från balansdagen		
ICA Banken AB	0	1 750 000
	<u>0</u>	<u>1 750 000</u>

Not 16 Checkräkningskredit

	2023	2022
Koncern		
Beviljat belopp på kontokrediter (kr)	4 000 000	4 000 000
Outnyttjad del	-4 000 000	-4 000 000
	<u>0</u>	<u>0</u>

Not 17 Upplupna kostnader och förutbetalda intäkter

	2023	2022
Koncern		
Upplupna kostnader personal	6 508 391	6 426 547
Övriga upplupna kostnader	1 812 409	1 657 890
	<u>8 320 800</u>	<u>8 084 437</u>

Not 18 Övriga upplysningar till kassaflödesanalysen

	2023-12-31	2022-12-31
Justering för poster som inte ingår i kassaflödet mm		
<i>Koncernen</i>		
Avskrivningar	4 648 097	4 437 882
Rearesultat försäljning av anläggningstillgångar	-6 570	0
	<u>4 641 527</u>	<u>4 437 882</u>
<i>Moderföretaget</i>		
Nedskrivning andelar i koncernföretag	1 880 000	0
	<u>1 880 000</u>	<u>0</u>

Not 19 Likvida medel

	2023-12-31	2022-12-31
Koncern		
<i>Följande delkomponenter ingår i likvida medel:</i>		
Kassa och bank	15 562 365	10 184 139
	<u>15 562 365</u>	<u>10 184 139</u>
	2023-12-31	2022-12-31
Moderföretag		
<i>Följande delkomponenter ingår i likvida medel:</i>		
Kassa och bank	1 910	2 969
	<u>1 910</u>	<u>2 969</u>

Not 20 Ställda säkerheter och eventalförpliktelser

Koncern	2023	2022
Ställda säkerheter för skuld till kreditinstitut		
Företagsinteckningar	12 000 000	12 000 000
Säkerheter för annat		
Deposition tidningsleverans	18 000	18 000
Pantsatt aktierna i dotterbolaget till ICA.		
Eventalförpliktelser	Inga	Inga
<i>Moderbolag</i>	2023	2022
Ställda säkerheter	Inga	Inga

Eventalförpliktelser

Bolaget har ställt en generell borgen för dotterbolagets skulder mot ICA Sverige AB och övriga ICA-bolag.

Not 21 Väsentliga händelser efter räkenskapsårets slut


Inga väsentliga händelser efter räkenskapsårets slut.

Underskrifter

Trelleborg den 2024-03-20.



Håkan Ahlin
Verkställande direktör


Göran Mattsson
Styrelseordförande



Magnus Carlsson


Anders Somstedt

Min revisionsberättelse har lämnats den 2024-03-20.


Jakob Ekman
Auktoriserad revisor

Fotokopiens överensstämmelse
med originalet intygas:



Tremissis AB

Revisionsberättelse

Till bolagsstämman i A & S Holding AB
Org.nr 559179-8086

Rapport om årsredovisningen och koncernredovisningen

Uttalanden

Jag har utfört en revision av årsredovisningen och koncernredovisningen för A & S Holding AB för räkenskapsåret 2023.

Enligt min uppfattning har årsredovisningen och koncernredovisningen upprättats i enlighet med årsredovisningslagen och ger en i alla väsentliga avseenden rättvisande bild av moderbolagets och koncernens finansiella ställning per den 2023-12-31 och av dessas finansiella resultat och kassaflöde för året enligt årsredovisningslagen. Förvaltningsberättelsen är förenlig med årsredovisningens och koncernredovisningens övriga delar.

Jag tillstyrker därför att bolagsstämman fastställer resultaträkningen och balansräkningen för moderbolaget och koncernen.

Grund för uttalanden

Jag har utfört revisionen enligt International Standards on Auditing (ISA) och god revisionssed i Sverige. Mitt ansvar enligt dessa standarder beskrivs närmare i avsnittet *Revisorns ansvar*. Jag är oberoende i förhållande till moderbolaget och koncernen enligt god revisorssed i Sverige och har i övrigt fullgjort mitt yrkesetiska ansvar enligt dessa krav.

Jag anser att de revisionsbevis jag har inhämtat är tillräckliga och ändamålsenliga som grund för mina uttalanden.

Styrelsens och verkställande direktörens ansvar

Det är styrelsen och verkställande direktören som har ansvaret för att årsredovisningen och koncernredovisningen upprättas och att de ger en rättvisande bild enligt årsredovisningslagen. Styrelsen och verkställande direktören ansvarar även för den interna kontroll som de bedömer är nödvändig för att upprätta en årsredovisning och koncernredovisning som inte innehåller några väsentliga felaktigheter, vare sig dessa beror på oegentligheter eller misstag.

Vid upprättandet av årsredovisningen och koncernredovisningen ansvarar styrelsen och verkställande direktören för bedömningen av bolagets och koncernens förmåga att fortsätta verksamheten. De upplyser, när så är tillämpligt, om förhållanden som kan påverka förmågan att fortsätta verksamheten och att använda antagandet om fortsatt drift. Antagandet om fortsatt drift tillämpas dock inte om styrelsen och verkställande direktören avser att likvidera bolaget, upphöra med verksamheten eller inte har något realistiskt alternativ till att göra något av detta.

Revisorns ansvar

Mina mål är att uppnå en rimlig grad av säkerhet om huruvida årsredovisningen och koncernredovisningen som helhet inte innehåller några väsentliga felaktigheter, vare sig dessa beror på oegentligheter eller misstag, och att lämna en revisionsberättelse som innehåller mina uttalanden. Rimlig säkerhet är en hög grad av säkerhet, men är ingen garanti för att en revision som utförs enligt ISA och god revisionssed i Sverige alltid kommer att upptäcka en väsentlig

felaktighet om en sådan finns. Felaktigheter kan uppstå på grund av oegentligheter eller misstag och anses vara väsentliga om de enskilt eller tillsammans rimligen kan förväntas påverka de ekonomiska beslut som användare fattar med grund i årsredovisningen och koncernredovisningen.

En ytterligare beskrivning av mitt ansvar för revisionen av årsredovisningen finns på Revisorsinspektionens webbplats: www.revisorsinspektionen.se/revisornsansvar. Denna beskrivning är en del av revisionsberättelsen.

Rapport om andra krav enligt lagar och andra författningar

Uttalanden

Utöver min revision av årsredovisningen och koncernredovisningen har jag även utfört en revision av styrelsens och verkställande direktörens förvaltning för A & S Holding AB för räkenskapsåret 2023 samt av förslaget till dispositioner beträffande bolagets vinst eller förlust.

Jag tillstyrker att bolagsstämman disponerar vinsten enligt förslaget i förvaltningsberättelsen och beviljar styrelsens ledamöter och verkställande direktören ansvarsfrihet för räkenskapsåret.

Grund för uttalanden

Jag har utfört revisionen enligt god revisionssed i Sverige. Mitt ansvar enligt denna beskrivs närmare i avsnittet Revisorns ansvar. Jag är oberoende i förhållande till moderbolaget och koncernen enligt god revisorssed i Sverige och har i övrigt fullgjort mitt yrkesetiska ansvar enligt dessa krav.

Jag anser att de revisionsbevis jag har inhämtat är tillräckliga och ändamålsenliga som grund för mina uttalanden.

Styrelsens och verkställande direktörens ansvar

Det är styrelsen som har ansvaret för förslaget till dispositioner beträffande bolagets vinst eller förlust. Vid förslag till utdelning innefattar detta bland annat en bedömning av om utdelningen är försvarlig med hänsyn till de krav som bolagets och koncernens verksamhetsart, omfattning och risker ställer på storleken av moderbolagets och koncernens egna kapital, konsolideringsbehov, likviditet och ställning i övrigt.

Styrelsen ansvarar för bolagets organisation och förvaltningen av bolagets angelägenheter. Detta innefattar bland annat att fortlöpande bedöma bolagets och koncernens ekonomiska situation och att tillse att bolagets organisation är utformad så att bokföringen, medelsförvaltningen och bolagets ekonomiska angelägenheter i övrigt kontrolleras på ett betryggande sätt. Verkställande direktören ska sköta den löpande förvaltningen enligt styrelsens riktlinjer och anvisningar och bland annat vidta de åtgärder som är nödvändiga för att bolagets bokföring ska fullgöras i överensstämmelse med lag och för att medelsförvaltningen ska skötas på ett betryggande sätt.

Revisorns ansvar

Mitt mål beträffande revisionen av förvaltningen, och därmed mitt uttalande om ansvarsfrihet, är att inhämta revisionsbevis för att med en rimlig grad av säkerhet kunna bedöma om någon styrelseledamot eller verkställande direktören i något väsentligt avseende:

- företagit någon åtgärd eller gjort sig skyldig till någon försummelse som kan föranleda ersättningsskyldighet mot bolaget, eller

- på något annat sätt handlat i strid med aktiebolagslagen, årsredovisningslagen eller bolagsordningen.



Mitt mål beträffande revisionen av förslaget till dispositioner av bolagets vinst eller förlust, och därmed mitt uttalande om detta, är att med rimlig grad av säkerhet bedöma om förslaget är förenligt med aktiebolagslagen.

Rimlig säkerhet är en hög grad av säkerhet, men ingen garanti för att en revision som utförs enligt god revisionssed i Sverige alltid kommer att upptäcka åtgärder eller försummelser som kan föranleda ersättningsskyldighet mot bolaget, eller att ett förslag till dispositioner av bolagets vinst eller förlust inte är förenligt med aktiebolagslagen.

En ytterligare beskrivning av mitt ansvar för revisionen av förvaltningen finns på Revisorsinspektionens webbplats:
www.revisorsinspektionen.se/revisornsansvar. Denna beskrivning är en del av revisionsberättelsen.

Lund den 20, 3 2024



Jakob Ekman
Auktoriserad revisor

**Fotokopians överensstämmelse
med originalet intygas:**

