

Årsredovisning

för

Härjedalens IT & Konsult AB


556365-6056

Räkenskapsåret
2023-07-01 – 2024-06-30

Fastställelseintyg

Undertecknad styrelseledamot i Härjedalens IT & Konsult AB intygar, dels att denna kopia av årsredovisningen stämmer överens med originalet, dels att resultaträkningen och balansräkningen i årsredovisningen har fastställts på årsstämman den 30 december 2024. Årsstämman beslutade att godkänna styrelsens förslag till resultatdisposition.

Vejbystrand den 30 december 2024



Peter Krumlinde

Styrelsen för Härjedalens IT & Konsult AB avger följande årsredovisning för räkenskapsåret 2023-07-01 – 2024-06-30.

Årsredovisningen är upprättad i svenska kronor, SEK. Om inte annat särskilt anges, redovisas alla belopp i hela kronor (kr). Uppgifter inom parentes avser föregående år.

Förvaltningsberättelse

Verksamheten

Allmänt om verksamheten

Bolaget är ett helägt dotterbolag till Hälsingehöjdens Konsultbyrå AB 556176-9281. Bolaget har under räkenskapsåret huvudsakligen ägnat sig åt att utföra tjänster inom transport- och industrisektorn. Bolaget hyr även en verkstadslokal i Munka-Ljungby där reparationsarbeten utförs. Därutöver idkas uthyrningsverksamhet från egna fastigheter (redovisas i resultaträkningen under "Övriga intäkter").

Företaget har sitt säte i Skåne län, Ängelholms Kommun.

Flerårsöversikt (tkr)	2023/24	2022/23	2021/22	2020/21	2019/20
Nettoomsättning	296	261	387	333	429
Resultat efter finansiella poster	-74	16	82	120	45
Soliditet (%)	57	56	57	55	43

Förändringar i eget kapital

	Aktie- kapital	Reserv- fond	Balanserat resultat	Årets resultat	Totalt
Belopp vid årets ingång	100 000	30 000	363 537	18 609	512 146
Disposition enligt beslut av årsstämman:					
Balanseras i ny räkning			18 609	-18 609	0
Erhållet koncernbidrag			70 000		70 000
Årets resultat				-69 065	-69 065
Belopp vid årets utgång	100 000	30 000	452 146	-69 065	513 081

Resultatdisposition

Styrelsen föreslår att till förfogande stående vinstmedel (kronor):

balanserad vinst	382 146
Erhållet koncernbidrag	70 000
årets förlust	-69 065
	383 081
disponeras så att i ny räkning överföres	383 081
	383 081

Företagets resultat och ställning i övrigt framgår av efterföljande resultat- och balansräkning med noter.

Fotokopians överensstämmelse
med originalet intygas:

Pelmu

Resultaträkning

	Not	2023-07-01 -2024-06-30	2022-07-01 -2023-06-30
Rörelseintäkter			
Nettoomsättning		295 541	261 000
Övriga rörelseintäkter		108 152	74 800
Summa rörelseintäkter		403 693	335 800
Rörelsekostnader			
Handelsvaror		0	-14 519
Övriga externa kostnader		-209 352	-161 341
Personalkostnader	2	-233 673	-108 870
Avskrivningar av materiella anläggningstillgångar		-27 612	-27 612
Summa rörelsekostnader		-470 637	-312 342
Rörelseresultat		-66 944	23 458
Finansiella poster			
Ränteintäkter och liknande resultatposter		311	15
Räntekostnader och liknande resultatposter		-7 500	-7 809
Summa finansiella poster		-7 189	-7 794
Resultat efter finansiella poster		-74 133	15 664
Bokslutsdispositioner			
Förändring av periodiseringsfonder		6 001	8 900
Summa bokslutsdispositioner		6 001	8 900
Resultat före skatt		-68 132	24 564
Skatter			
Skatt på årets resultat		-933	-5 955
Årets resultat		-69 065	18 609

Fotokopians överensstämmelse
med originalet intygas:

P. Kuller

Balansräkning

Not
1

2024-06-30

2023-06-30

TILLGÅNGAR

Anläggningstillgångar

Materiella anläggningstillgångar

Byggnader och mark

3

601 740

629 352

Maskiner och inventarier

4

0

0

Summa materiella anläggningstillgångar

601 740

629 352

Summa anläggningstillgångar

601 740

629 352

Omsättningstillgångar

Varulager m. m.

Handelsvaror

26 000

26 000

Summa varulager

26 000

26 000

Kortfristiga fordringar

Kundfordringar

74 250

161 650

Övriga fordringar

25 409

18 498

Förutbetalda kostnader och upplupna intäkter

231 442

184 097

Summa kortfristiga fordringar

331 101

364 245

Kassa och bank

Kassa och bank

47 709

10 639

Summa kassa och bank

47 709

10 639

Summa omsättningstillgångar

404 810

400 884

SUMMA TILLGÅNGAR

1 006 550

1 030 236

Fotokopians överensstämmelse
med originalet intygas:

.....
Petrucci

Balansräkning

Not
1

2024-06-30

2023-06-30

EGET KAPITAL OCH SKULDER

Eget kapital

Bundet eget kapital

Aktiekapital

100 000

100 000

Reservfond

30 000

30 000

Summa bundet eget kapital

130 000

130 000

Fritt eget kapital

Erhållet koncernbidrag

70 000

0

Balanserat resultat

382 146

363 537

Årets resultat

-69 065

18 609

Summa fritt eget kapital

383 081

382 146

Summa eget kapital

513 081

512 146

Obeskattade reserver

Periodiseringsfonder

80 999

87 000

Summa obeskattade reserver

80 999

87 000

Långfristiga skulder

Övriga skulder

150 000

150 000

Summa långfristiga skulder

150 000

150 000

Kortfristiga skulder

Leverantörsskulder

40 091

13 916

Skulder till koncernföretag

100 000

170 000

Skulder till intresseföretag och gemensamt styrda företag

20 000

20 000

Skatteskulder

4 890

3 675

Övriga skulder

24 263

22 773

Upplupna kostnader och förutbetalda intäkter

73 226

50 726

Summa kortfristiga skulder

262 470


281 090

SUMMA EGET KAPITAL OCH SKULDER

1 006 550

1 030 236

Fotokopians överensstämmelse
med originalet intygas:



Noter

Not 1 Redovisningsprinciper

Allmänna upplysningar

Årsredovisningen är upprättad i enlighet med årsredovisningslagen och Bokföringsnämndens allmänna råd (BFNAR 2016:10) om årsredovisning i mindre företag.

Företagets intäkter från uppdrag till fast pris redovisas enligt huvudregeln.

Avskrivning

Materiella anläggningstillgångar

Byggnader	25 år
Maskiner och inventarier	5 år

Nyckeltalsdefinitioner

Nettoomsättning

Rörelsens huvudintäkter, fakturerade kostnader, sidointäkter samt intäktskorrigeringar.

Resultat efter finansiella poster

Resultat efter finansiella intäkter och kostnader men före bokslutsdispositioner och skatter.

Soliditet (%)

Justerat eget kapital (eget kapital och obeskattade reserver med avdrag för uppskjuten skatt) i procent av balansomslutning.

Not 2 Medelantalet anställda

	2023-07-01 -2024-06-30	2022-07-01 -2023-06-30
Medelantalet anställda	0,5	0,3

Not 3 Byggnader och mark

	2024-06-30	2023-06-30
Ingående anskaffningsvärden	817 090	817 090
Utgående ackumulerade anskaffningsvärden	817 090	817 090
Ingående avskrivningar	-187 738	-160 126
Årets avskrivningar	-27 612	-27 612
Utgående ackumulerade avskrivningar	-215 350	-187 738
Utgående redovisat värde	601 740	629 352
Taxeringsvärden byggnader	936 000	870 000
Taxeringsvärden mark	232 000	136 000
	1 168 000	1 006 000

Fotokopians överensstämmelse
med originalet intygas:



2025012207079


Bokfört värde byggnader	474 940	502 552
Bokfört värde mark	126 800	126 800
	601 740	629 352

Not 4 Inventarier, verktyg och installationer

	2024-06-30	2023-06-30
Ingående anskaffningsvärden	74 588	121 588
Försäljningar/utrangeringar		-47 000
Utgående ackumulerade anskaffningsvärden	74 588	74 588
Ingående avskrivningar	-74 588	-121 588
Försäljningar/utrangeringar		47 000
Utgående ackumulerade avskrivningar	-74 588	-74 588
Utgående redovisat värde	0	0

Undertecknad försäkrar härmed att årsredovisningen har upprättats i enlighet med årsredovisningslagen och god redovisningssed, att aktuella redovisningsnormer har tillämpats och att lämnade uppgifter stämmer med faktiska förhållanden.

Vejbystrand den 30 december 2024



Peter Krumlinde

Fotokopians överensstämmelse
med originalet intygas:

