

ÅRS- & KONCERNREDOVISNING

för

Samtrafiken i Sverige AB

Org.nr. 556467-7598

Styrelsen och verkställande direktören avger följande årsredovisning och koncernredovisning för
räkenskapsåret
2024-07-01 – 2025-06-30

Innehåll	Sida
Förvaltningsberättelse	2
Resultaträkning koncern	4
Balansräkning koncern	5
Kassaflödesanalys koncern	6
Resultaträkning moderbolag	7
Balansräkning moderbolag	8
Kassaflödesanalys moderbolag	10
Noter	11

Fastställelseintyg


Jag intygar att resultaträkningen och balansräkningen har fastställts på årsstämma 2025-12-02.

Jag intygar att koncernens resultaträkningen och balansräkningen har fastställts på årsstämma 2025-12-02.

Årsstämman beslöt att godkänna styrelsens förslag till vinstdisposition.

Jag intygar att innehållet i dessa elektroniska handlingar överensstämmer med originalen och att originalen undertecknats av samtliga personer som enligt lag ska underteckna dessa.

Stockholm, 2025-12-02



Gerhard Wennerström, Verkställande direktör

ÅRS- & KONCERNREDOVISNING

för

Samtrafiken i Sverige AB

Org.nr. 556467-7598

Styrelsen och verkställande direktören avger följande årsredovisning och koncernredovisning för
räkenskapsåret
2024-07-01 – 2025-06-30

Innehåll	Sida
Förvaltningsberättelse	2
Resultaträkning koncern	4
Balansräkning koncern	5
Kassaflödesanalys koncern	6
Resultaträkning moderbolag	7
Balansräkning moderbolag	8
Kassaflödesanalys moderbolag	10
Noter	11

Förvaltningsberättelse

Företagets redovisningsvaluta är svenska kronor (SEK). Alla belopp redovisas i kronor, med undantag från förvaltningsberättelsen som redovisas i tusentals kronor.

Verksamhetens art och inriktning

Styrelsen och verkställande direktören för Samtrafiken i Sverige AB org nr 556467-7598 får härmed avge årsredovisning för 2024-07-01 - 2025-06-30. Bolagets säte är i Stockholm.

Ägarförhållanden

Samtrafiken ägs gemensamt av 35 trafikoperatörer i Sverige varav samtliga har lika stor andel (30 aktier à 2000 kr). Resterande aktier (39%) innehas av aktieparkeringsbolaget Sveriges Kommunikationer som i sin tur ägs till lika delar av Samtrafiken och SJ AB.

Syfte och affärsidé

Samtrafikens verksamhet startades upp under våren 1993. Syftet med verksamheten är att genom samverkan mellan ägarna förbättra för kollektivtrafikresenärer och verka för ökning av det totala kollektivtrafikresandet vilket skapar merintäkter inom varje ägares egen verksamhet. Samtrafikens arbete omfattar i första hand tillgängliggörande av kollektivtrafikbiljetter inom Sverige. Ett av Samtrafikens egna varumärken är Resplus, vilket är benämningen på en kombinerad biljett köpt vid ett och samma tillfälle och som inkluderar två eller flera trafikoperatörer.

Koncernbolag

I koncernen ingår det helägda dotterbolaget Kollektivtrafikens hus AB org nr 556546-7353 vars verksamhet är inriktad mot uthyrning av kontorsplatser till organisationer inom kollektivtrafikbranschen i Sverige. Kollektivtrafikens hus redovisar ett positivt årsresultat efter skatt på 169 tkr (0 tkr).

Mellanhavanden med dotterbolaget Kollektivtrafikens hus AB

Samtrafiken abonnerar på kontorsplatser hos dotterbolaget Kollektivtrafikens hus som i sin tur förhyr 1128 kvm kontorslokaler på Stockholms Central av Jernhusen Stationer AB.

Ekonomiskt utfall

Årets resultat efter skatt för moderbolaget slutade positivt med 8 074 tkr (-1 317 tkr). Samtrafikens ekonomiska målsättning är kostnadseffektiva lösningar för bolagets ägare vilka också är Samtrafikens huvudsakliga kunder. Prissättningen av Samtrafikens tjänster är normalt sådan att bolagets kostnader i första hand ska täckas. Under räkenskapsåret, då Samtrafiken lanserat ett nytt bokningssystem, har bolagets ägare medgivit en tillfälligt högre ersättningsnivå för användandet av tjänsten Resplus.

Väsentliga händelser under räkenskapsåret

Samtrafikens viktigaste händelse under året var att Samtrafikens nya bokningssystem togs i bruk fullt ut. Det är för Samtrafiken en helt ny verksamhet som under alla år skötts av ett externt företag men nu alltså tagits hem till Samtrafiken.

Väsentliga risker och osäkerhetsfaktorer

Det nya bokningssystemet vilket är uppbyggt kring OSDM-standarden (Open Sales and Distribution Model) har hittills visat sig vara robust och hålla vad det lovar. Det pågår emellertid diskussioner på EU-nivå om vilken standard som ska användas av EU:s stater och det finns alternativ som förespråkas av vissa. En risk är att EU stiftar lagar om att en annan standard än OSDM ska användas inom EU vilket skulle innebära framtida merkostnader för Samtrafiken.

Väsentliga händelser efter räkenskapsårets utgång

I nuläget ser vi inga nya väsentliga händelser efter räkenskapsårets utgång att rapportera om.

Koncern

FLERÅRSJÄMFÖRELSE	2025	2024	2023	2022	2021
Nettoomsättning	121 997	114 716	105 760	84 918	56 490
Rörelseresultat	11 747	-5 443	-584	114	-5 060
Resultat efter finansiella poster	12 620	-1 622	-4 483	696	-4 295
Balansomslutning	81 776	79 639	77 957	80 669	68 849
Soliditet	71,1 %	60,4 %	63,4 %	67,3 %	76,3 %

Moderföretaget

FLERÅRSJÄMFÖRELSE	2025	2024	2023	2022	2021
Nettoomsättning	117 250	109 541	101 318	81 157	53 594
Rörelseresultat	11 463	-6 086	-6 657	-463	-5 969
Resultat efter finansiella poster	12 329	-2 277	-5 299	111	-5 204
Balansomslutning	73 972	69 640	70 402	71 369	62 093
Soliditet	71,5 %	61,9 %	63,1 %	67,2 %	77,1 %

KONCERNENS FÖRÄNDRING AV EGET KAPITAL

	Aktiekapital	Övrigt tillskjutet kapital	Balanserat resultat inklusive årets resultat	Eget kapital hänförligt till moderföretagets ägare
Ingående balans	3 424 000	282 900	44 416 461	48 123 361
Justerad ingående balans	3 424 000	282 900	44 416 461	48 123 361
Årets resultat			9 989 408	9 989 408
Utgående balans	3 424 000	282 900	54 405 870	58 112 770

MODERBOLAGS FÖRÄNDRING AV EGET KAPITAL

	Aktiekapital	Reservfond	Balanserat resultat	Årets resultat	Totalt
Ingående balans	3 424 000	282 400	40 731 436	-1 317 109	43 120 727
Justerad ingående balans	3 424 000	282 400	40 731 436	-1 317 109	43 120 727
Balanseras i ny räkning			-1 317 109	1 317 109	0
Årets resultat				8 073 551	8 073 551
Utgående balans	3 424 000	282 400	39 414 327	8 073 551	51 194 278

Resultatdisposition

TILL ÅRSSTÄMMANS FÖRFOGANDE STÅR FÖLJANDE MEDEL

Balanserat resultat	39 414 327
Årets resultat	8 073 551
	<u>47 487 878</u>
	47 487 878

STYRELSEN FÖRESLÅR ATT MEDLEN DISPONERAS ENLIGT FÖLJANDE

Balanseras i ny räkning	<u>47 487 878</u>
	47 487 878

KONCERNENS RESULTATRÄKNING		Not	2024-07-01 2025-06-30	2023-07-01 2024-06-30
Rörelseresultat				
Rörelsens intäkter, lagerförändringar m.m.				
Nettoomsättning			121 997 343	114 716 220
Övriga rörelseintäkter			565 974	907 947
			<u>122 563 317</u>	<u>115 624 167</u>
Rörelsens kostnader				
Råvaror och förnödenheter			-44 231 125	-59 427 642
Övriga externa kostnader	3		-14 023 044	-10 853 988
Personalkostnader	4		-52 397 650	-50 616 270
Av- och nedskrivningar av materiella och immateriella anläggningstillgångar			-164 508	-169 540
			<u>-110 816 328</u>	<u>-121 067 440</u>
Rörelseresultat			11 746 989	-5 443 273
Resultat från finansiella poster				
Resultat från finansiella poster - med nedskrivningar i egen post				
Resultat från övriga värdepapper och fordringar som är anläggningstillgångar		5	308 330	3 105 265
Övriga ränteintäkter och liknande resultatposter		6	570 588	717 728
Räntekostnader och liknande resultatposter		7	-6 257	-1 983
			<u>872 661</u>	<u>3 821 010</u>
Resultat efter finansiella poster			12 619 650	-1 622 263
Resultat före skatt			12 619 650	-1 622 263
Skatter				
Skatt på årets resultat		9	-2 630 242	305 263
Årets resultat			9 989 408	-1 317 000
Årets resultat hänförligt till				
Moderföretagets ägare			9 989 408	-1 317 000

KONCERNENS BALANSRÄKNING	Not	2025-06-30	2024-06-30
Tillgångar			
Anläggningstillgångar			
Immateriella anläggningstillgångar			
Materiella anläggningstillgångar			
Inventarier, verktyg och installationer	10	268 564	274 361
Förbättringsutgifter på annans fastighet	11	50 400	53 200
		<u>318 964</u>	<u>327 561</u>
Finansiella anläggningstillgångar			
Andelar i intresseföretag och gemensamt styrda företag	13	750 000	750 000
Andra långfristiga värdepappersinnehav	14	9 025 581	8 967 208
Uppskjuten skattefordran	17	0	813 658
Andra långfristiga fordringar	15	13 953 900	15 980 912
		<u>23 729 481</u>	<u>26 511 778</u>
Summa anläggningstillgångar		24 048 446	26 839 339
Omsättningstillgångar			
Varulager m.m.			
Kortfristiga fordringar			
Kundfordringar		10 219 204	13 085 941
Övriga fordringar		2 081 916	1 580 890
Förutbetalda kostnader och upplupna intäkter	16	14 854 358	16 248 525
		<u>27 155 478</u>	<u>30 915 356</u>
Kortfristiga placeringar			
Kassa och bank			
Kassa och bank		26 058 398	14 890 389
Redovisningsmedel		4 513 645	6 993 955
		<u>30 572 043</u>	<u>21 884 344</u>
Summa omsättningstillgångar		57 727 521	52 799 700
* Summa tillgångar		81 775 967	79 639 039

KONCERNENS BALANSRÄKNING	Not	2025-06-30	2024-06-30
Eget kapital och skulder			
Eget kapital			
Eget kapital hänförligt till moderföretagets ägare			
Aktiekapital		3 424 000	3 424 000
Övrigt tillskjutet kapital		282 900	282 900
Balanserat resultat inklusive årets resultat		54 405 870	44 416 461
		<u>58 112 770</u>	<u>48 123 361</u>
Summa eget kapital		58 112 770	48 123 361
Avsättningar			
Uppskjuten skatteskuld	17	453 200	0
		<u>453 200</u>	<u>0</u>
Kortfristiga skulder			
Leverantörsskulder		5 248 090	11 547 478
Aktuella skatteskulder		233 805	0
Övriga skulder		8 371 920	11 176 081
Upplupna kostnader och förutbetalda intäkter		9 356 182	8 792 118
		<u>23 209 997</u>	<u>31 515 678</u>
Summa eget kapital och skulder		81 775 967	79 639 039

KONCERNENS KASSAFLÖDESANALYS INDIREKT METOD	Not	2025	2024
Koncernens kassaflödesanalys indirekt metod			
Den löpande verksamheten			
Ingångsvärde löpande verksamheten			
Rörelseresultat		11 746 989	-5 443 273
Justering för poster som inte ingår i kassaflödet		3 595 427	3 274 805
Erhållen ränta		570 588	717 728
Erhållen utdelning		308 330	0
Erlagd ränta		-6 257	-1 983
Betald inkomstskatt		-1 129 579	-922
		<u>15 085 498</u>	<u>-1 453 645</u>
Kassaflöde från förändringar i rörelsekapital			
Förändring rörelsefordringar			
Ökning/minskning kundfordringar		2 866 737	-7 341 800
Ökning/minskning övriga kortfristiga fordringar		893 140	6 870 448
		<u>3 759 877</u>	<u>-471 352</u>
Förändring rörelseskulder			
Ökning/minskning leverantörsskulder		-6 299 388	-1 363 148
Ökning/minskning övriga kortfristiga skulder		240 212	-3 766 387
		<u>-6 059 176</u>	<u>-5 129 535</u>
Kassaflöde från den löpande verksamheten		12 786 199	-7 054 532
Investeringsverksamheten			
Förvärv av immateriella anläggningstillgångar		0	1 539 970
Förvärv av materiella anläggningstillgångar			
Förvärv av övriga materiella anläggningstillgångar		-155 911	-144 154
		<u>-155 911</u>	<u>-144 154</u>
Avyttring av materiella anläggningstillgångar			
Förvärv av finansiella anläggningstillgångar			
Förvärv av övriga finansiella anläggningstillgångar		-1 462 279	0
		<u>-1 462 279</u>	<u>0</u>
Avyttring/amortering av finansiella anläggningstillgångar			
Avyttring av övriga finansiella anläggningstillgångar		0	6 217 209
		<u>0</u>	<u>6 217 209</u>
Kassaflöde från investeringsverksamheten		-1 618 190	7 613 025
Finansieringsverksamheten			
Utbetald utdelning			
Kassaflöde från finansieringsverksamheten		0	0
Årets kassaflöde		11 168 008	558 494
Likvida medel vid årets början		14 890 390	14 331 896
Förändring av likvida medel			
Likvida medel vid årets slut		26 058 398	14 890 390

	Not	2024-07-01 2025-06-30	2023-07-01 2024-06-30
MODERBOLAGETS RESULTATRÄKNING			
Rörelseresultat			
Rörelsens intäkter, lagerförändringar m.m.			
Nettoomsättning	2	117 250 081	109 540 727
Övriga rörelseintäkter		<u>565 974</u>	<u>907 947</u>
		117 816 055	110 448 674
Rörelsens kostnader			
Råvaror och förnödenheter		-36 889 915	-52 383 754
Övriga externa kostnader	3	-17 035 806	-13 497 642
Personalkostnader	4	-52 389 795	-50 616 270
Av- och nedskrivningar av materiella och immateriella anläggningstillgångar		<u>-37 324</u>	<u>-37 312</u>
		-106 352 841	-116 534 979
Rörelseresultat		11 463 214	-6 086 305
Resultat från finansiella poster			
Resultat från finansiella poster - med nedskrivningar i egen post			
Resultat från övriga värdepapper och fordringar som är anläggningstillgångar	5	308 330	3 105 265
Övriga ränteintäkter och liknande resultatposter	6	563 917	703 616
Räntekostnader och liknande resultatposter	7	<u>-6 257</u>	<u>0</u>
		865 990	3 808 882
Resultat efter finansiella poster		12 329 204	-2 277 423
Bokslutsdispositioner			
Erhållna koncernbidrag		0	655 000
Förändring av periodiseringsfonder		<u>-2 125 000</u>	<u>0</u>
	8	-2 125 000	655 000
Resultat före skatt		10 204 204	-1 622 423
Skatter			
Skatt på årets resultat	9	-2 130 653	305 314
Årets resultat		8 073 551	-1 317 109

MODERBOLAGETS BALANSRÄKNING

Not 2025-06-30 2024-06-30

Tillgångar

Anläggningstillgångar

Materiella anläggningstillgångar

Inventarier, verktyg och installationer

10 0 34 524

Förbättringsutgifter på annans fastighet

11 50 400 53 200

50 400 87 724

Finansiella anläggningstillgångar

Andelar i koncernföretag

12 100 000 100 000

Andelar i intresseföretag och gemensamt styrda företag

13 750 000 750 000

Andra långfristiga värdepappersinnehav

14 9 025 581 8 967 208

Uppskjuten skattefordran

17 0 813 658

Andra långfristiga fordringar

15 10 292 751 12 319 763

20 168 332 22 950 629

Summa anläggningstillgångar

20 218 732 23 038 353

Omsättningstillgångar

Kortfristiga fordringar

Kundfordringar

9 927 620 12 832 800

Fordringar hos koncernföretag

817 454 827 142

Övriga fordringar

1 762 668 943 584

Förutbetalda kostnader och upplupna intäkter

16 12 969 015 14 383 479

25 476 757 28 987 005

Kassa och bank

Kassa och bank

23 763 084 10 620 466

Redovisningsmedel

4 513 645 6 993 955

28 276 729 17 614 421

Summa omsättningstillgångar

53 753 486 46 601 426

Summa tillgångar

73 972 219 69 639 779

2026011200872

MODERBOLAGETS BALANSRÄKNING

Not 2025-06-30 2024-06-30

Eget kapital och skulder

Eget kapital

Bundet eget kapital

Aktiekapital

Reservfond

3 424 000

3 424 000

282 400

282 400

3 706 400

3 706 400

Fritt eget kapital

Balanserat resultat

Årets resultat

39 414 327

40 731 436

8 073 551

-1 317 109

47 487 878

39 414 327

Summa eget kapital

51 194 278

43 120 727

Obeskattade reserver

Periodiseringsfonder

2 125 000

0

2 125 000

0

Kortfristiga skulder

Skulder till kreditinstitut

Leverantörsskulder

Aktuella skatteskulder

Övriga skulder

Upplupna kostnader och förutbetalda intäkter

5 109 796

9 142 741

427 469

0

8 334 768

11 146 185

18 6 780 909

6 230 126

20 652 941

26 519 052

Summa eget kapital och skulder

73 972 219

69 639 779

MODERBOLAGETS KASSAFLÖDESANALYS INDIREKT METOD	Not	2025	2024
Kassaflödesanalys indirekt metod			
Den löpande verksamheten			
Ingångsvärde löpande verksamheten			
Rörelseresultat		11 463 214	-6 086 305
Justering för poster som inte ingår i kassaflödet		3 468 242	2 612 084
Erhållen ränta		563 917	703 616
Erhållen utdelning		308 330	530 494
Erlagd ränta		-6 257	0
Betald inkomstskatt		-889 526	0
		<u>14 907 920</u>	<u>-2 240 111</u>
Kassaflöde från förändringar i rörelsekapital			
Förändring rörelsefordringar			
Ökning/minskning kundfordringar		2 905 180	-7 228 588
Ökning/minskning övriga kortfristiga fordringar		605 068	6 753 655
		<u>3 510 248</u>	<u>-474 933</u>
Förändring rörelseskulder			
Ökning/minskning leverantörsskulder		-4 032 945	980 289
Ökning/minskning övriga kortfristiga skulder		219 674	-7 419 840
		<u>-3 813 271</u>	<u>-6 439 551</u>
Kassaflöde från den löpande verksamheten		14 604 897	-9 154 595
Investeringsverksamheten			
Förvärv av immateriella anläggningstillgångar		0	1 539 970
Förvärv av materiella anläggningstillgångar			
Förvärv av övriga materiella anläggningstillgångar		0	-56 000
		<u>0</u>	<u>-56 000</u>
Avyttring av materiella anläggningstillgångar			
Förvärv av finansiella anläggningstillgångar			
Förvärv av övriga finansiella anläggningstillgångar		-1 462 279	0
		<u>-1 462 279</u>	<u>0</u>
Avyttring/amortering av finansiella anläggningstillgångar			
Avyttring av övriga finansiella anläggningstillgångar		0	6 217 209
		<u>0</u>	<u>6 217 209</u>
Kassaflöde från investeringsverksamheten		-1 462 279	7 701 179
Finansieringsverksamheten			
Erhållna koncernbidrag		0	655 000
Kassaflöde från finansieringsverksamheten		0	655 000
Årets kassaflöde		13 142 618	-798 416
Likvida medel vid årets början		10 620 466	11 418 882
Förändring av likvida medel			
Likvida medel vid årets slut		23 763 084	10 620 466

Inkomstskatter

Redovisning av inkomstskatt inkluderar aktuell skatt och uppskjuten skatt. För poster som redovisas i resultaträkningen redovisas därmed sammanhängande skatt i resultaträkningen. För poster som redovisas direkt mot eget kapital redovisas även skatten direkt mot eget kapital. Uppskjuten skatt beräknas på alla temporära skillnader. En temporär skillnad finns när det redovisade värdet på en tillgång eller skuld skiljer sig från det skattemässiga värdet. Uppskjuten skattefordran avseende underskottsavdrag eller andra framtida skattemässiga avdrag redovisas i den omfattning det är sannolikt att avdragen kan avräknas mot framtida skattemässiga överskott.

Ersättningar till anställda

Kortfristiga ersättningar

Kortfristiga ersättningar till anställda, exempelvis löner, semesterersättningar och bonus, är ersättningar till anställda som förfaller inom 12 månader från balansdagen det år som den anställde tjänat in ersättningen. Kortfristiga ersättningar värderas till det odiskonterade beloppet som bolaget förväntas betala till följd av den utnyttjade rättigheten.

Avgiftsbestämda pensionsplaner

Bolaget betalar fastställda avgifter till andra juridiska personer avseende flera statliga planer och försäkringar för enskilda anställda. Bolaget har inga legala eller informella förpliktelser att betala ytterligare avgifter utöver betalningar av den fastställda avgiften som redovisas som en kostnad i den period där den relevanta tjänsten utförs.

Offentliga bidrag

Ett offentligt bidrag som inte är förenat med krav på framtida prestation ska redovisas som intäkt när villkoren för att få bidraget uppfyllts. Ett offentligt bidrag som är förenat med krav på framtida prestation ska redovisas som intäkt när prestationen utförs. Erhållna bidrag där alla villkor ännu inte är uppfyllda redovisas i posten Övriga skulder. Offentliga bidrag redovisas i posten Övriga rörelseintäkter. Ett offentligt bidrag ska värderas till det verkliga värdet av den tillgång som bolaget fått eller kommer att få.

Koncernredovisning

Dotterbolag

Dotterbolag är bolag i vilka moderbolaget direkt eller indirekt innehar mer än 50 % av röstetalet eller på annat sätt har ett bestämmande inflytande. Bestämmande inflytande innebär en rätt att utforma ett bolags finansiella och operativa strategier i syfte att erhålla ekonomiska fördelar. Redovisningen av rörelseförvärv bygger på enhetssynen. Det innebär att förvärvsanalysen upprättas per den tidpunkt då förvärvaren får bestämmande inflytande. Från och med denna tidpunkt ses förvärvaren och den förvärvade enheten som en redovisningsenhet. Tillämpningen av enhetssynen innebär vidare att alla tillgångar (inklusive goodwill) och skulder samt intäkter och kostnader medräknas i sin helhet även för delägda dotterbolag.

Koncernbidrag

Samtliga lämnade och erhållna koncernbidrag redovisas som bokslutsdispositioner.

Obeskattade reserver

Eget kapital-andelen av obeskattade reserver ingår i posten Annat eget kapital inklusive årets resultat.

Definition av nyckeltal

Nettoomsättning

Rörelsens huvudintäkter, vidarefakturerade kostnader, sidointäkter samt intäktskorrigeringar.

Resultat efter finansiella poster

Resultat efter finansiella intäkter och kostnader, men före extraordinära intäkter och kostnader

Balansomslutning

Bolagets samlade tillgångar.

Soliditet

Eget kapital och obeskattade reserver med avdrag för aktuell bolagsskatt i förhållande till balansomslutningen.

2026011200877

Not 2. Inköp och försäljning mellan koncernföretag

Kommentar till inköp och försäljning mellan koncernföretag

Moderbolaget har abonnerat kontorsplatser och konferenslokaler hos dotterbolaget till ett värde av 4 481 000 kr (4 322 000 kr). Moderbolaget har sålt tjänster och varor till dotterbolaget till ett värde av 1 680 000 kr (1 680 000 kr). Vid inköp och försäljning mellan koncernbolag tillämpas samma principer för prissättning som mellan externa parter.

Not 3. Ersättningar till revisorer

MODERFÖRETAG	2025	2024
Grant Thornton		
Revisionsuppdrag	150 000	125 000
Övriga tjänster	30 961	102 770
	<hr/>	<hr/>
	180 961	227 770
Summa	180 961	227 770
KONCERN	2025	2024
Grant Thornton		
Revisionsuppdrag	180 000	150 000
Övriga tjänster	30 961	102 770
	<hr/>	<hr/>
	210 961	252 770
Summa	210 961	252 770

Not 4. Personal

	Koncern		Moderföretaget	
	2025	2024	2025	2024
Medelantalet anställda				
Kvinnor	22	24	22	24
Kvinnor (%)	55	53	55	53
Män	18	21	18	21
Män (%)	45	47	45	47
	<u>40</u>	<u>45</u>	<u>40</u>	<u>45</u>

Kommentar till medelantalet anställda

Dotterbolaget har ej haft några anställda under verksamhetsåret.

	Koncern		Moderföretaget	
	2025	2024	2025	2024
Styrelseledamöter och ledande befattningshavare				
Styrelseledamöter				
Kvinnor	5	5	5	5
Kvinnor (%)	50	45	50	45
Män	5	6	5	6
Män (%)	50	55	50	55
	<u>10</u>	<u>11</u>	<u>10</u>	<u>11</u>
VD och övriga ledande befattningshavare				
Kvinnor	2	1	2	1
Kvinnor (%)	33	25	33	25
Män	4	3	4	3
Män (%)	67	75	67	75
	<u>6</u>	<u>4</u>	<u>6</u>	<u>4</u>

	Koncern		Moderföretaget	
	2025	2024	2025	2024
Löner och andra ersättningar				
Styrelsen och verkställande direktören	1 951 250	1 942 300	1 951 250	1 942 300
Övriga anställda	35 214 109	34 857 172	35 214 109	34 857 172
	<u>37 165 359</u>	<u>36 799 472</u>	<u>37 165 359</u>	<u>36 799 472</u>

Kommentar till löner och andra ersättningar

I lön till övriga anställda ingår inhyrd personal med 7 945 353 (9 977 241 kr)

Dotterbolaget har ej haft några anställda under verksamhetsåret. Personal har hyrts in från moderbolaget till en kostnad av 1 680 000 kr (1 680 000 kr).

	Koncern		Moderföretaget	
	2025	2024	2025	2024
Sociala kostnader inklusive pensionskostnader				
Pensionskostnader				
Styrelsen och verkställande direktören	510 510	503 510	510 510	503 510
Övriga anställda	3 594 913	3 543 952	3 954 913	3 543 952
	<u>4 105 423</u>	<u>4 047 462</u>	<u>4 465 423</u>	<u>4 047 462</u>
Övriga sociala avgifter enligt lag och avtal	10 177 899	9 290 102	10 177 899	9 290 102
	<u>14 283 322</u>	<u>13 337 564</u>	<u>14 643 322</u>	<u>13 337 564</u>

Avtal om avgångsvederlag och väsentligaste villkoren i avtalen

VD har en avtalad uppsägningstid på sex månader men i det fall bolaget säger upp avtalet gäller en uppsägningstid på arton månader utan arbetsplikt.

2026011200880

Not 5. Resultat från övriga värdepapper och fordringar som är anläggningstillgångar exkl. Nedskrivningar

	Koncern		Moderföretaget	
	2025	2024	2025	2024
Resultat från övriga värdepapper och fordringar som är anläggningstillgångar				
Utdelning	309 976	530 494	309 976	530 494
Ränteintäkter				
Kursdifferenser	-1 646	-7 536	-1 646	-7 536
Realisationsresultat vid försäljning	0	2 582 307	0	2 582 307
Summa	308 330	3 105 265	308 330	3 105 265

Not 6. Övriga ränteintäkter och liknande resultatposter exkl. nedskrivningar

	Koncern		Moderföretaget	
	2025	2024	2025	2024
Övrigt	570 588	717 728	563 917	703 616
Summa	570 588	717 728	563 917	703 616

Not 7. Räntekostnader och liknande resultatposter

	Koncern		Moderföretaget	
	2025	2024	2025	2024
Räntekostnader				
Övriga företag	-6 257	-1 983	-6 257	0
	-6 257	-1 983	-6 257	0
	-6 257	-1 983	-6 257	0

Not 8. Bokslutsdispositioner

	Moderföretaget	
	2025	2024
Bokslutsdispositioner		
Specifikation av koncernbidrag		
Erhållna koncernbidrag	0	655 000
	0	655 000
Förändring av periodiseringsfonder		
Avsättning till periodiseringsfonder	-2 125 000	0
	-2 125 000	0
	-2 125 000	655 000

Not 9. Skatt på årets resultat

	Koncern		Moderföretaget	
	2025	2024	2025	2024
Skatt på årets resultat				
Aktuell skatt				
Aktuell skatt	-1 816 581	305 263	-1 316 992	305 314
	<u>-1 816 581</u>	<u>305 263</u>	<u>-1 316 992</u>	<u>305 314</u>
Förändring av uppskjuten skattefordran avseende underskottsavdrag				
	-813 661	0	-813 661	0
	<u>-813 661</u>	<u>0</u>	<u>-813 661</u>	<u>0</u>
Summa	-2 630 242	305 263	-2 130 653	305 314

AVSTÄMNING AV EFFEKTIV SKATT	Koncern			
	2025		2024	
	Belopp	Procent	Belopp	Procent
Resultat före skatt	12 619 650		-1 622 263	
Gällande skattesats (%)		20,6 %		20,6 %
Skatt enligt gällande skattesats	-2 599 648		334 186	
Skattefria intäkter	3 069	0	6 628	0
Ej avdragsgilla kostnader	-33 570	0	-35 551	0
Övriga skattemässiga justeringar	-93	0	0	0
Redovisad skatt i resultaträkningen	-2 630 242	0	305 263	0
Redovisad effektiv skatt i procent	0	20,8 %	0	

AVSTÄMNING AV EFFEKTIV SKATT	Moderföretaget			
	2025		2024	
	Belopp	Procent	Belopp	Procent
Resultat före skatt	10 204 204		-1 622 423	
Gällande skattesats (%)		20,6 %		20,6 %
Skatt enligt gällande skattesats	-2 102 066		334 219	
Skattefria intäkter	1 695	0	3 720	0
Ej avdragsgilla kostnader	-30 282	0	-36 625	0
Redovisad skatt i resultaträkningen	-2 130 653	0	305 314	0
Redovisad effektiv skatt i procent	0	20,9 %	0	0 %

Not 10. Inventarier, verktyg och installationer

	Koncern		Moderföretaget	
	2025	2024	2025	2024
Inventarier, verktyg och installationer				
Ingående anskaffningsvärden	1 109 046	1 020 893	172 580	172 580
Förändringar av anskaffningsvärden				
Inköp	155 911	88 153	0	0
Utgående anskaffningsvärden	1 264 957	1 109 046	172 580	172 580
Ingående avskrivningar	-834 685	-667 945	-138 056	-103 544
Förändringar av avskrivningar				
Årets avskrivningar	-161 708	-166 740	-34 524	-34 512
Utgående avskrivningar	-996 393	-834 685	-172 580	-138 056
Förändringar av uppskrivningar				
Förändringar av nedskrivningar				
Redovisat värde	268 564	274 361	0	34 524

Not 11. Förbättringsutgifter på annans fastighet

	Koncern		Moderföretaget	
	2025	2024	2025	2024
Förbättringsutgifter på annans fastighet				
Ingående anskaffningsvärden	56 000	56 000	56 000	56 000
Förändringar av anskaffningsvärden				
	56 000	56 000	56 000	56 000
Ingående avskrivningar	-2 800	0	-2 800	0
Förändringar av avskrivningar				
Årets avskrivningar	-2 800	-2 800	-2 800	-2 800
	-5 600	-2 800	-5 600	-2 800
Förändringar av uppskrivningar				
Förändringar av nedskrivningar				
Redovisat värde	50 400	53 200	50 400	53 200

Not 12. Andelar i koncernföretag

	Moderföretaget	
	2025	2024
Andelar i koncernföretag		
Ingående anskaffningsvärden	100 000	100 000
Förändringar av anskaffningsvärden		
	<u>100 000</u>	<u>100 000</u>
Redovisat värde	100 000	100 000

INNEHAV AV ANDELAR I KONCERNFÖRETAG

	Organisationsnummer	Säte	Antal andelar
Kollektivtrafikens hus AB	556546-7353	Stockholm	1 000

INNEHAV AV ANDELAR I KONCERNFÖRETAG

	Kapitalandel	Rösträttsandel	Redovisat värde	
			2025	2024
Kollektivtrafikens hus AB	100 %	100 %	100 000	100 000

Not 13. Andelar i intresseföretag och gemensamt styrda företag

	Koncern		Moderföretaget	
	2025	2024	2025	2024
Andelar i intresseföretag och gemensamt styrda företag				
Ingående anskaffningsvärden	750 000	750 000	750 000	750 000
Förändringar av anskaffningsvärden				
	<u>750 000</u>	<u>750 000</u>	<u>750 000</u>	<u>750 000</u>
Förändringar av uppskrivningar				
Förändringar av nedskrivningar				
Redovisat värde	750 000	750 000	750 000	750 000

Innehav av andelar i intresseföretag och gemensamt styrda företag

INNEHAV FÖRETAG

	Organisationsnummer	Säte	Antal andelar
Intresseföretag			
-Sveriges Kommunikationer AB	556005-5955	Stockholm	1 400

INNEHAV FÖRETAG

	Kapitalandel	Rösträttsandel	Redovisat värde	
			2025	2024
Intresseföretag				
Sveriges Kommunikationer AB	50 %	50 %	750 000	750 000

Not 14. Andra långfristiga värdepappersinnehav

	Koncern		Moderföretaget	
	2025	2024	2025	2024
Andra långfristiga värdepappersinnehav				
Ingående anskaffningsvärden	8 967 208	15 184 416	8 967 208	15 184 416
Förändringar av anskaffningsvärden				
Försäljningar	0	-6 217 208	0	-6 217 208
	<u>8 967 208</u>	<u>8 967 208</u>	<u>8 967 208</u>	<u>8 967 208</u>
Ingående förändringar av verkligt värde	0	0	0	0
Förändringar av verkligt värde				
Tillkommande tillgångar	58 373	0	58 373	0
	<u>58 373</u>	<u>0</u>	<u>58 373</u>	<u>0</u>
Redovisat värde	9 025 581	8 967 208	9 025 581	8 967 208

Not 15. Andra långfristiga fordringar

	Koncern		Moderföretaget	
	2025	2024	2025	2024
Andra långfristiga fordringar				
Ingående anskaffningsvärden	15 980 912	17 520 882	12 319 763	13 859 733
Förändringar av anskaffningsvärden				
Tillkommande fordringar	1 403 906	0	1 403 906	0
Omklassificeringar	0	-1 539 970	0	-1 539 970
	<u>17 384 818</u>	<u>15 980 912</u>	<u>13 723 669</u>	<u>12 319 763</u>
Ingående nedskrivningar	0	0	0	0
Förändring av nedskrivningar				
Omklassificeringar	0	0	0	0
Årets nedskrivningar	-3 430 918	0	-3 430 918	0
	<u>-3 430 918</u>	<u>0</u>	<u>-3 430 918</u>	<u>0</u>
	<u>13 953 900</u>	<u>15 980 912</u>	<u>10 292 751</u>	<u>12 319 763</u>

Not 16. Förutbetalda kostnader och upplupna intäkter

	Koncern		Moderföretaget	
	2025	2024	2025	2024
Förutbetalda kostnader och upplupna intäkter				
Upplupna intäkter	7 824 713	9 416 196	7 757 409	9 334 464
Förutbetald SaaS-tjänst	3 430 917	3 079 941	3 430 917	3 079 941
Övriga förutbetalda kostnader	3 598 728	3 752 387	1 780 689	1 969 074
	<u>14 854 358</u>	<u>16 248 525</u>	<u>12 969 015</u>	<u>14 383 479</u>

Not 17. Uppskjuten skatt

	Koncern		Moderföretaget	
	2025	2024	2025	2024
Uppskjuten skattefordran	0	813 658	0	813 658
Uppskjuten skatteskuld	453 200	0	0	0

Not 18. Upplupna kostnader och förutbetalda intäkter

	Koncern		Moderföretaget	
	2025	2024	2025	2024
Upplupna kostnader och förutbetalda intäkter				
Personalrelaterade kostnader	4 134 245	3 600 346	4 134 245	3 600 346
Upplupna kostnader	2 689 157	2 680 882	2 646 663	2 629 780
Förutbetalda intäkter	2 532 780	2 510 890	0	0
	<u>9 356 182</u>	<u>8 792 118</u>	<u>6 780 909</u>	<u>6 230 126</u>

Årsredovisningens slutliga innehåll färdigställdes den 2025-09-23

2026011200887

Anna Grönlund

Anna Grönlund
Ordförande
Datum framgår av den
digitala underskriften

Carl Adam Holmberg

Carl Adam Holmberg
Datum framgår av den
digitala underskriften

Helena Ekroth

Helena Ekroth
Datum framgår av den
digitala underskriften

Joakim Berg

Joakim Berg
Datum framgår av den
digitala underskriften

Karin Svingby

Karin Svingby
Datum framgår av den
digitala underskriften

Kristin Kjøge Jansson

Kristin Kjøge Jansson
Datum framgår av den
digitala underskriften

Lars Backström

Lars Backström
Datum framgår av den
digitala underskriften

Maria Nyman

Maria Nyman
Datum framgår av den
digitala underskriften

Mats Almgren

Mats Almgren
Datum framgår av den
digitala underskriften

Gerhard Wennerström

Gerhard Wennerström
Verkställande direktör
Datum framgår av den
digitala underskriften

Vår revisionsberättelse har lämnats det datum som framgår av den digitala underskriften

Grant Thornton Sweden AB

Martin Thurne

Martin Thurne
Auktoriserad revisor

2026011200888



Document history

Document summary

COMPLETED BY ALL:

23.09.2025 16:07

SENT BY OWNER:

Vilma Brommels · 23.09.2025 10:28

DOCUMENT ID:

ryxuBq012le

ENVELOPE ID:

S1dHc0Jnxe-ryxuBq012le

DOCUMENT NAME:

Samtrafiken i Sverige Aktiebolag_Årsredovisning 2025.0
6.30.pdf

24 pages

SHA-512:

6a1be4e61973da29156cbe72efe619582ea39f83dc29f8
7efb9989c3ed10c2b9b22cc4dc4671a3502dc1d1bf46c0
23edfe02560f3f92a7cef799c8a5a99a3bf2

Verified ensures that the document has been signed according to the method stated above.

Copies of signed documents are securely stored by Verified.

To review the signature validity, please open this PDF using Adobe Reader.



GDPR
compliant












eIDAS
standard



PAdES
sealed

Activity log

2026011200889

RECIPIENT	ACTION*	TIMESTAMP (CET)	METHOD	DETAILS
1. Kristin Kjøge Jansson kristin.jansson@vy.no	 Signed Authenticated	23.09.2025 10:48 23.09.2025 10:43	eID Low	Norwegian BankID (DOB: 66/11/02) IP: 89.8.133.205
2. GERHARD WENNERSTRÖM gerhard.wennerstrom@sa mtrafiken.se	 Signed Authenticated	23.09.2025 11:15 23.09.2025 11:14	eID Low	Swedish BankID (DOB: 1966/02/10) IP: 193.234.82.65
3. JOAKIM BERG joakim.berg@norrtag.se	 Signed Authenticated	23.09.2025 11:17 23.09.2025 11:16	eID Low	Swedish BankID (DOB: 1984/06/10) IP: 172.226.49.13
4. ANNA MARIA GRÖNLUND anna.gronlund@halvarsson.se	 Signed Authenticated	23.09.2025 11:19 23.09.2025 11:18	eID Low	Swedish BankID (DOB: 1971/04/21) IP: 104.28.31.66
5. Mats Almgren mats.almgren@sj.se	 Signed Authenticated	23.09.2025 13:12 23.09.2025 13:11	eID Low	Swedish BankID (DOB: 1964/12/15) IP: 94.234.76.238
6. Karin Svingby karin.svingby@regionupp sala.se	 Signed Authenticated	23.09.2025 13:23 23.09.2025 13:16	eID Low	Swedish BankID (DOB: 1967/06/09) IP: 217.65.132.27
7. CARL ADAM HOLMBERG carladam.holmberg@snall taget.se	 Signed Authenticated	23.09.2025 13:39 23.09.2025 13:35	eID Low	Swedish BankID (DOB: 1981/08/27) IP: 95.194.210.10
8. MARIA NYMAN maria.nyman@skanetrafik en.se	 Signed Authenticated	23.09.2025 14:44 23.09.2025 14:43	eID Low	Swedish BankID (DOB: 1970/04/04) IP: 90.233.209.175
9. HELENA EKROTH helena.ekroth@malardalst rafik.se	 Signed Authenticated	23.09.2025 14:46 23.09.2025 14:45	eID Low	Swedish BankID (DOB: 1973/08/06) IP: 193.234.82.66

Verified ensures that the document has been signed according to the method stated above.

Copies of signed documents are securely stored by Verified.


To review the signature validity, please open this PDF using Adobe Reader.



GDPR
compliant



eIDAS
standard



PAdES
sealed

RECIPIENT	ACTION*	TIMESTAMP (CET)	METHOD	DETAILS
10. Lars Olov Backström	Signed	23.09.2025 15:54	eID	Swedish BankID (DOB: 1967/12/23)
lars.backstrom@vasttrafi k.se	Authenticated	23.09.2025 15:14	Low	IP: 217.13.228.4
11. Hans Martin Thurne	Signed	23.09.2025 16:07	eID	Swedish BankID (DOB: 1987/05/19)
martin.thurne@se.gt.com	Authenticated	23.09.2025 16:05	Low	IP: 85.230.79.97

* Action describes both the signing and authentication performed by each recipient. Authentication refers to the ID method used to access the document.

Attachments

NAME (DOCUMENT SIZE)	SHA-512
1. Samtrafiken i Sverige Aktiebolag_Årsredovisning 2025.06.30.pdf-pAdES-B1WFrcA1neg.pdf (290721 bytes)	f0189d61b8edc ea50945f7bd09 c1f29dcc19b9f6 3fb3d32bea871 1dd8d0c0a5271 11f181f7ed39ce 2120a501c73ba 25b0f157a687a 9c4911b3a8242 8d0265d9c

Custom events

No custom events related to this document

Verified ensures that the document has been signed according to the method stated above.

Copies of signed documents are securely stored by Verified.

To review the signature validity, please open this PDF using Adobe Reader.



GDPR
compliant



eIDAS
standard



PAdES
sealed

Revisionsberättelse

Till bolagsstämman i Samtrafiken i Sverige Aktiebolag

Org.nr. 556467 - 7598

Rapport om årsredovisningen och koncernredovisningen

Uttalanden

Vi har utfört en revision av årsredovisningen och koncernredovisningen för Samtrafiken i Sverige Aktiebolag för räkenskapsåret 2024-07-01 - 2025-06-30.

Enligt vår uppfattning har årsredovisningen och koncernredovisningen upprättats i enlighet med årsredovisningslagen och ger en i alla väsentliga avseenden rättvisande bild av moderbolagets och koncernens finansiella ställning per den 30 juni 2025 och av dessas finansiella resultat och kassaflöden för året enligt årsredovisningslagen. Förvaltningsberättelsen är förenlig med årsredovisningens och koncernredovisningens övriga delar.

Vi tillstyrker därför att bolagsstämman fastställer resultaträkningen och balansräkningen för moderbolaget och koncernen.

Grund för uttalanden

Vi har utfört revisionen enligt International Standards on Auditing (ISA) och god revisionssed i Sverige. Vårt ansvar enligt dessa standarder beskrivs är närmare i avsnittet Revisorns ansvar. Vi är oberoende i förhållande till moderbolaget och koncernen enligt god revisorssed i Sverige och har i övrigt fullgjort vårt yrkesetiska ansvar enligt dessa krav.

Vi anser att de revisionsbevis vi har inhämtat är tillräckliga och ändamålsenliga som grund för våra uttalanden.

Styrelsens och verkställande direktörens ansvar

Det är styrelsen och verkställande direktören som har ansvaret för att årsredovisningen och koncernredovisningen upprättas och att den ger en rättvisande bild enligt årsredovisningslagen. Styrelsen och verkställande direktören ansvarar även för den interna kontroll som de bedömer är nödvändig för att upprätta en årsredovisning och koncernredovisning som inte innehåller några väsentliga felaktigheter, vare sig dessa beror på oegentligheter eller misstag.

Vid upprättandet av årsredovisningen och koncernredovisningen ansvarar styrelsen och verkställande direktören för bedömningen av bolagets och koncernens förmåga att fortsätta verksamheten. De upplyser, när så är tillämpligt, om förhållanden som kan påverka förmågan att fortsätta verksamheten och att använda antagandet om fortsatt drift. Antagandet om fortsatt drift tillämpas dock inte om styrelsen och verkställande direktören avser att likvidera bolaget, upphöra med verksamheten eller inte har något realistiskt alternativ till att göra något av detta.

Revisorns ansvar

Våra mål är att uppnå en rimlig grad av säkerhet om huruvida årsredovisningen och koncernredovisningen som helhet inte innehåller några väsentliga felaktigheter, vare sig dessa beror på oegentligheter eller misstag, och att lämna en revisionsberättelse som innehåller våra uttalanden. Rimlig säkerhet är en hög grad av säkerhet, men är ingen garanti för att en revision som utförs enligt ISA och god revisionssed i Sverige alltid kommer att upptäcka en väsentlig felaktighet om en sådan finns. Felaktigheter kan uppstå på grund av oegentligheter eller misstag och anses vara väsentliga om de enskilt eller tillsammans rimligen kan förväntas påverka de ekonomiska beslut som användare fattar med grund i årsredovisningen och koncernredovisningen.

Som del av en revision enligt ISA använder vi professionellt omdöme och har en professionellt skeptisk inställning under hela revisionen. Dessutom:

- identifierar och bedömer vi riskerna för väsentliga felaktigheter i årsredovisningen och koncernredovisningen, vare sig dessa beror på oegentligheter eller misstag, utformar och utför granskningsåtgärder bland annat utifrån dessa risker och inhämtar revisionsbevis som är tillräckliga och ändamålsenliga för att utgöra en grund för våra uttalanden. Risker för att inte upptäcka en väsentlig felaktighet till följd av oegentligheter är högre än för en väsentlig felaktighet som beror på misstag, eftersom oegentligheter kan innefatta agerande i maskopi, förfalskning, avsiktliga utelämnanden, felaktig information eller åsidosättande av intern kontroll.
- skaffar vi oss en förståelse av den del av bolagets interna kontroll som har betydelse för vår revision för att utforma granskningsåtgärder som är lämpliga med hänsyn till omständigheterna, men inte för att uttala oss om effektiviteten i den interna kontrollen.
- utvärderar vi lämpligheten i de redovisningsprinciper som används och rimligheten i styrelsens och verkställande direktörens uppskattningar i redovisningen och tillhörande upplysningar.
- drar vi en slutsats om lämpligheten i att styrelsen och verkställande direktören använder antagandet om fortsatt drift vid upprättandet av årsredovisningen och koncernredovisningen. Vi drar också en slutsats, med grund i de inhämtade revisionsbevisen, om huruvida det finns någon väsentlig osäkerhetsfaktor som avser sådana händelser eller förhållanden som kan leda till betydande tvivel om bolagets och koncernens förmåga att fortsätta verksamheten. Om vi drar slutsatsen att det finns en väsentlig osäkerhetsfaktor, måste vi i revisionsberättelsen fästa uppmärksamheten på upplysningarna i årsredovisningen och koncernredovisningen om den väsentliga osäkerhetsfaktorn eller, om sådana upplysningar är otillräckliga, modifiera uttalandet om årsredovisningen och koncernredovisningen. Våra slutsatser baseras på de revisionsbevis som inhämtas fram till datumet för revisionsberättelsen. Dock kan framtida händelser eller

förhållanden göra att ett bolag och en koncern inte längre kan fortsätta verksamheten.

- utvärderar vi den övergripande presentationen, strukturen och innehållet i årsredovisningen och koncernredovisningen, däribland upplysningarna, och om årsredovisningen och koncernredovisningen återger de underliggande transaktionerna och händelserna på ett sätt som ger en rättvisande bild.
- planerar och utför vi koncernrevisionen för att inhämta tillräckliga och ändamålsenliga revisionsbevis avseende den finansiella informationen för företag eller affärsenheter inom koncernen som grund för att göra ett uttalande avseende koncernredovisningen. Vi ansvarar för styrning, övervakning och genomgång av det revisionsarbete som utförts för koncernrevisionens syfte. Vi är ensamt ansvariga för våra uttalanden.

Vi måste informera styrelsen om bland annat revisionens planerade omfattning och inriktning samt tidpunkten för den. Vi måste också informera om betydelsefulla iakttagelser under revisionen, däribland de eventuella betydande brister i den interna kontrollen som vi identifierat.

Rapport om andra krav enligt lagar och andra författningar

Uttalanden

Utöver vår revision av årsredovisningen och koncernredovisningen har vi även utfört en revision av styrelsens och verkställande direktörens förvaltning för Samtrafiken i Sverige Aktiebolag för räkenskapsåret 2024-07-01 - 2025-06-30 samt av förslaget till dispositioner beträffande bolagets vinst eller förlust.

Vi tillstyrker att bolagsstämman disponerar vinsten enligt förslaget i förvaltningsberättelsen och beviljar styrelsens ledamöter och verkställande direktören ansvarsfrihet för räkenskapsåret.

Grund för uttalanden

Vi har utfört revisionen enligt god revisionssed i Sverige. Vårt ansvar enligt denna beskrivs närmare i avsnittet *Revisorns ansvar*. Vi är oberoende i förhållande till moderbolaget och koncernen enligt god revisionssed i Sverige och har i övrigt fullgjort vårt yrkesetiska ansvar enligt dessa krav.

Vi anser att de revisionsbevis vi har inhämtat är tillräckliga och ändamålsenliga som grund för våra uttalanden.

Styrelsens och verkställande direktörens ansvar

Det är styrelsen som har ansvaret för förslaget till dispositioner beträffande bolagets vinst eller förlust. Vid förslag till utdelning innefattar detta bland annat en bedömning av om utdelningen är försvarlig med hänsyn till de krav som bolagets och koncernens

verksamhetsart, omfattning och risker ställer på storleken av moderbolagets och koncernens egna kapital, konsolideringsbehov, likviditet och ställning i övrigt.

Styrelsen ansvarar för bolagets organisation och förvaltningen av bolagets angelägenheter. Detta innefattar bland annat att fortlöpande bedöma bolagets och koncernens ekonomiska situation och att tillse att bolagets organisation är utformad så att bokföringen, medelsförvaltningen och bolagets ekonomiska angelägenheter i övrigt kontrolleras på ett betryggande sätt. Verkställande direktören ska sköta den löpande förvaltningen enligt styrelsens riktlinjer och anvisningar och bland annat vidta de åtgärder som är nödvändiga för att bolagets bokföring ska fullgöras i överensstämmelse med lag och för att medelsförvaltningen ska skötas på ett betryggande sätt.

Revisorns ansvar

Vårt mål beträffande revisionen av förvaltningen, och därmed vårt uttalande om ansvarsfrihet, är att inhämta revisionsbevis för att med en rimlig grad av säkerhet kunna bedöma om någon styrelseledamot eller verkställande direktören i något väsentligt avseende:

- företagit någon åtgärd eller gjort sig skyldig till någon försumelse som kan föranleda ersättningskyldighet mot bolaget, eller
- på något annat sätt handlat i strid med aktiebolagslagen, årsredovisningslagen eller bolagsordningen.

Vårt mål beträffande revisionen av förslaget till dispositioner av bolagets vinst eller förlust, och därmed vårt uttalande om detta, är att med rimlig grad av säkerhet bedöma om förslaget är förenligt med aktiebolagslagen.

Rimlig säkerhet är en hög grad av säkerhet, men ingen garanti för att en revision som utförs enligt god revisionssed i Sverige alltid kommer att upptäcka åtgärder eller försummelser som kan föranleda ersättningskyldighet mot bolaget, eller att ett förslag till dispositioner av bolagets vinst eller förlust inte är förenligt med aktiebolagslagen.

Som en del av en revision enligt god revisionssed i Sverige använder vi professionellt omdöme och har en professionellt skeptisk inställning under hela revisionen. Granskningen av förvaltningen och förslaget till dispositioner av bolagets vinst eller förlust grundar sig främst på revisionen av räkenskaperna. Vilka tillkommande granskningsåtgärder som utförs baseras på vår professionella bedömning med utgångspunkt i risk och väsentlighet. Det innebär att vi fokuserar granskningen på sådana åtgärder, områden och förhållanden som är väsentliga för verksamheten och där avsteg och överträdelser skulle ha särskild betydelse för bolagets situation. Vi går igenom och prövar fattade beslut, beslutsunderlag, vidtagna åtgärder och andra förhållanden som är relevanta för vårt uttalande om ansvarsfrihet. Som underlag för vårt uttalande om styrelsens förslag till dispositioner beträffande bolagets vinst eller förlust har vi granskat om förslaget är förenligt med aktiebolagslagen.

Stockholm, enligt datum som framgår av elektronisk signering.

Grant Thornton Sweden AB

Martin Thurne
Auktoriserad revisor



Document history

Document summary

COMPLETED BY ALL:

23.09.2025 16:05

SENT BY OWNER:

Vilma Brommels · 22.09.2025 20:48

DOCUMENT ID:

HJegqzynxg

ENVELOPE ID:

BkJx9Gknle-HJegqzynxg

DOCUMENT NAME:

Revisionsberättelse Samtrafiken i Sverige Aktiebolag 2024-07-01–2025-06-30.pdf

2 pages

SHA-512:

 562464d0daddf66f12a2cd7ac74e46fb9ee5553735c8ec
 a48ec90cfc5724f761fdf162b157d463792b6246392c533
 fa0f474cb62b3d9f69bb47b2f6014d9ebd0

Activity log

RECIPIENT	ACTION*	TIMESTAMP (CET)	METHOD	DETAILS
1. Hans Martin Thurne	Signed	23.09.2025 16:05	eID	Swedish BankID (DOB: 1987/05/19)
martin.thurne@se.gt.com	Authenticated	23.09.2025 16:04	Low	IP: 85.230.79.97

* Action describes both the signing and authentication performed by each recipient. Authentication refers to the ID method used to access the document.

Attachments

No attachments related to this document

Custom events

No custom events related to this document

Verified ensures that the document has been signed according to the method stated above.

Copies of signed documents are securely stored by Verified.


To review the signature validity, please open this PDF using Adobe Reader.



GDPR
compliant



eIDAS
standard



PAdES
sealed