

ÅRSREDOVISNING

för

UrbanWorks Sthlm AB

Org.nr. 559212-9661


Styrelsen och verkställande direktören får härmed avlämna årsredovisning för räkenskapsåret 2022-04-01 - 2023-03-31

Innehåll	Sida
- förvaltningsberättelse	2
- resultaträkning	3
- balansräkning	4
- noter	6
- underskrifter	8

Undertecknad styrelseledamot i UrbanWorks Sthlm AB intygar härmed, dels att denna kopia av årsredovisningen överensstämmer med originalet, dels att resultat- och balansräkning fastställts på årsstämma den 30 september 2023. Stämman beslöt tillika godkänna styrelsens förslag till vinstdisposition.

Stockholm 2023-09-30

Jonas Jernberg



ÅRSREDOVISNING

för

UrbanWorks Sthlm AB

Org.nr. 559212-9661

Styrelsen och verkställande direktören får härmed avlämna årsredovisning för räkenskapsåret 2022-04-01 - 2023-03-31

Innehåll	Sida
- förvaltningsberättelse	2
- resultaträkning	3
- balansräkning	4
- noter	6
- underskrifter	8

FÖRVALTNINGSBERÄTTELSE

Årsredovisningen är upprättad i svenska kronor, SEK.

Verksamheten**Allmänt om verksamheten**

Företagets verksamhet består av kunskapstjänster inom byggnadsarkitektur stadsbyggnadsarkitektur, urban design, strategisk planering, kommunal planering, fastighetsutveckling, projekt- och afärsutveckling, processledning och organisationsutveckling med fokus på hållbar samhälls- och stadsutveckling.

Trots en vikande marknad och osäker omvärld ser vi en fortsatt efterfrågan på våra tjänster och har ambitionen att växa under kommande år. Den bredd av tjänster vi erbjuder, fördelningen av korta och längre projekt, långsiktiga kundrelationer samt beställare från både privat och offentlig sektor ger en sund riskspridning och god tillväxtpotential för framtiden.”

Företagets säte är Stockholm

Flerårsöversikt

	2022/2023	2021/2022	2020/2021	2019/2020
Nettoomsättning	2 984 036	2 931 034	1 055 861	711 970
Resultat efter finansiella poster	260 868	508 182	156 227	235 505
Soliditet (%)	70,99	56,15	56,15	60,55
Balansomslutning	1 354 282	1 361 746	657 338	384 751

Definitioner av nyckeltal, se noter

Förändringar i eget kapital

	Aktiekapital	Övrigt fritt eget kapital	Årets resultat	Summa fritt eget kapital
Belopp vid årets ingång	65 000	223 671	287 627	511 298
Resultatdisposition enligt beslut av årsstämman:		287 627	-287 627	0
Årets resultat			135 592	135 592
Belopp vid årets utgång	65 000	511 298	135 592	646 890

Antal aktier 650 st.

Resultatdisposition

Medel att disponera:	
Balanserat resultat	511 298
Årets resultat	135 592
	<u>646 890</u>
Förslag till disposition:	
Balanseras i ny räkning	646 890
	<u>646 890</u>

Beträffande bolagets resultat och ställning i övrigt hänvisas till efterföljande resultat- och balansräkningar med tillhörande noter

UrbanWorks Sthlm AB

Org.nr. 559212-9661

RESULTATRÄKNING

	Not	2022-04-01 2023-03-31	2021-04-01 2022-03-31
Rörelseintäkter, lagerförändringar m.m.			
Nettoomsättning		2 984 036	2 931 034
Övriga rörelseintäkter		0	5 878
Summa rörelseintäkter, lagerförändringar m.m.		<u>2 984 036</u>	<u>2 936 912</u>
Rörelsekostnader			
Råvaror och förnödenheter		-61 191	-105 645
Övriga externa kostnader		-495 146	-346 945
Personalkostnader	2	-2 139 461	-1 954 771
Av- och nedskrivningar av materiella och immateriella anläggningstillgångar		-25 196	-21 196
Summa rörelsekostnader		<u>-2 720 994</u>	<u>-2 428 557</u>
Rörelseresultat		263 042	508 355
Finansiella poster			
Övriga ränteintäkter och liknande resultatposter		342	0
Räntekostnader och liknande resultatposter		-2 516	-173
Summa finansiella poster		<u>-2 174</u>	<u>-173</u>
Resultat efter finansiella poster		260 868	508 182
Bokslutsdispositioner			
Förändring av periodiseringsfonder		-77 000	-135 000
Summa bokslutsdispositioner		<u>-77 000</u>	<u>-135 000</u>
Resultat före skatt		183 868	373 182
Skatter			
Skatt på årets resultat		-48 276	-85 555
Årets resultat		<u>135 592</u>	<u>287 627</u>

2023100504755

BALANSRÄKNING

2023-03-31

2022-03-31

TILLGÅNGAR

Not

Anläggningstillgångar

Materiella anläggningstillgångar

Inventarier, verktyg och installationer

3

58 791

49 458

Summa materiella anläggningstillgångar

58 791

49 458

Finansiella anläggningstillgångar

Andra långfristiga värdepappersinnehav

4

140 000

0

Summa finansiella anläggningstillgångar

140 000

0

Summa anläggningstillgångar

198 791

49 458

Omsättningstillgångar

Kortfristiga fordringar

Kundfordringar

244 487

493 081

Övriga fordringar

46 750

67 125

Förutbetalda kostnader och upplupna intäkter

351 500

7 853

Summa kortfristiga fordringar

642 737

568 059

Kassa och bank

Kassa och bank

512 754

744 229

Summa kassa och bank

512 754

744 229

Summa omsättningstillgångar

1 155 491

1 312 288

SUMMA TILLGÅNGAR

1 354 282

1 361 746

2023100504756

UrbanWorks Sthlm AB

Org.nr. 559212-9661

BALANSRÄKNING**EGET KAPITAL OCH SKULDER****Eget kapital****Bundet eget kapital**

Aktiekapital

65 000

65 000

Summa bundet eget kapital

65 000

65 000

Fritt eget kapital

Balanserat resultat

511 297

223 671

Årets resultat

135 592

287 627

Summa fritt eget kapital

646 889

511 298

Summa eget kapital

711 889

576 298

Obeskattade reserver

Periodiseringsfonder

5

314 351

237 351

Summa obeskattade reserver

314 351

237 351

Kortfristiga skulder

Leverantörsskulder

12 018

15 987

Skatteskulder

16 131

0

Övriga skulder

204 211

314 212

Upplupna kostnader och förutbetalda intäkter

95 682

217 898

Summa kortfristiga skulder

328 042

548 097

SUMMA EGET KAPITAL OCH SKULDER**1 354 282****1 361 746**

2023100504757

NOTER

Not 1 Redovisnings- och värderingsprinciper

Årsredovisningen är upprättad i enlighet med årsredovisningslagen och Bokföringsnämndens allmänna råd (BFNAR 2016:10) om årsredovisning i mindre företag.

*Materiella anläggningstillgångar*Tillämpade avskrivningstider:Antal år

Inventarier, verktyg och installationer

5

Not 2 Medelantal anställda

2022/2023

2021/2022

Medelantal anställda

Medelantalet anställda bygger på av bolaget betalda närvarotimmar relaterade till en normal arbetstid.

Medelantal anställda har varit

4,00

4,00

Not 3 Inventarier, verktyg och installationer

2023-03-31

2022-03-31

Ingående anskaffningsvärden

87 589

56 451

Inköp

34 529

31 138

Utgående anskaffningsvärden

122 118

87 589

Ingående avskrivningar

-38 131

-16 935

Årets avskrivningar

-25 196

-4 261

Utgående avskrivningar

-63 327

-38 131

Redovisat värde

58 791

49 458

Not 4 Andra långfristiga fordringar

2023-03-31

2022-03-31

Årets inbetalningar

140 000

0

Utgående anskaffningsvärden

140 000

0

Redovisat värde

140 000

0

Not 5 Obeskattade reserver

2023-03-31

2022-03-31

Periodiseringsfond 2020

61 351

61 351

Periodiseringsfond 2021

41 000

41 000

Periodiseringsfond 2022

135 000

135 000

Periodiseringsfond 2023

77 000

0

314 351

237 351

NOTER

Övriga noter

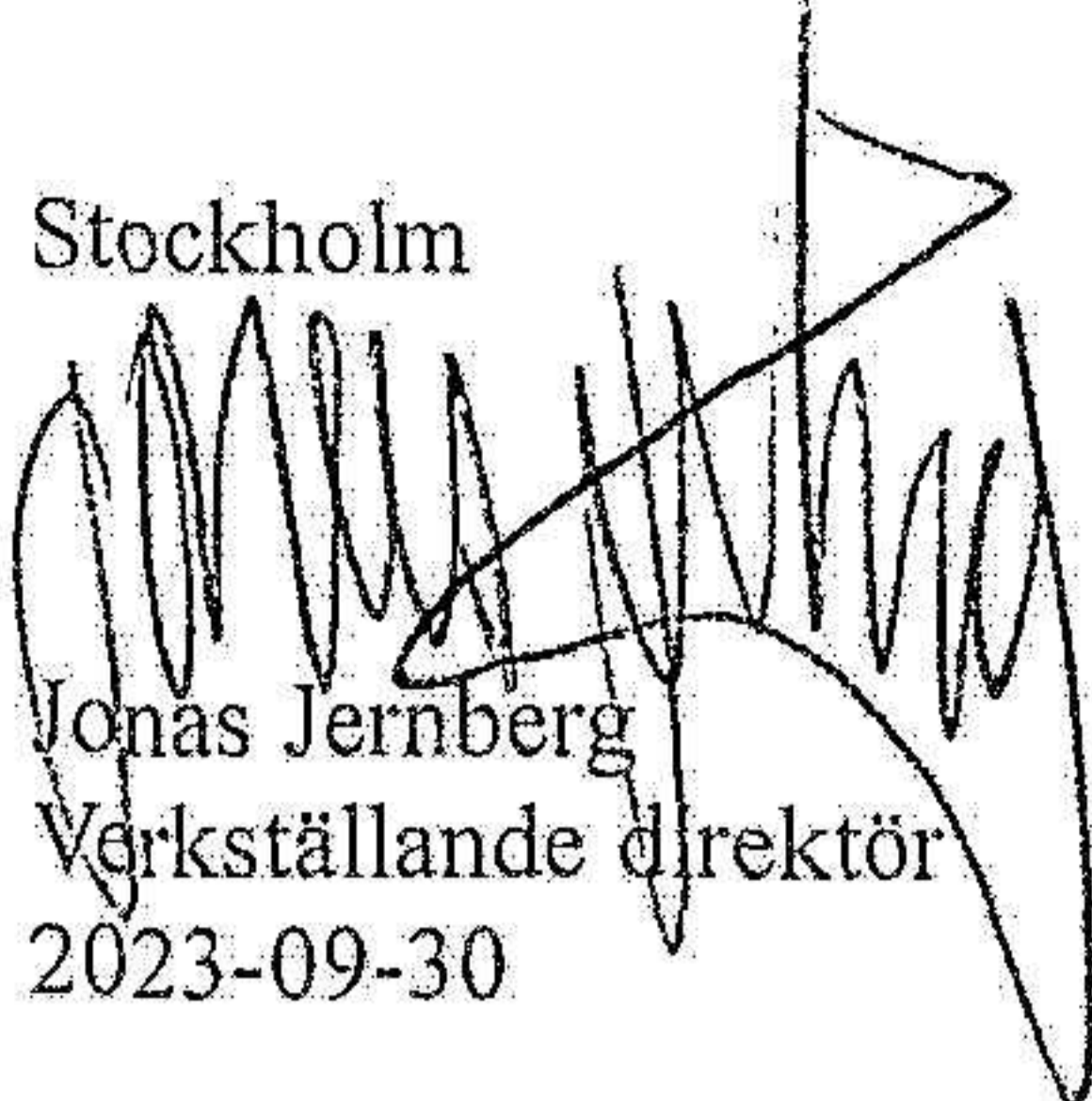
Not 6 Definition av nyckeltal


Soliditet
Justerat eget kapital i procent av balansomslutning

2023100504759

NOTER

2023100504760

Stockholm

Jonas Jernberg
Verkställande direktör
2023-09-30


Joakim Bergquist
2023-09-30