

**Årsredovisning**  
och  
**Koncernredovisning**  
för  
**M & O Olofsson Holding AB**

556500-2481

Räkenskapsåret

2022

**Fastställelseintyg**

Undertecknad styrelseledamot i M & O Olofsson Holding AB intygar att resultaträkningen och balansräkningen i årsredovisningen för moderbolaget samt koncernresultaträkningen och koncernbalansräkningen har fastställts på årsstämman den 24 april 2023. Årsstämman beslutade att godkänna styrelsens förslag till resultatdisposition.

Jag intygar också att innehållet i årsredovisningen och revisionsberättelsen stämmer överens med originalen.

Häringe den 24 april 2023



Maria Olofsson

Styrelsen och verkställande direktören för M & O Olofsson Holding AB avger följande årsredovisning och koncernredovisning för räkenskapsåret 2022.

## Förvaltningsberättelse

### Information om verksamheten

#### Moderbolaget

M & O Olofsson Holding AB äger och förvaltar samtliga aktier i dotterbolagen Bil AB Ove Olofsson, Olofsson Däckcenter AB, Olofsson Förvaltning AB och M & O Olofsson Fastigheter AB..

#### Koncernen

Bil AB Ove Olofsson är sedan år 1966 auktoriserad återförsäljare för Volkswagen personbilar och transportbilar, Audi, Skoda och Seat. Bolaget är även auktoriserad servicepartner för samtliga dessa märken. Verksamheten omfattar försäljning av nya och begagnade bilar, service- och reparationsverkstad, reservdelsförsäljning samt plåt- och lackverkstad. Alla olika varumärken sköts numera från olika anläggningar helt i linje med respektive bilfabriks riktlinjer. Verksamheten bedrivs uteslutande i egna lokaler.

M & O Olofsson Fastigheter AB äger och förvaltar Skodafastigheten i Nacka och Olofsson Förvaltning AB äger fastigheter i anslutning till huvudanläggningen i Haninge.

Olofsson Däckcenter AB bedriver däckverksamhet från oktober 2022 i nybyggda lokaler i Haninge.

Antalet medarbetare i koncernen uppgår till c:a 172 st.

Företaget har sitt säte i Haninge.

### Väsentliga händelser under räkenskapsåret

År 2022 blev ännu ett år innehållande utmaningar utöver det normala. När sjukdomar, vaccinering och olika förbud äntligen lagt sig kom kriget i Ukraina som påverkat oss på flera olika sätt med stängda fabriker, problem med leveranser från underleverantörer etc. som en direkt följd av detta.

Förändrade förutsättningar för leverans av bil är inte bra för vare sig kunden eller företaget. Det påverkar även reservdelsförsörjningen på vår servicemarknad negativt. En försämrad valuta har dessutom tvingat fabriken till flera prishöjningar under året vilket också gett negativa effekter på vår orderingång.

Pandemin ledde till att vi fick en utbildningsskuld för våra anställda på grund av inställda utbildningar. Denna har vi under 2022 börjat avverka. Vår bransch är i en förändringsprocess vilket innebär att vi måste utvecklas i takt med tiden. För detta behöver vi stärka och bredda kompetensen inom bl.a. elektrifiering, vilket inte varit problemfritt under året som gått. Vår satsning att "*vara bäst på elbilar*" kräver en viss utbildning där vi idag släpar efter.

Volkswagengruppen har fortsatt sin modelloffensiv med att lansera nya bilmodeller med eldrift t ex VW ID5, AudiQ8, ID Buzz, Cargo och fler modeller kommer. I dag är nästan varannan bil som säljs helt eldriven. Regeringen beslutade att den 8 nov ta bort miljöbilspremien. Det gav

visserligen en kortsiktigt god effekt på orderingången då många passade på att köpa sin bil den dagen, men på längre sikt tror vi inte att detta är gynnsamt vare sig för elbilskunden eller för oss. Fabrikerna har dock varit snabba på att ställa om till fossila bilar igen. Det kan med rätt kampanjer ge fart på efterfrågan av fossila bilar men hjälper inte till i frågan om miljöbils målen.

Trots osäkerhet och kraftigt försenade billeveranser som en följd av pandemin och kriget blev 2022 ekonomiskt ett av de bästa åren någonsin för koncernen. Tack vare satsningar på servicemarknad med olika aktiviteter för merförsäljning och kundnytta lyckades vi ändå nå våra ekonomiska mål.

Enligt Mobility Sweden registrerades 288 087 nya personbilar under 2022, vilket är en minskning med 4,3 procent jämfört med 2021. 34 516 nya lätta lastbilar, upp till 3,5 ton registrerades vilket var en minskning med 4,8 procent. Andelen laddbara personbilar av de totala nyregistreringarna uppgick till 56,1 procent under året, jämfört med 45 procent under 2021. Andelen elbilar av årets nyregistreringar uppgick till 33 procent och andelen laddhybrider till 23,1 procent. Andelen eldrivna lätta lastbilar uppgick till 14,5 procent och de eldrivna bussarna till 20,9 procent.

Under räkenskapsåret har vi färdigställt vårt nya däckcenter på befintlig fastighet i Albyberg med plats för ca 4000 uppsättningar däck. Verksamheten bedrivs i Olofsson Däckcenter AB. Där arbetar vi nu på att fylla lagret med betalande kunder. Det har inte riktigt gått så fort som vi hade räknat med, men det har också varit en utmanade marknad med ett ökat omkostnadsläge för många hushåll. Vi håller god aktivitet för att nå den fyllnadsgrad vi önskar under 2023. Per 2022-12-31 hade vi 16% i fyllnadsgrad. Målet är 60% för 2023.

Under räkenskapsåret har vi också genomfört en större omstrukturering av koncernens fastigheter där alla fastigheter som tidigare ägdes av Bil AB Ove Olofsson har sålts till systerbolaget Olofsson Förvaltning AB. Försäljningen har skett till ett pris motsvarande fastigheternas skattemässiga restvärde och har genomförts med syftet att skapa ett renodlat fastighetsbolag.

### **Förväntad framtida utveckling samt väsentliga risker och osäkerhetsfaktorer**

Fabrikerna ger oss indikationer om större produktionsvolym under 2023 och det innebär förhoppningsvis att vi kommer kunna leverera fler bilar framöver och börja få ner vår orderstock som i dagsläget är tre gånger större än vad som är normalt för oss. Dessutom tror vi leveranstiden kan komma ner till mer normala nivåer igen vilket borde skapa en större efterfrågan på våra märken gentemot våra konkurrenter och en ökad leveransprecision.

Vår klart största osäkerhetsfaktor för dagen är vart konjunkturläget är på väg och hur den stigande inflationen och den ökade räntan kommer slå mot denna och påverka efterfrågan under kommande år.

Fortsatt modelloffensiv ger en styrka till våra märken, men vår bedömning i dagsläget är att 2023 inte kommer bli ett lika bra år ekonomiskt som 2022. För nybilar ser vi redan en avtagande efterfrågan och denna tror vi kommer hålla i sig ett tag framöver. Vi kommer anpassa organisationen utifrån detta. Servicemarknad känns mer stabilt även om det finns utmaningar här också vid en försämrad konjunktur. Ett stort orosmoln är också det pågående kriget där ingen vet hur och när detta kommer att sluta.

I Nacka räknar vi med att detaljplanen för området där vi verkar kommer att gå ut på samråd 2023. Detaljplanen har gång på gång försenats. Inget avtal är tecknat med samarbetspartner ännu men vi tror det kommer allt närmare.

## Finansiell riskhantering

### *Ränterisk*

Koncernens ränterisk är främst kopplad till räntebärande skulder, som per balansdagen uppgick till 119 mkr. Koncernens samtliga räntebärande skulder löper med rörlig ränta.

### *Prisrisk*

Koncernen har inte någon väsentlig prisrisk.

### *Kreditrisk*

Koncernen har inte någon väsentlig kreditrisk avseende kundfordringar. Ingen enskild kund utgör mer än 1 % av intäkterna. Kreditförlusterna har genom åren varit låga.

### *Likviditetsrisk*

Vi bevakar kontinuerligt vår likviditet och för att balansera likviditetsrisken finns beviljade checkkrediter om 16 mkr.

## Andra icke-finansiella upplysningar

### *Hållbarhetsredovisning*

Dotterbolaget Bil AB Ove Olofsson har valt att upprätta den lagstadgade hållbarhetsrapporten som en från den legala årsredovisningen avskild rapport. Denna rapport redogör för Bil AB Ove Olofssons affärsmodell samt arbete och resultat inom områdena; miljö, sociala förhållanden och personal, respekt för mänskliga rättigheter samt motverkande av korruption.

## Ägarförhållanden

Namn	Antal aktier	Antal röster
Maria Olofsson	950	950
Ulf Olofsson	50	50

4

**Flerårsöversikt (tkr)**

<b>Koncernen</b>	<b>2022</b>	<b>2021</b>	<b>2020</b>	<b>2019</b>	<b>2018</b>
Nettoomsättning	1 239 817	1 296 131	1 102 749	1 186 661	1 089 857
Resultat efter finansiella poster	45 943	48 286	35 565	24 999	21 818
Balansomslutning	498 273	497 523	490 549	457 510	418 651
Soliditet (%)	55	52	49	46	46
Antal anställda	175	172	165	167	164
<b>Moderbolaget</b>	<b>2022</b>	<b>2021</b>	<b>2020</b>	<b>2019</b>	<b>2018</b>
Resultat efter finansiella poster	-75	129 883	-70	133	772
Balansomslutning	176 934	52 141	17 100	17 109	17 121
Soliditet (%)	62	100	100	99	99
Antal anställda	0	0	0	0	0

För definitioner av nyckeltal, se Redovisnings- och värderingsprinciper.

**Förändringar i eget kapital**

<b>Koncernen</b>	<b>Aktie- kapital</b>	<b>Annat eget kapital inkl. årets resultat</b>	<b>Totalt</b>
Belopp vid årets ingång	100 000	258 946 030	259 046 030
Disposition enligt beslut av årsstämman:			
Utdelning		-24 000 000	-24 000 000
Årets resultat		37 359 463	37 359 463
<b>Belopp vid årets utgång</b>	<b>100 000</b>	<b>272 305 493</b>	<b>272 405 493</b>

202304260119

<b>Moderbolaget</b>	<b>Aktie- kapital</b>	<b>Reserv- fond</b>	<b>Balanserat resultat</b>	<b>Årets resultat</b>	<b>Totalt</b>
					134 316 55
Belopp vid årets ingång	100 000	20 000	4 066 517	130 130 037	4
Disposition enligt beslut av årsstämman:					
Utdelning			-24 000 000		-24 000 000
				-130 130 03	
Balanseras i ny räkning			130 130 037	7	0
Årets resultat				20 128	20 128
					110 336 68
Belopp vid årets utgång	100 000	20 000	110 196 554	20 128	2

### Förslag till vinstdisposition

Styrelsen föreslår att till förfogande stående vinstmedel (kronor):

balanserad vinst	110 196 554
årets vinst	20 128
	<b>110 216 682</b>

disponeras så att	
till aktieägare utdelas	10 000 000
i ny räkning överföres	100 216 682
	<b>110 216 682</b>

Koncernens och moderbolagets resultat och ställning i övrigt framgår av efterföljande resultat- och balansräkningar samt kassaflödesanalyser med noter.

7

**Koncernens  
Resultaträkning**

	Not	2022-01-01 -2022-12-31	2021-01-01 -2021-12-31
	1		
Nettoomsättning		1 239 816 743	1 296 131 482
Övriga rörelseintäkter		660 361	461 893
		<b>1 240 477 104</b>	<b>1 296 593 375</b>
<b>Rörelsens kostnader</b>			
Handelsvaror		-1 002 447 270	-1 059 859 418
Övriga externa kostnader	3	-50 942 042	-56 495 202
Personalkostnader	4	-122 535 987	-120 798 475
Avskrivningar av materiella anläggningstillgångar	5	-10 984 232	-9 058 929
Övriga rörelsekostnader		-4 674 765	0
		<b>-1 191 584 296</b>	<b>-1 246 212 024</b>
<b>Rörelseresultat</b>		<b>48 892 808</b>	<b>50 381 351</b>
<b>Resultat från finansiella poster</b>			
Resultat från övriga värdepapper och fordringar som är anläggningstillgångar	6	56 922	0
Övriga ränteintäkter och liknande resultatposter		99 937	9 783
Räntekostnader och liknande resultatposter		-3 106 771	-2 104 848
		<b>-2 949 912</b>	<b>-2 095 065</b>
<b>Resultat efter finansiella poster</b>		<b>45 942 896</b>	<b>48 286 286</b>
<b>Resultat före skatt</b>		<b>45 942 896</b>	<b>48 286 286</b>
Skatt på årets resultat	7	-9 586 672	-9 668 738
Uppskjuten skatt	7	1 003 238	-359 846
<b>Årets resultat</b>		<b>37 359 462</b>	<b>38 257 702</b>
Moderbolagets andel av årets resultat		37 359 462	38 257 702

2023042601120

7

## Koncernens Balansräkning

Not  
1

2022-12-31

2021-12-31

### TILLGÅNGAR

#### Anläggningstillgångar

##### *Materiella anläggningstillgångar*

Byggnader och mark	8	255 538 831	225 568 569
Inventarier, verktyg och installationer	9	16 574 325	5 618 794
Pågående nyanläggningar och förskott avseende materiella anläggningstillgångar	10	0	12 294 053
		<b>272 113 156</b>	<b>243 481 416</b>

##### *Finansiella anläggningstillgångar*

Andra långfristiga värdepappersinnehav	11	71 892	76 392
Andra långfristiga fordringar	12	10 000 000	20 000 000
		<b>10 071 892</b>	<b>20 076 392</b>
<b>Summa anläggningstillgångar</b>		<b>282 185 048</b>	<b>263 557 808</b>

#### Omsättningstillgångar

##### *Varulager m m*

Färdiga varor och handelsvaror		110 592 873	105 142 514
--------------------------------	--	-------------	-------------

##### *Kortfristiga fordringar*

Kundfordringar		49 781 670	28 655 308
Aktuella skattefordringar		7 303	0
Övriga fordringar		11 469 122	4 618 195
Förutbetalda kostnader och upplupna intäkter	13	13 925 266	14 005 134
		<b>75 183 361</b>	<b>47 278 637</b>

##### *Kassa och bank*

<b>Summa omsättningstillgångar</b>	14	<b>30 311 532</b>	<b>81 544 384</b>
------------------------------------	----	-------------------	-------------------

### SUMMA TILLGÅNGAR

**498 272 814**      **497 523 343**

4

## Koncernens Balansräkning

Not  
1

2022-12-31

2021-12-31

### EGET KAPITAL OCH SKULDER

#### Eget kapital

15

#### Eget kapital hänförligt till moderföretagets aktieägare

Aktiekapital

100 000

100 000

Balanserade vinstmedel, inklusive årets resultat

272 305 493

258 946 030

#### Eget kapital hänförligt till moderföretagets aktieägare

272 405 493

259 046 030

#### Summa eget kapital

272 405 493

259 046 030

#### Avsättningar

Avsättningar för uppskjuten skatt

5 570 625

6 573 863

Övriga avsättningar

483 000

693 000

6 053 625

7 266 863

#### Långfristiga skulder

16

Skulder till kreditinstitut

102 000 000

0

#### Kortfristiga skulder

Skulder till kreditinstitut

16

6 000 000

119 000 000

Leverantörsskulder

72 756 758

78 541 241

Aktuella skatteskulder

991 549

6 167 483

Övriga skulder

16 649 697

3 329 051

Upplupna kostnader och förutbetalda intäkter

17

21 415 692

24 172 675

117 813 696

231 210 450

### SUMMA EGET KAPITAL OCH SKULDER

498 272 814

497 523 343

## Koncernens Kassaflödesanalys

	Not	2022-01-01 -2022-12-31	2021-01-01 -2021-12-31
	1		
<b>Den löpande verksamheten</b>			
Resultat efter finansiella poster		45 942 896	48 286 286
Justeringar för poster som inte ingår i kassaflödet m.m	18	15 448 997	7 766 929
Betald skatt		-14 769 909	-5 613 378
<b>Kassaflöde från den löpande verksamheten före förändringar av rörelsekapital</b>		<b>46 621 984</b>	<b>50 439 837</b>
<b>Kassaflöde från förändringar i rörelsekapital</b>			
Förändring av varulager och pågående arbeten		-5 450 359	15 648 885
Förändring kundfordringar		-21 126 362	27 499 198
Förändring av kortfristiga fordringar		-6 771 058	113 068
Förändring leverantörsskulder		-5 784 483	-7 871 115
Förändring av kortfristiga skulder		10 563 663	-373 724
<b>Kassaflöde från den löpande verksamheten</b>		<b>18 053 385</b>	<b>85 456 149</b>
<b>Investeringsverksamheten</b>			
Investeringar i materiella anläggningstillgångar		-44 290 737	-14 670 132
Investeringar i finansiella anläggningstillgångar		4 500	-19 846 544
Försäljning av finansiella anläggningstillgångar		10 000 000	0
<b>Kassaflöde från investeringsverksamheten</b>		<b>-34 286 237</b>	<b>-34 516 676</b>
<b>Finansieringsverksamheten</b>			
Amortering av lån		-11 000 000	-6 161 965
Utbetald utdelning		-24 000 000	-20 000 000
<b>Kassaflöde från finansieringsverksamheten</b>		<b>-35 000 000</b>	<b>-26 161 965</b>
<b>Årets kassaflöde</b>		<b>-51 232 852</b>	<b>24 777 508</b>
<b>Likvida medel vid årets början</b>			
Likvida medel vid årets början		81 544 384	56 766 876
Likvida medel vid årets slut		30 311 532	81 544 384

h

**Moderbolagets  
Resultaträkning**

	Not	2022-01-01 -2022-12-31	2021-01-01 -2021-12-31
<b>Rörelsens kostnader</b>			
Övriga externa kostnader	3	-72 026	-116 766
Personalkostnader	4	0	0
		<b>-72 026</b>	<b>-116 766</b>
<b>Rörelseresultat</b>	19	<b>-72 026</b>	<b>-116 766</b>
<b>Resultat från finansiella poster</b>			
Resultat från andelar i koncernföretag	20	0	130 000 000
Resultat från övriga värdepapper och fordringar som är anläggningstillgångar		-3 500	0
Övriga ränteintäkter och liknande resultatposter		880	0
Räntekostnader och liknande resultatposter		-4	-163
		<b>-2 624</b>	<b>129 999 837</b>
<b>Resultat efter finansiella poster</b>		<b>-74 650</b>	<b>129 883 071</b>
Bokslutsdispositioner	21	100 000	250 000
<b>Resultat före skatt</b>		<b>25 350</b>	<b>130 133 071</b>
Skatt på årets resultat	7	-5 222	-3 034
<b>Årets resultat</b>		<b>20 128</b>	<b>130 130 037</b> h

## Moderbolagets Balansräkning

Not  
1

2022-12-31

2021-12-31

### TILLGÅNGAR

#### Anläggningstillgångar

##### *Finansiella anläggningstillgångar*

Andelar i koncernföretag	22, 23	29 097 683	29 097 683
Fordringar hos koncernföretag	24	137 490 195	0
Andra långfristiga värdepappersinnehav	11	0	5 000
Andra långfristiga fordringar	12	10 000 000	20 000 000
		<b>176 587 878</b>	<b>49 102 683</b>
<b>Summa anläggningstillgångar</b>		<b>176 587 878</b>	<b>49 102 683</b>

#### Omsättningstillgångar

##### *Kortfristiga fordringar*

Fordringar hos koncernföretag		0	84 898 338
Övriga fordringar		23	27
		<b>23</b>	<b>84 898 365</b>

##### *Kassa och bank*

		345 860	418 540
<b>Summa omsättningstillgångar</b>		<b>345 883</b>	<b>85 316 905</b>

### SUMMA TILLGÅNGAR

176 933 761      134 419 588 <sup>η</sup>

**Moderbolagets  
Balansräkning**

Not  
1

2022-12-31

2021-12-31

**EGET KAPITAL OCH SKULDER**

**Eget kapital**

15, 25

***Bundet eget kapital***

Aktiekapital

100 000

100 000

Reservfond

20 000

20 000

**120 000**

**120 000**

***Fritt eget kapital***

Balanserad vinst eller förlust

110 196 554

4 066 517

Årets resultat

20 128

130 130 037

**110 216 682**

**134 196 554**

**Summa eget kapital**

**110 336 682**

**134 316 554**

**Kortfristiga skulder**

Skulder till koncernföretag

66 491 857

0

Aktuella skatteskulder

5 222

3 034

Upplupna kostnader och förutbetalda intäkter

17

100 000

100 000

**Summa kortfristiga skulder**

**66 597 079**

**103 034**

**SUMMA EGET KAPITAL OCH SKULDER**

**176 933 761**

**134 419 588** 4

**Moderbolagets  
Kassaflödesanalys**

Not  
1

2022-01-01  
-2022-12-31

2021-01-01  
-2021-12-31

**Den löpande verksamheten**

Resultat efter finansiella poster

-74 650

129 883 071

Betald skatt

-3 030

-17 718

**Kassaflöde från den löpande verksamheten före  
förändring av rörelsekapital**

**-77 680**

**129 865 353**

**Kassaflöde från förändring av rörelsekapitalet**

Förändring av kortfristiga fordringar

84 898 338

-77 417 715

Förändring av kortfristiga skulder

66 491 857

30 000

**Kassaflöde från den löpande verksamheten**

**151 312 515**

**52 477 638**

**Investeringsverksamheten**

Investeringar i finansiella anläggningstillgångar

-127 485 195

-32 063 683

**Finansieringsverksamheten**

Utbetald utdelning

-24 000 000

-20 000 000

Erhållna (lämnade) koncernbidrag

100 000

0

**Kassaflöde från finansieringsverksamheten**

**-23 900 000**

**-20 000 000**

**Årets kassaflöde**

**-72 680**

**413 955**

**Likvida medel vid årets början**

Likvida medel vid årets början

418 540

4 585

**Likvida medel vid årets slut**

**345 860**

**418 540**

## Noter

### Not 1 Redovisnings- och värderingsprinciper

#### **Allmänna upplysningar**

Årsredovisningen och koncernredovisningen är upprättad i enlighet med årsredovisningslagen och BFNAR 2012:1 Årsredovisning och koncernredovisning (K3).

Redovisningsprinciperna är oförändrade jämfört med föregående år.

Moderföretaget och koncernen tillämpar samma redovisningsprinciper om inte annat framgår nedan.

#### **Intäktsredovisning**

Intäkter har tagits upp till verkligt värde av vad som erhållits eller kommer att erhållas och redovisas i den omfattning det är sannolikt att de ekonomiska fördelarna kommer att tillgodogöras bolaget och intäkterna kan beräknas på ett tillförlitligt sätt.

Vid försäljning av varor redovisas normalt inkomsten som intäkt när de väsentliga förmåner och risker som är förknippade med ägandet av varan har överförts från företaget till köparen.

#### **Koncernredovisning**

##### ***Konsolideringsmetod***

Koncernredovisningen har upprättats enligt förvärvsmetoden. Detta innebär att förvärvade verksameters identifierbara tillgångar och skulder redovisas till marknadsvärde enligt upprättad förvärvsanalys. Överstiger verksamhetens anskaffningsvärde det beräknade marknadsvärdet av de förväntade nettotillgångarna enligt förvärvsanalysen redovisas skillnaden som goodwill.

##### ***Dotterföretag***

Koncernredovisningen omfattar, förutom moderföretaget, samtliga företag i vilka moderföretaget direkt eller indirekt har mer än 50 % av röstetalet eller på annat sätt innehar det bestämmande inflytandet och därmed har en rätt att utforma företagets finansiella och operativa strategier i syfte att erhålla ekonomiska fördelar.

Ett dotterföretags intäkter och kostnader tas in i koncernredovisningen från och med tidpunkten för förvärvet till och med den tidpunkt då moderföretaget inte längre har ett bestämmande inflytande över dotterföretaget.

##### ***Transaktioner mellan koncernföretag***

Koncerninterna fordringar och skulder samt transaktioner mellan koncernföretag liksom orealiserade vinster elimineras i sin helhet. Orealiserade förluster elimineras också såvida inte transaktionen motsvarar ett nedskrivningsbehov.

## **Redovisningsprinciper för enskilda balansposter**

### **Anläggningstillgångar**

Immateriella och materiella anläggningstillgångar redovisas till anskaffningsvärde minskat med ackumulerade avskrivningar enligt plan och eventuella nedskrivningar.

#### ***Materiella anläggningstillgångar***

Byggnader	1,25 - 8,33%
Markanläggningar	5%
Inventarier, verktyg och installationer	7,14 - 25%

#### ***Komponentindelning***

Materiella anläggningstillgångar har delats upp på komponenter när komponenterna är betydande och när komponenterna har väsentligt olika nyttjandeperioder. När en komponent i en anläggningstillgång byts ut, utrangeras eventuell kvarvarande del av den gamla komponenten och den nya komponentens anskaffningsvärde aktiveras. Utgifter för löpande reparationer och underhåll redovisas som kostnader.

#### **Låneutgifter**

De låneutgifter som uppkommer då företaget lånar kapital kostnadsförs i resultaträkningen i den period de uppstår.

#### **Finansiella instrument**

Finansiella instrument värderas utifrån anskaffningsvärdet. Instrumentet redovisas i balansräkningen när bolaget blir part i instrumentets avtalsmässiga villkor. Finansiella tillgångar tas bort från balansräkningen när rätten att erhålla kassaflöden från instrumentet har löpt ut eller överförs och bolaget har överfört i stort sett alla risker och förmåner som är förknippade med äganderätten. Finansiella skulder tas bort från balansräkningen när förpliktelse har reglerats eller på annat sätt upphört.

#### ***Andelar i dotterföretag***

Andelar i dotterföretag redovisas till anskaffningsvärde efter avdrag för eventuella nedskrivningar. I anskaffningsvärdet ingår köpeskillingen som erlagts för aktierna samt förvärvskostnader. Eventuella kapitaltillskott läggs till anskaffningsvärdet när de uppkommer.

#### ***Andra långfristiga värdepappersinnehav***

Placeringar i värdepapper som är anskaffade med avsikt att innehas långsiktigt har redovisats till sina anskaffningsvärden. Varje balansdag görs bedömning om eventuellt nedskrivningsbehov.

#### ***Kundfordringar/kortfristiga fordringar***

Kundfordringar och kortfristiga fordringar redovisas som omsättningstillgångar till det belopp som förväntas bli inbetalt efter avdrag för individuellt bedömda osäkra fordringar.

#### ***Låneskulder och leverantörsskulder***

Låneskulder och leverantörsskulder redovisas initialt till anskaffningsvärde efter avdrag för transaktionskostnader. Skiljer sig det redovisade beloppet från det belopp som ska återbetalas vid förfallotidpunkten periodiseras mellanskillnaden som räntekostnad över lånets löptid med hjälp av instrumentets effektivränta. Härigenom överensstämmer vid förfallotidpunkten det redovisade beloppet och det belopp som ska återbetalas.

#### ***Nedskrivningsprövning av finansiella anläggningstillgångar***

Vid varje balansdag bedöms om det finns indikationer på nedskrivningsbehov av någon av de finansiella anläggningstillgångarna. Nedskrivning sker om värdenedgången bedöms vara bestående och prövas individuellt.

### **Leasingavtal**

Företaget redovisar samtliga leasingavtal, såväl finansiella som operationella, som operationella leasingavtal. Operationella leasingavtal redovisas som en kostnad linjärt över leasingperioden.

### **Varulager**

Varulagret har värderats till det lägsta av dess anskaffningsvärde och dess nettoförsäljningsvärde på balansdagen. Med nettoförsäljningsvärde avses varornas beräknade försäljningspris minskat med försäljningskostnader. Den valda värderingsmetoden innebär att inkurans i varulagret har beaktats.

### **Inkomstskatter**

Total skatt utgörs av aktuell skatt och uppskjuten skatt. Skatter redovisas i resultaträkningen, utom då underliggande transaktion redovisas direkt mot eget kapital varvid tillhörande skatteeffekter redovisas i eget kapital.

#### ***Aktuell skatt***

Aktuell skatt avser inkomstskatt för innevarande räkenskapsår samt den del av tidigare räkenskapsårs inkomstskatt som ännu inte redovisats. Aktuell skatt beräknas utifrån den skattesats som gäller per balansdagen.

#### ***Uppskjuten skatt***

Uppskjuten skatt är inkomstskatt som avser framtida räkenskapsår till följd av tidigare händelser. Redovisning sker enligt balansräkningsmetoden. Enligt denna metod redovisas uppskjutna skatteskulder och uppskjutna skattefordringar på temporära skillnader som uppstår mellan bokförda respektive skattemässiga värden för tillgångar och skulder samt för övriga skattemässiga avdrag eller underskott.

Uppskjutna skattefordringar netto redovisas mot uppskjutna skatteskulder endast om de kan betalas med ett nettobelopp. Uppskjuten skatt beräknas utifrån gällande skattesats på balansdagen. Effekter av förändringar i gällande skattesatser resultatförs i den period förändringen lagstads. Uppskjuten skattefordran redovisas som finansiell anläggningstillgång och uppskjuten skatteskuld som avsättning.

Uppskjuten skattefordran avseende underskottsavdrag eller andra framtida skattemässiga avdrag redovisas i den omfattning det är sannolikt att avdragen kan avräknas mot framtida skattemässiga överskott.

### **Avsättningar**

Som avsättning har redovisats förpliktelser gentemot tredje man som är hänförliga till räkenskapsåret eller tidigare räkenskapsår och som på balansdagen antingen är säkra eller sannolika till sin förekomst men oviss till belopp eller till den tidpunkt då de ska infrias.

### **Ersättningar till anställda**

#### ***Ersättningar till anställda efter avslutad anställning***

I företaget finns endast avgiftsbestämda pensionsplaner. Som avgiftsbestämda planer klassificeras planer där fastställda avgifter betalas och det inte finns förpliktelser att betala något ytterligare, utöver dessa avgifter.

Utgifter för avgiftsbestämda planer redovisas som en kostnad under den period de anställda utför de tjänster som ligger till grund för förpliktelsen.

### **Koncernbidrag**

Erhållna och lämnade koncernbidrag redovisas som bokslutsdispositioner.

### **Kassaflödesanalys**

Kassaflödesanalysen upprättas enligt indirekt metod. Det redovisade kassaflödet omfattar endast transaktioner som medfört in- eller utbetalningar.

Som likvida medel klassificerar företaget, förutom kassamedel, disponibla tillgodohavanden hos banker och andra kreditinstitut samt kortfristiga likvida placeringar som är noterade på en marknadsplats och har en kortare löptid än tre månader från anskaffningstidpunkten. Förändringar i spärrade medel redovisas i investeringsverksamheten.

### **Nyckeltalsdefinitioner**

Resultat efter finansiella poster

Resultat efter finansiella intäkter och kostnader men före bokslutsdispositioner och skatter.

Balansomslutning

Företagets samlade tillgångar.

Soliditet (%)

Justerat eget kapital (eget kapital och obeskattade reserver med avdrag för uppskjuten skatt) i procent av balansomslutning.

Antal anställda

Medelantal anställda under räkenskapsåret.

### **Uppskattningar och bedömningar**

Upprättandet av bokslut och tillämpning av redovisningsprinciper, baseras ofta på ledningens bedömningar, uppskattningar och antaganden som anses vara rimliga vid den tidpunkt då bedömningen görs. Uppskattningar och bedömningar är baserade på historiska erfarenheter och ett antal andra faktorer, som under rådande omständigheter anses vara rimliga. Resultatet av dessa används för att bedöma de redovisade värdena på tillgångar och skulder, som inte annars framgår tydligt från andra källor. Det verkliga utfallet kan avvika från dessa uppskattningar och bedömningar. Uppskattningar och antaganden ses över regelbundet.

Inga väsentliga källor till osäkerhet i uppskattningar och antaganden på balansdagen bedöms kunna innebära en betydande risk för en väsentlig justering av redovisade värden för tillgångar och skulder under nästa räkenskapsår.

### **Not 2 Väsentliga händelser efter räkenskapsårets slut**

#### **Koncernen**

Inga väsentliga händelser har inträffat efter räkenskapsårets utgång.

### **Not 3 Arvode till revisorer**

#### **Koncernen**

Med revisionsuppdrag avses granskning av årsredovisningen och bokföringen samt styrelsens och verkställande direktörens förvaltning, övriga arbetsuppgifter som det ankommer på bolagets revisor att utföra samt rådgivning eller annat biträde som föranleds av iakttagelser vid sådan granskning eller genomförandet av sådana övriga arbetsuppgifter.

	2022	2021
Revisionsuppdrag	488 800	501 425

4

488 800 501 425

### Moderbolaget

Med revisionsuppdrag avses granskning av årsredovisningen och bokföringen samt styrelsens och verkställande direktörens förvaltning, övriga arbetsuppgifter som det ankommer på bolagets revisor att utföra samt rådgivning eller annat biträde som föräns av iakttagelser vid sådan granskning eller genomförandet av sådana övriga arbetsuppgifter.

	2022	2021
Revisionsuppdrag	69 500	115 375
	<b>69 500</b>	<b>115 375</b>

### Not 4 Anställda och personalkostnader Koncernen

	2022	2021
<b>Medelantalet anställda</b>		
Kvinnor	28	28
Män	147	144
	<b>175</b>	<b>172</b>
<b>Löner och andra ersättningar</b>		
Styrelse och verkställande direktör	3 886 954	3 623 800
Övriga anställda	79 286 337	79 043 423
	<b>83 173 291</b>	<b>82 667 223</b>
<b>Sociala kostnader</b>		
Pensionskostnader för styrelse och verkställande direktör	830 311	667 081
Pensionskostnader för övriga anställda	7 610 821	7 681 278
Övriga sociala avgifter enligt lag och avtal	27 919 802	28 121 011
	<b>36 360 934</b>	<b>36 469 370</b>
<b>Totala löner, ersättningar, sociala kostnader och pensionskostnader</b>	<b>119 534 225</b>	<b>119 136 593</b>
<b>Könsfördelning bland ledande befattningshavare</b>		
Andel kvinnor i styrelsen	33 %	33 %
Andel män i styrelsen	67 %	67 %
Andel kvinnor bland övriga ledande befattningshavare	25 %	25 %
Andel män bland övriga ledande befattningshavare	75 %	75 %

### Moderbolaget

Bolaget har inte haft några anställda och några löner har ej utbetalats.

h

**Not 5 Avskrivningar av materiella anläggningstillgångar  
Koncernen**

	2022	2021
Avskrivningar på byggnader och markanläggningar	7 705 718	7 459 627
Avskrivningar på inventarier, verktyg och installationer	3 278 514	1 599 302
	<b>10 984 232</b>	<b>9 058 929</b>

**Not 6 Resultat från övriga värdepapper och fordringar som är anläggningstillgångar  
Koncernen**

	2022	2021
Realisationsresultat	-3 500	0
Utdelningar	60 422	0
	<b>56 922</b>	<b>0</b>

**Moderbolaget**

	2022-12-31	2021-12-31
Realisationsresultat	-3 500	0
	<b>-3 500</b>	<b>0</b>

**Not 7 Aktuell och uppskjuten skatt  
Koncernen**

	2022	2021
<b>Skatt på årets resultat</b>		
Aktuell skatt	-9 586 672	-9 668 738
Förändring av uppskjuten skatt avseende temporära skillnader	1 003 238	-359 846
<b>Totalt redovisad skatt</b>	<b>-8 583 434</b>	<b>-10 028 584</b>

**Avstämning av effektiv skatt**

	2022		2021	
	Procent	Belopp	Procent	Belopp
Redovisat resultat före skatt		45 942 896		48 286 286
Skatt enligt gällande skattesats	20,60	-9 464 237	20,60	-9 946 975
Ej avdragsgilla kostnader	0,35	-161 177	0,43	-208 607
Ej skattepliktiga intäkter	-2,15	988 282	0,00	0
Underskottsavdrag vars skattevärde ej längre redovisas som tillgång	0,00	0	0,01	-3 564
Under året utnyttjande av tidigare års underskottsavdrag vars skattevärde ej redovisats som tillgång	-0,01	3 564	-0,05	25 225
Effekt av ändrad skattesats			-0,22	105 337
Skattereduktion	-0,11	50 134	0,00	0
<b>Redovisad effektiv skatt</b>	<b>18,68</b>	<b>-8 583 434</b>	<b>20,77</b>	<b>-10 028 584</b>

**Moderbolaget**

	2022	2021
<b>Skatt på årets resultat</b>		
Aktuell skatt	-5 222	-3 034
<b>Totalt redovisad skatt</b>	<b>-5 222</b>	<b>-3 034</b>

**Avstämning av effektiv skatt**

	2022		2021	
	Procent	Belopp	Procent	Belopp
Redovisat resultat före skatt		25 350		130 133 071
Skatt enligt gällande skattesats	20,60	-5 222	20,60	-26 807 413
Ej avdragsgilla kostnader			0,00	-33
Ej skattepliktiga intäkter			0,00	26 780 000
Underskottsavdrag vars skattevärde ej längre redovisas som tillgång			0,00	0
Under året utnyttjande av tidigare års underskottsavdrag vars skattevärde ej redovisats som tillgång			0,00	24 412
<b>Redovisad effektiv skatt</b>	<b>20,60</b>	<b>-5 222</b>	<b>0,00</b>	<b>-3 034</b>

**Not 8 Byggnader och mark  
Koncernen**

	2022-12-31	2021-12-31
Ingående anskaffningsvärden	312 923 828	311 833 229
Inköp	37 164 645	1 090 599
<b>Utgående ackumulerade anskaffningsvärden</b>	<b>350 088 473</b>	<b>312 923 828</b>
Ingående avskrivningar	-87 355 259	-79 895 632
Årets avskrivningar	-7 194 383	-7 459 627
<b>Utgående ackumulerade avskrivningar</b>	<b>-94 549 642</b>	<b>-87 355 259</b>
<b>Utgående redovisat värde</b>	<b>255 538 831</b>	<b>225 568 569</b>
Bokfört värde byggnader	189 041 145	160 068 083
Bokfört värde mark	66 497 686	65 500 486
	<b>255 538 831</b>	<b>225 568 569</b>

**Not 9 Inventarier, verktyg och installationer  
Koncernen**

	2022-12-31	2021-12-31
Ingående anskaffningsvärden	13 906 655	13 028 071
Inköp	14 411 367	1 285 480
Försäljningar/utrangeringar	-815 550	-406 896
<b>Utgående ackumulerade anskaffningsvärden</b>	<b>27 502 472</b>	<b>13 906 655</b>
Ingående avskrivningar	-8 287 861	-7 095 455
Försäljningar/utrangeringar	638 228	406 896
Årets avskrivningar	-3 278 514	-1 599 302
<b>Utgående ackumulerade avskrivningar</b>	<b>-10 928 147</b>	<b>-8 287 861</b>
<b>Utgående redovisat värde</b>	<b>16 574 325</b>	<b>5 618 794</b>

**Not 10 Pågående nyanläggningar och förskott avseende materiella anläggningstillgångar  
Koncernen**

	2022-12-31	2021-12-31
Ingående anskaffningsvärden	12 294 053	0
Inköp	29 298 001	12 294 053
Försäljningar/utrangeringar	-41 592 054	0
<b>Utgående ackumulerade anskaffningsvärden</b>	<b>0</b>	<b>12 294 053</b>
<b>Utgående redovisat värde</b>	<b>0</b>	<b>12 294 053</b>

h

2023042601136

**Not 11 Andra långfristiga värdepappersinnehav  
Koncernen**

	2022-12-31	2021-12-31
Ingående anskaffningsvärden	121 392	121 392
Inköp	500	0
Försäljningar	-50 000	0
<b>Utgående ackumulerade anskaffningsvärden</b>	<b>71 892</b>	<b>121 392</b>
Ingående nedskrivningar	-45 000	-45 000
Försäljningar	45 000	0
<b>Utgående ackumulerade nedskrivningar</b>	<b>0</b>	<b>-45 000</b>
<b>Utgående redovisat värde</b>	<b>71 892</b>	<b>76 392</b>

**Moderbolaget**

	2022-12-31	2021-12-31
Ingående anskaffningsvärden	50 000	50 000
Försäljningar	-50 000	
<b>Utgående ackumulerade anskaffningsvärden</b>	<b>0</b>	<b>50 000</b>
Ingående nedskrivningar	-45 000	-45 000
Försäljningar	45 000	
<b>Utgående ackumulerade nedskrivningar</b>	<b>0</b>	<b>-45 000</b>
<b>Utgående redovisat värde</b>	<b>0</b>	<b>5 000</b>

**Not 12 Andra långfristiga fordringar  
Koncernen**

	2022-12-31	2021-12-31
Ingående anskaffningsvärden	20 000 000	273 456
Tillkommande fordringar		20 000 000
Avgående fordringar	-10 000 000	-273 456
<b>Utgående ackumulerade anskaffningsvärden</b>	<b>10 000 000</b>	<b>20 000 000</b>
<b>Utgående redovisat värde</b>	<b>10 000 000</b>	<b>20 000 000</b>

**Moderbolaget**

	2022-12-31	2021-12-31
Ingående anskaffningsvärden	20 000 000	0
Tillkommande fordringar	0	20 000 000
Avgående fordringar	-10 000 000	
<b>Utgående ackumulerade anskaffningsvärden</b>	<b>10 000 000</b>	<b>20 000 000</b>
<b>Utgående redovisat värde</b>	<b>10 000 000</b>	<b>20 000 000</b>

Avser företagsägd kapitalförsäkring

**Not 13 Förutbetalda kostnader och upplupna intäkter  
Koncernen**

	2022-12-31	2021-12-31
Upplupna intäkter	13 377 234	13 930 288
Övriga interimfordringar	548 032	74 846
	<b>13 925 266</b>	<b>14 005 134</b>

**Not 14 Checkräkningskredit  
Koncernen**

	2022-12-31	2021-12-31
Beviljat belopp på checkräkningskredit uppgår till	21 000 000	16 000 000
Utnyttjad kredit uppgår till	0	0

**Not 15 Antal aktier och kvotvärde  
Koncernen**

Namn	Antal aktier	Kvotvärde
Antal A-Aktier	1 000	100
	1 000	

**Moderbolaget**

Namn	Antal aktier	Kvotvärde
Antal A-Aktier	1 000	100
	1 000	3

**Not 16 Ställda säkerheter  
Koncernen**

	2022-12-31	2021-12-31
<b>För skulder till kreditinstitut:</b>		
Företagsinteckningar	21 000 000	21 000 000
Fastighetsinteckningar	89 300 000	89 300 000
	<b>110 300 000</b>	<b>110 300 000</b>

**Moderbolaget**

	2022-12-31	2021-12-31
<b>För skulder till kreditinstitut:</b>		
Aktier i dotterbolag	8 900 000	8 900 000
	<b>8 900 000</b>	<b>8 900 000</b>

**Not 17 Upplupna kostnader och förutbetalda intäkter  
Koncernen**

	2022-12-31	2021-12-31
Semesterlöneskuld	9 824 404	10 533 165
Upplupna sociala avgifter	7 667 012	7 862 215
Övriga interimsskulder	3 924 276	5 777 296
	<b>21 415 692</b>	<b>24 172 676</b>

**Moderbolaget**

	2022-12-31	2021-12-31
Övriga interimsskulder	100 000	100 000
	<b>100 000</b>	<b>100 000</b>

**Not 18 Justering för poster som inte ingår i kassaflödet  
Koncernen**

	2022-12-31	2021-12-31
Avskrivningar	10 984 232	9 058 926
Förlust vid försäljning av anläggningstillgångar	4 674 765	0
Förändring av garantiåtagande	-210 000	-1 292 000
	<b>15 448 997</b>	<b>7 766 926</b>

3

### Not 19 Inköp och försäljning mellan koncernföretag Moderbolaget

Under året har inga koncerninterna inköp eller försäljningar ägt rum.

### Not 20 Resultat från andelar i koncernföretag Moderbolaget

	2022	2021
Anteciperad utdelning	0	130 000 000
	0	130 000 000

### Not 21 Bokslutsdispositioner Moderbolaget

	2022	2021
Mottagna koncernbidrag	2 900 000	250 000
Lämnade koncernbidrag	-2 800 000	0
	100 000	250 000

### Not 22 Andelar i koncernföretag Moderbolaget

	2022-12-31	2021-12-31
Ingående anskaffningsvärden	29 097 683	17 034 000
Inköp	0	12 063 683
Utgående ackumulerade anskaffningsvärden	29 097 683	29 097 683
Utgående redovisat värde	29 097 683	29 097 683

### Not 23 Specifikation andelar i koncernföretag Moderbolaget

Namn	Kapital- andel	Rösträtts- andel	Antal andelar	Bokfört värde
Bil AB Ove Olofsson	100%	100%	16 000	8 900 000
Olofsson Däckcenter AB	100%	100%	500	50 000
M & O Olofsson Fastigheter AB	100%	100%	1 000	8 084 000
Olofsson Förvaltning AB	100%	100%	2 500	12 063 683
				29 097 683

	<b>Org.nr</b>	<b>Säte</b>
Bil AB Ove Olofsson	556106-6902	Haninge
Olofsson Däckcenter AB	559044-2462	Haninge
M & O Olofsson Fastigheter AB	556643-8585	Haninge
Olofsson Förvaltning AB	556125-5547	Haninge

**Not 24 Fordringar hos koncernföretag  
Moderbolaget**

	<b>2022-12-31</b>	<b>2021-12-31</b>
Ingående anskaffningsvärden	0	0
Tillkommande fordringar	137 490 195	
<b>Utgående ackumulerade anskaffningsvärden</b>	<b>137 490 195</b>	<b>0</b>
<b>Utgående redovisat värde</b>	<b>137 490 195</b>	<b>0</b>

**Not 25 Disposition av vinst eller förlust  
Moderbolaget**


	<b>2022-12-31</b>
<b>Förslag till vinstdisposition</b>	
Styrelsen föreslår att till förfogande stående vinstmedel:	
balanserad vinst	110 196 554
årets vinst	20 128
	<b>110 216 682</b>
disponeras så att	
till aktieägare utdelas	10 000 000
i ny räkning överföres	100 216 682
	<b>110 216 682</b>

**Not 26 Eventualförpliktelser  
Moderbolaget**

	<b>2022-12-31</b>	<b>2021-12-31</b>
Borgen för dotterbolag	108 000 000	119 000 000
	<b>108 000 000</b>	<b>119 000 000</b>


2023042601141

Haninge den 24 april 2023




Maria Olofsson  
Verkställande direktör

Min revisionsberättelse har lämnats den 24 april 2023



Curt Johansson  
Auktoriserad revisor



Crowe Osborne AB

202304260142

## Revisionsberättelse

Till bolagsstämman i M & O Olofsson Holding AB  
Org.nr 556500-2481

### Rapport om årsredovisningen och koncernredovisningen

#### Uttalanden

Jag har utfört en revision av årsredovisningen och koncernredovisningen för M & O Olofsson Holding AB för räkenskapsåret 2022.

Enligt min uppfattning har årsredovisningen och koncernredovisningen upprättats i enlighet med årsredovisningslagen och ger en i alla väsentliga avseenden rättvisande bild av moderbolagets och koncernens finansiella ställning per den 2022-12-31 och av dessas finansiella resultat och kassaflöde för året enligt årsredovisningslagen. Förvaltningsberättelsen är förenlig med årsredovisningens och koncernredovisningens övriga delar.

Jag tillstyrker därför att bolagsstämman fastställer resultaträkningen och balansräkningen för moderbolaget och koncernen.

#### Grund för uttalanden

Jag har utfört revisionen enligt International Standards on Auditing (ISA) och god revisionssed i Sverige. Mitt ansvar enligt dessa standarder beskrivs närmare i avsnittet *Revisorns ansvar*. Jag är oberoende i förhållande till moderbolaget och koncernen enligt god revisorssed i Sverige och har i övrigt fullgjort mitt yrkesetiska ansvar enligt dessa krav.

Jag anser att de revisionsbevis jag har inhämtat är tillräckliga och ändamålsenliga som grund för mina uttalanden.

#### Styrelsens och verkställande direktörens ansvar

Det är styrelsen och verkställande direktören som har ansvaret för att årsredovisningen och koncernredovisningen upprättas och att de ger en rättvisande bild enligt årsredovisningslagen. Styrelsen och verkställande direktören ansvarar även för den interna kontroll som de bedömer är nödvändig för att upprätta en årsredovisning och koncernredovisning som inte innehåller några väsentliga felaktigheter, vare sig dessa beror på oegentligheter eller misstag.

Vid upprättandet av årsredovisningen och koncernredovisningen ansvarar styrelsen och verkställande direktören för bedömningen av bolagets och koncernens förmåga att fortsätta verksamheten. De upplyser, när så är tillämpligt, om förhållanden som kan påverka förmågan att fortsätta verksamheten och att använda antagandet om fortsatt drift. Antagandet om fortsatt drift tillämpas dock inte om styrelsen och verkställande direktören avser att likvidera bolaget, upphöra med verksamheten eller inte har något realistiskt alternativ till att göra något av detta.

#### Revisorns ansvar

Mina mål är att uppnå en rimlig grad av säkerhet om huruvida årsredovisningen och koncernredovisningen som helhet inte innehåller några väsentliga felaktigheter, vare sig dessa beror på oegentligheter eller misstag, och att lämna en revisionsberättelse som innehåller mina uttalanden. Rimlig säkerhet är en hög grad av säkerhet, men är ingen garanti för att en revision som utförs enligt ISA och god revisionssed i Sverige alltid kommer att

upptäcka en väsentlig felaktighet om en sådan finns. Felaktigheter kan uppstå på grund av oegentligheter eller misstag och anses vara väsentliga om de enskilt eller tillsammans rimligen kan förväntas påverka de ekonomiska beslut som användare fattar med grund i årsredovisningen och koncernredovisningen.

Som del av en revision enligt ISA använder jag professionellt omdöme och har en professionellt skeptisk inställning under hela revisionen. Dessutom:

- identifierar och bedömer jag riskerna för väsentliga felaktigheter i årsredovisningen och koncernredovisningen, vare sig dessa beror på oegentligheter eller misstag, utformar och utför granskningsåtgärder bland annat utifrån dessa risker och inhämtar revisionsbevis som är tillräckliga och ändamålsenliga för att utgöra en grund för mina uttalanden. Risken för att inte upptäcka en väsentlig felaktighet till följd av oegentligheter är högre än för en väsentlig felaktighet som beror på misstag, eftersom oegentligheter kan innefatta agerande i maskopi, förfalskning, avsiktliga utelämnanden, felaktig information eller åsidosättande av intern kontroll.

- skaffar jag mig en förståelse av den del av bolagets interna kontroll som har betydelse för min revision för att utforma granskningsåtgärder som är lämpliga med hänsyn till omständigheterna, men inte för att uttala mig om effektiviteten i den interna kontrollen.

- utvärderar jag lämpligheten i de redovisningsprinciper som används och rimligheten i styrelsens och verkställande direktörens uppskattningar i redovisningen och tillhörande upplysningar.

- drar jag en slutsats om lämpligheten i att styrelsen och verkställande direktören använder antagandet om fortsatt drift vid upprättandet av årsredovisningen och koncernredovisningen. Jag drar också en slutsats, med grund i de inhämtade revisionsbevisen, om huruvida det finns någon väsentlig osäkerhetsfaktor som avser sådana händelser eller förhållanden som kan leda till betydande tvivel om bolagets och koncernens förmåga att fortsätta verksamheten. Om jag drar slutsatsen att det finns en väsentlig osäkerhetsfaktor, måste jag i revisionsberättelsen fästa uppmärksamheten på upplysningarna i årsredovisningen och koncernredovisningen om den väsentliga osäkerhetsfaktorn eller, om sådana upplysningar är otillräckliga, modifiera uttalandet om årsredovisningen och koncernredovisningen. Mina slutsatser baseras på de revisionsbevis som inhämtas fram till datumet för revisionsberättelsen. Dock kan framtida händelser eller förhållanden göra att ett bolag och en koncern inte längre kan fortsätta verksamheten.

- utvärderar jag den övergripande presentationen, strukturen och innehållet i årsredovisningen och koncernredovisningen, däribland upplysningarna, och om årsredovisningen och koncernredovisningen återger de underliggande transaktionerna och händelserna på ett sätt som ger en rättvisande bild.

- inhämtar jag tillräckliga och ändamålsenliga revisionsbevis avseende den finansiella informationen för enheterna eller affärsaktiviteterna inom koncernen för att göra ett uttalande avseende koncernredovisningen. Jag ansvarar för styrning, övervakning och utförande av koncernrevisionen. Jag är ensam ansvarig för mina uttalanden.

Jag måste informera styrelsen om bland annat revisionens planerade omfattning och inriktning samt tidpunkten för den. Jag måste också informera om betydelsefulla iakttagelser under revisionen, däribland de eventuella betydande brister i den interna kontrollen som jag identifierat.

## Rapport om andra krav enligt lagar och andra författningar

### Uttalanden

Utöver min revision av årsredovisningen och koncernredovisningen har jag även utfört en revision av styrelsens och verkställande direktörens förvaltning för M & O Olofsson Holding AB för räkenskapsåret 2022 samt av förslaget till dispositioner beträffande bolagets vinst eller förlust.

Jag tillstyrker att bolagsstämman disponerar vinsten enligt förslaget i förvaltningsberättelsen och beviljar styrelsens ledamot och verkställande direktören ansvarsfrihet för räkenskapsåret.

### Grund för uttalanden

Jag har utfört revisionen enligt god revisionssed i Sverige. Mitt ansvar enligt denna beskrivs närmare i avsnittet *Revisorns ansvar*. Jag är oberoende i förhållande till moderbolaget och koncernen enligt god revisorssed i Sverige och har i övrigt fullgjort mitt yrkesetiska ansvar enligt dessa krav.

Jag anser att de revisionsbevis jag har inhämtat är tillräckliga och ändamålsenliga som grund för mina uttalanden.

### Styrelsens och verkställande direktörens ansvar

Det är styrelsen som har ansvaret för förslaget till dispositioner beträffande bolagets vinst eller förlust. Vid förslag till utdelning innefattar detta bland annat en bedömning av om utdelningen är försvarlig med hänsyn till de krav som bolagets och koncernens verksamhetsart, omfattning och risker ställer på storleken av moderbolagets och koncernens egna kapital, konsolideringsbehov, likviditet och ställning i övrigt.

Styrelsen ansvarar för bolagets organisation och förvaltningen av bolagets angelägenheter. Detta innefattar bland annat att fortlöpande bedöma bolagets och koncernens ekonomiska situation och att tillse att bolagets organisation är utformad så att bokföringen, medelsförvaltningen och bolagets ekonomiska angelägenheter i övrigt kontrolleras på ett betryggande sätt. Verkställande direktören ska sköta den löpande förvaltningen enligt styrelsens riktlinjer och anvisningar och bland annat vidta de åtgärder som är nödvändiga för att bolagets bokföring ska fullgöras i överensstämmelse med lag och för att medelsförvaltningen ska skötas på ett betryggande sätt.

### Revisorns ansvar

Mitt mål beträffande revisionen av förvaltningen, och därmed mitt uttalande om ansvarsfrihet, är att inhämta revisionsbevis för att med en rimlig grad av säkerhet kunna bedöma om någon styrelseledamot eller verkställande direktören i något väsentligt avseende:

- företagit någon åtgärd eller gjort sig skyldig till någon försummelse som kan föranleda ersättningsskyldighet mot bolaget, eller
- på något annat sätt handlat i strid med aktiebolagslagen, årsredovisningslagen eller bolagsordningen.

Mitt mål beträffande revisionen av förslaget till dispositioner av bolagets vinst eller förlust, och därmed mitt uttalande om detta, är att med rimlig grad av säkerhet bedöma om förslaget är förenligt med aktiebolagslagen.

Rimlig säkerhet är en hög grad av säkerhet, men ingen garanti för att en revision som utförs enligt god revisionssed i Sverige alltid kommer att upptäcka åtgärder eller försummelser som kan föranleda ersättningsskyldighet mot bolaget, eller att ett förslag till dispositioner av bolagets vinst eller förlust inte är förenligt med aktiebolagslagen.

Som en del av en revision enligt god revisionssed i Sverige använder jag professionellt omdöme och har en professionellt skeptisk inställning under hela revisionen. Granskningen av förvaltningen och förslaget till dispositioner av bolagets vinst eller förlust grundar sig främst på revisionen av räkenskaperna. Vilka tillkommande granskningsåtgärder som utförs baseras på min professionella bedömning med utgångspunkt i risk och väsentlighet. Det innebär att jag fokuserar granskningen på sådana åtgärder, områden och förhållanden som är väsentliga för verksamheten och där avsteg och överträdelser skulle ha särskild betydelse för bolagets situation. Jag går igenom och prövar fattade beslut, beslutsunderlag, vidtagna åtgärder och andra förhållanden som är relevanta för mitt uttalande om ansvarsfrihet. Som underlag för mitt uttalande om styrelsens förslag till dispositioner beträffande bolagets vinst eller förlust har jag granskat styrelsens motiverade yttrande samt ett urval av underlagen för detta för att kunna bedöma om förslaget är förenligt med aktiebolagslagen.

Stockholm den 24 april 2023



Curt Johansson  
Auktoriserad revisor