

**Årsredovisning**  
och  
**Koncernredovisning**  
för  
**John Dahlgren Invest AB**  
556678-9565

Räkenskapsåret

2023

**Fastställelseintyg**

Undertecknad styrelseledamot i John Dahlgren Invest AB intygar att resultaträkningen och balansräkningen i årsredovisningen för moderbolaget samt koncernresultaträkningen och koncernbalansräkningen har fastställts på årsstämma den 24 maj 2024. Årsstämman beslutade att godkänna styrelsens förslag till resultatdisposition.

Jag intygar också att innehållet i årsredovisningen och revisionsberättelsen stämmer överens med originalen.

Skellefteå den 24 maj 2024

  
Kenneth Dahlgren

# Årsredovisning

och

## Koncernredovisning

för

# John Dahlgren Invest AB

556678-9565

Räkenskapsåret

2023

Styrelsen för John Dahlgren Invest AB avger följande årsredovisning och koncernredovisning för räkenskapsåret 2023.

Årsredovisningen är upprättad i svenska kronor, SEK. Om inte annat särskilt anges, redovisas alla belopp i tusentals kronor (Tkr). Uppgifter inom parentes avser föregående år.

## Förvaltningsberättelse

### Information om verksamheten

Koncernen tillverkar fabriksbetong vid mobila betongfabriker och vid egna fabriker i Medle, Kristineberg, Hedensbyn, Renström, Lycksele, Umeå och Örnsköldsvik. Betongvaror tillverkas vid den egna fabriken i Medle. Därutöver äger och förvaltar koncernen fastigheter och värdepapper samt utför transporttjänster.

Företaget har sitt säte i Skellefteå.

### Förväntad framtida utveckling samt väsentliga risker och osäkerhetsfaktorer

Skellefteå, Västerbotten och även Norrbotten står inför en stor expansion framöver och som kommer gynna vår bransch i flera år framöver. Vi och hela betongsektorn i Sverige, sätter stor vikt vid hållbarhetsfrågor och som oerhört viktiga för oss både nu och i framtiden. Byggbetong har satsat hårt för att kunna leva upp till både nuvarande och framtida krav på klimutförbättrad betong och vår nya produkt Grön Byggbetong har blivit en stor succé i vår region. Grön Byggbetong kan sänka koldioxidavtrycket upp till 50 %. Som en lokal, oberoende aktör ser vi goda framtidsutsikter där vi kan jobba som en strategisk partner tillsammans med våra kunder.

### Tillstånds- eller anmälningspliktig verksamhet enligt miljöbalken

Koncernen har dotterbolag som bedriver anmälningspliktig verksamhet enligt miljöbalken. Anmälningsplikten avser tillverkning av betong. Den anmälningspliktiga verksamheten motsvarar 99,8 % av koncernens nettoomsättning.

#### Flerårsöversikt (Tkr)

<b>Koncernen</b>	<b>2023</b>	<b>2022</b>	<b>2021</b>	<b>2020</b>	<b>2019</b>
Nettoomsättning	291 338	243 702	193 517	177 307	150 424
Resultat efter finansiella poster	35 252	23 204	25 197	34 714	20 290
Balansomslutning	368 751	359 840	310 935	308 237	139 100
Avkastning på eget kap. (%)	19,3	16,3	18,8	28,4	22,1
Avkastning på totalt kap. (%)	9,6	7,3	8,6	11,4	14,7
Soliditet (%)	49,6	44,9	45,7	39,7	66,5
<b>Moderbolaget</b>	<b>2023</b>	<b>2022</b>	<b>2021</b>	<b>2020</b>	<b>2019</b>
Nettoomsättning	11 240	10 240	9 000	9 000	6 800
Resultat efter finansiella poster	6 234	7 256	12 902	22 253	10 931
Balansomslutning	67 512	64 166	60 053	79 572	32 237
Avkastning på eget kap. (%)	10,4	13,0	23,8	51,5	48,6
Avkastning på totalt kap. (%)	9,2	11,3	21,5	28,0	33,9
Soliditet (%)	89,0	87,1	90,3	74,0	69,7

2024061702751

### Förändringar i eget kapital

<b>Koncernen</b>	<b>Aktie- kapital</b>	<b>Annat eget kapital inkl. årets resultat</b>	<b>Totalt</b>
Belopp vid årets ingång	100	161 298	161 398
Disposition enligt beslut av årsstämman:			
Utdelning		-6 000	-6 000
Årets resultat		27 656	27 656
<b>Belopp vid årets utgång</b>	<b>100</b>	<b>182 954</b>	<b>183 054</b>

<b>Moderbolaget</b>	<b>Aktie- kapital</b>	<b>Balanserat resultat</b>	<b>Årets resultat</b>	<b>Totalt</b>
Belopp vid årets ingång	100	51 014	1 614	52 728
Disposition enligt beslut av årsstämman:				
Utdelning		-6 000		-6 000
Balanseras i ny räkning		1 614	-1 614	0
Årets resultat			10 169	10 169
<b>Belopp vid årets utgång</b>	<b>100</b>	<b>46 628</b>	<b>10 169</b>	<b>56 897</b>

### Förslag till vinstdisposition

Styrelsen föreslår att till förfogande stående vinstmedel (kronor):

balanserad vinst	46 628 410
årets vinst	10 168 915
	<b>56 797 325</b>

disponeras så att	
till aktieägare utdelas (5 000 kronor per aktie)	5 000 000
utdelning beslutad på extra bolagsstämma 2024-01-22	10 000 000
i ny räkning överföres	41 797 325
	<b>56 797 325</b>

Styrelsen föreslås bemyndigas att besluta om tidpunkt då utdelningen skall betalas.

Styrelsen anser att förslaget är förenligt med försiktighetsregeln i 17 kap. 3 § aktiebolagslagen enligt följande redogörelse: Styrelsens uppfattning är att vinstutdelningen är försvarlig med hänsyn till de krav verksamhetens art, omfattning och risk ställer på storleken på det egna kapitalet, bolagets konsolideringsbehov, likviditet och ställning i övrigt.

Koncernens och moderbolagets resultat och ställning i övrigt framgår av efterföljande resultat- och balansräkningar samt kassaflödesanalyser med noter.

8

## Koncernens Resultaträkning

Tkr

	Not	2023-01-01 -2023-12-31	2022-01-01 -2022-12-31
Nettoomsättning		291 339	243 702
Förändring av lagervaror under tillverkning, färdiga varor och pågående arbete för annans räkning		3 964	1 946
Övriga rörelseintäkter		2 271	1 165
		<b>297 574</b>	<b>246 813</b>
<b>Rörelsens kostnader</b>			
Råvaror och förnödenheter		-158 466	-130 597
Övriga externa kostnader	2, 3	-38 413	-37 473
Personalkostnader	4	-41 761	-34 898
Avskrivningar och nedskrivningar av materiella och immateriella anläggningstillgångar		-21 780	-19 139
Övriga rörelsekostnader		-47	0
		<b>-260 467</b>	<b>-222 107</b>
<b>Rörelseresultat</b>		<b>37 107</b>	<b>24 706</b>
<b>Resultat från finansiella poster</b>			
Resultat från övriga värdepapper och fordringar som är anläggningstillgångar	5	1 209	1 494
Övriga ränteintäkter och liknande resultatposter	6	3 296	147
Räntekostnader och liknande resultatposter	7	-6 360	-3 142
		<b>-1 855</b>	<b>-1 501</b>
<b>Resultat efter finansiella poster</b>		<b>35 252</b>	<b>23 204</b>
<b>Resultat före skatt</b>		<b>35 252</b>	<b>23 204</b>
Skatt på årets resultat	9	-7 117	-2 228
Uppskjuten skatt		-479	-1 590
<b>Årets resultat</b>		<b>27 656</b>	<b>19 386</b>

**Koncernens  
Balansräkning**

Tkr

**Not**                      **2023-12-31**                      **2022-12-31**

**TILLGÅNGAR**

**Anläggningstillgångar**

*Immateriella anläggningstillgångar*

Goodwill	10	3 471	4 641
		<b>3 471</b>	<b>4 641</b>

*Materiella anläggningstillgångar*

Byggnader och mark	11	148 525	153 298
Maskiner och andra tekniska anläggningar	12	67 775	73 254
Inventarier, verktyg och installationer	13	15 221	19 717
Pågående nyanläggningar och förskott avseende materiella anläggningstillgångar	14	1 224	803
		<b>232 745</b>	<b>247 072</b>

*Finansiella anläggningstillgångar*

Andelar i intresseföretag och gemensamt styrda företag	17, 18	175	175
Fordringar hos intresseföretag och gemensamt styrda företag	19	157	157
Andra långfristiga värdepappersinnehav	20	10 923	0
Uppskjuten skattefordran	21	336	228
		<b>11 591</b>	<b>561</b>

<b>Summa anläggningstillgångar</b>		<b>247 807</b>	<b>252 273</b>
------------------------------------	--	----------------	----------------

*P*

2024061702753

**Koncernens  
Balansräkning**

Tkr

Not

2023-12-31

2022-12-31

**Omsättningstillgångar**

*Varulager m m*

Råvaror och förnödenheter

7 832

6 980

Färdiga varor och handelsvaror

11 919

8 074

**19 751**

**15 054**

*Kortfristiga fordringar*

Kundfordringar

27 832

37 826

Aktuella skattefordringar

1 077

5 110

Övriga fordringar

7 163

1 814

Förutbetalda kostnader och upplupna intäkter

22

5 580

4 333

**41 652**

**49 084**

*Kortfristiga placeringar*

Övriga kortfristiga placeringar

4 385

3 879

**4 385**

**3 879**

*Kassa och bank*

23

55 155

39 549

**Summa omsättningstillgångar**

**120 943**

**107 567**

**SUMMA TILLGÅNGAR**

**368 750**

**359 840**

15

**Koncernens  
Balansräkning**

Tkr

Not                      2023-12-31                      2022-12-31

**EGET KAPITAL OCH SKULDER**

**Eget kapital**

Aktiekapital		100	100
Annat eget kapital inklusive årets resultat		182 954	161 298
		<b>183 054</b>	<b>161 398</b>

**Avsättningar**

Avsättningar för uppskjuten skatt	21	11 172	10 585
Övriga avsättningar	27	100	100
		<b>11 272</b>	<b>10 685</b>

**Långfristiga skulder**

Skulder till kreditinstitut	28, 29	123 866	134 425
		<b>123 866</b>	<b>134 425</b>

**Kortfristiga skulder**

Skulder till kreditinstitut	29	11 059	11 059
Förskott från kunder		1 978	2 576
Leverantörsskulder		17 958	23 680
Aktuella skatteskulder		2 591	790
Övriga skulder		3 531	4 745
Upplupna kostnader och förutbetalda intäkter	30	13 441	10 482
		<b>50 558</b>	<b>53 332</b>

**SUMMA EGET KAPITAL OCH SKULDER**

**368 750                      359 840**

*B*

**Koncernens**  
**Kassaflödesanalys**

Tkr

Not

2023-01-01  
-2023-12-31

2022-01-01  
-2022-12-31

**Den löpande verksamheten**

Resultat efter finansiella poster		35 252	23 204
Justeringar för poster som inte ingår i kassaflödet m.m	33	21 081	18 482
Betald skatt		-1 283	-4 591

**Kassaflöde från den löpande verksamheten före förändringar av rörelsekapital**

**55 050**                      **37 095**

**Kassaflöde från förändringar i rörelsekapital**

Förändring av varulager och pågående arbeten		-4 697	-6 747
Förändring kundfordringar		9 994	-20 957
Förändring av kortfristiga fordringar		-6 595	-1 876
Förändring leverantörsskulder		-5 722	9 522
Förändring av kortfristiga skulder		1 147	4 132

**Kassaflöde från den löpande verksamheten**

**49 177**                      **21 169**

**Investeringsverksamheten**

Investeringar i immateriella anläggningstillgångar		0	-3 699
Investeringar i materiella anläggningstillgångar		-6 454	-40 345
Försäljning av materiella anläggningstillgångar		170	27
Investeringar i finansiella anläggningstillgångar		-11 761	0
Försäljning av finansiella anläggningstillgångar		1 537	9 160

**Kassaflöde från investeringsverksamheten**

**-16 508**                      **-34 858**

**Finansieringsverksamheten**

Upptagna lån		0	28 170
Amortering av lån		-10 559	-13 723
Utbetald utdelning		-6 000	0
Förändring kortfristiga placeringar		-505	0

**Kassaflöde från finansieringsverksamheten**

**-17 063**                      **14 446**

**Årets kassaflöde**

**15 606**                      **758**

**Likvida medel vid årets början**

Likvida medel vid årets början                      39 549                      38 791

**Likvida medel vid årets slut**

**55 155**                      **39 549**

18

**Moderbolagets  
Resultaträkning**

Tkr

Not

2023-01-01  
-2023-12-31

2022-01-01  
-2022-12-31

**Rörelsens intäkter**

Nettoomsättning

11 241

10 240

Övriga rörelseintäkter

0

2

**11 241**

**10 242**

**Rörelsens kostnader**

Råvaror och förnödenheter

-195

-124

Övriga externa kostnader

2

-1 958

-1 506

Personalkostnader

4

-4 152

-2 854

**-6 305**

**-4 484**

**Rörelseresultat**

**4 936**

**5 758**

**Resultat från finansiella poster**

Resultat från övriga värdepapper och fordringar som är  
anläggningstillgångar

5

1 209

1 494

Övriga ränteintäkter och liknande resultatposter

6

89

4

**1 298**

**1 498**

**Resultat efter finansiella poster**

**6 234**

**7 256**

Bokslutsdispositioner

8

6 600

-5 200

**Resultat före skatt**

**12 834**

**2 056**

Skatt på årets resultat

9

-2 665

-442

**Årets resultat**

**10 169**

**1 614**

*B*

2024061702757

**Moderbolagets  
Balansräkning**

Not

2023-12-31

2022-12-31

Tkr

**TILLGÅNGAR**

**Anläggningstillgångar**

*Finansiella anläggningstillgångar*

Andelar i koncernföretag

15, 16

22 669

22 669

Andra långfristiga värdepappersinnehav

20

10 923

0

**33 592**

**22 669**

**Summa anläggningstillgångar**

**33 592**

**22 669**

**Omsättningstillgångar**

*Kortfristiga fordringar*

Fordringar hos koncernföretag

22 292

23 864

Aktuella skattefordringar

0

2 182

Övriga fordringar

1 782

0

Förutbetalda kostnader och upplupna intäkter

22

240

197

**24 314**

**26 243**

*Kortfristiga placeringar*

Övriga kortfristiga placeringar

4 227

3 722

**4 227**

**3 722**

*Kassa och bank*

5 379

11 476

**Summa omsättningstillgångar**

**33 920**

**41 441**

**SUMMA TILLGÅNGAR**

**67 512**

**64 110**

*B*

**Moderbolagets  
Balansräkning**

Tkr

**Not**                      **2023-12-31**                      **2022-12-31**

**EGET KAPITAL OCH SKULDER**

**Eget kapital**

24, 25

*Bundet eget kapital*

Aktiekapital

100

100

**100**

**100**

*Fritt eget kapital*

Balanserad vinst eller förlust

46 628

51 014

Årets resultat

10 169

1 614

**56 797**

**52 628**

**Summa eget kapital**

**56 897**

**52 728**

**Obeskattade reserver**

26

4 000

4 000

**Kortfristiga skulder**

Leverantörsskulder

285

191

Skulder till koncernföretag

3 200

5 200

Aktuella skatteskulder

851

0

Övriga skulder

1 532

1 355

Upplupna kostnader och förutbetalda intäkter

30

747

636

**Summa kortfristiga skulder**

**6 615**

**7 382**

**SUMMA EGET KAPITAL OCH SKULDER**

**67 512**

**64 110**

*RF*

**Moderbolagets**  
**Kassaflödesanalys**

Tkr

Not

2023-01-01  
-2023-12-31

2022-01-01  
-2022-12-31

**Den löpande verksamheten**

Resultat efter finansiella poster

6 234

7 256

Justeringar för poster som inte ingår i kassaflödet

33

-699

-630

Betald skatt

368

-1 355

**Kassaflöde från den löpande verksamheten före  
förändring av rörelsekapital**

**5 903**

**5 271**

**Kassaflöde från förändring av rörelsekapitalet**

Förändring av kortfristiga fordringar

-252

-4 158

Förändring av leverantörsskulder

94

144

Förändring av kortfristiga skulder

-1 713

2 354

**Kassaflöde från den löpande verksamheten**

**4 032**

**3 611**

**Investeringsverksamheten**

Investeringar i finansiella anläggningstillgångar

-12 267

-245

Försäljning av finansiella anläggningstillgångar

1 537

9 010

**Kassaflöde från investeringsverksamheten**

**-10 730**

**8 765**

**Finansieringsverksamheten**

Utbetald utdelning

-6 000

0

Erhållna koncernbidrag

7 000

0

Lämnade koncernbidrag

-400

-5 200

**Kassaflöde från finansieringsverksamheten**

**600**

**-5 200**

**Årets kassaflöde**

**-6 098**

**7 176**

**Likvida medel vid årets början**

Likvida medel vid årets början

11 476

4 300

**Likvida medel vid årets slut**

**5 378**

**11 476**

## Noter

Tkr

### Not 1 Redovisnings- och värderingsprinciper

#### Allmänna upplysningar

Årsredovisningen och koncernredovisningen är upprättad i enlighet med årsredovisningslagen och BFNAR 2012:1 Årsredovisning och koncernredovisning (K3).

Redovisningsprinciperna är oförändrade jämfört med föregående år.

#### Intäktsredovisning

Intäkter har tagits upp till verkligt värde av vad som erhållits eller kommer att erhållas och redovisas i den omfattning det är sannolikt att de ekonomiska fördelarna kommer att tillgodogöras bolaget och intäkterna kan beräknas på ett tillförlitligt sätt.

Vid försäljning av varor redovisas normalt inkomsten som intäkt när de väsentliga förmåner och risker som är förknippade med ägandet av varan har överförts från företaget till köparen.

#### Koncernredovisning

##### *Konsolideringsmetod*

Koncernredovisningen har upprättats enligt förvärvsmetoden. Detta innebär att förvärvade verksamheters identifierbara tillgångar och skulder redovisas till marknadsvärde enligt upprättad förvärvsanalys. Överstiger verksamhetens anskaffningsvärde det beräknade marknadsvärdet av de förväntade nettotillgångarna enligt förvärvsanalysen redovisas skillnaden som goodwill.

##### *Dotterföretag*

Koncernredovisningen omfattar, förutom moderföretaget, samtliga företag i vilka moderföretaget direkt eller indirekt har mer än 50 % av röstetalet eller på annat sätt innehar det bestämmande inflytandet och därmed har en rätt att utforma företagets finansiella och operativa strategier i syfte att erhålla ekonomiska fördelar.

Ett dotterföretags intäkter och kostnader tas in i koncernredovisningen från och med tidpunkten för förvärvet till och med den tidpunkt då moderföretaget inte längre har ett bestämmande inflytande över dotterföretaget.

##### *Intresseföretag och Gemensamt styrt företag*

Som intresseföretag räknas sådana företag där företaget har ett betydande men inte bestämmande inflytande. Ett betydande inflytande anses normalt föreligga när företaget äger minst 20 % men inte mer än 50 % av rösterna i ett annat företag.

##### *Redovisning av intresseföretag*

Innehav i intresseföretag redovisas i koncernredovisningen enligt anskaffningsvärdemetoden. Metoden innebär att andelen i intresseföretag tas upp till anskaffningsvärde i balansräkningen. Erhållen utdelning från intresseföretag redovisas som intäkt i resultaträkningen.

### **Transaktioner mellan koncernföretag**

Koncerninterna fordringar och skulder samt transaktioner mellan koncernföretag liksom orealiserade vinster elimineras i sin helhet. Orealiserade förluster elimineras också såvida inte transaktionen motsvarar ett nedskrivningsbehov.

Förändring av internvinst under räkenskapsåret har elimineras i koncernresultaträkningen.

### **Goodwill**

Goodwill är den skillnad som uppkommer om anskaffningsvärdet för den förvärvade enheten är högre än värdet på den förvärvade enhetens nettotillgångar. Vid förvärvstidpunkten redovisas den uppkomna goodwillen som en tillgång i balansräkningen.

### **Anläggningstillgångar**

Immateriella och materiella anläggningstillgångar redovisas till anskaffningsvärde minskat med ackumulerade avskrivningar enligt plan och eventuella nedskrivningar.

Avskrivning sker linjärt över den förväntade nyttjandeperioden med hänsyn till väsentligt restvärde. Följande avskrivningsprocent tillämpas:

#### **Immateriella anläggningstillgångar**

Goodwill	20 %
----------	------

#### **Materiella anläggningstillgångar**

Byggnader, varav:	1,25-10 %
- Stomme	1,25-2,00 %
- Tak	2,00-6,67 %
- Portar	7,14-10,00 %
- Fönster/glas	1,35-3,33 %
- Fasad	2,00-3,33 %
- Badrum/stammar	2,00-10,00 %
- El	2,00-3,33 %
- Värme/ventilation	2,50-8,33 %
- Inre ytskickt/vitvaror	5,26-10,00 %
- Hissar	4,17 %
- Hyresgästanpassningar	3,85-5,26 %
Maskiner och andra tekniska anläggningar	10-20 %
Inventarier, verktyg och installationer	10-20 %

### **Komponentindelning**

Materiella anläggningstillgångar har delats upp på komponenter när komponenterna är betydande och när komponenterna har väsentligt olika nyttjandeperioder. När en komponent i en anläggningstillgång byts ut, utrangeras eventuell kvarvarande del av den gamla komponenten och den nya komponentens anskaffningsvärde aktiveras. Utgifter för löpande reparationer och underhåll redovisas som kostnader.

### **Låneutgifter**

De låneutgifter som uppkommer då företaget lånar kapital kostnadsförs i resultaträkningen i den period de uppstår.



## **Finansiella instrument**

### ***Andelar i dotterföretag***

Andelar i dotterföretag redovisas till anskaffningsvärde efter avdrag för eventuella nedskrivningar. I anskaffningsvärdet ingår köpeskillingen som erlagts för aktierna samt förvärvskostnader. Eventuella kapitaltillskott läggs till anskaffningsvärdet när de uppkommer.

### ***Andra långfristiga värdepappersinnehav***

Placeringar i värdepapper som är anskaffade med avsikt att innehas långsiktigt har redovisats till sina anskaffningsvärden. Varje balansdag görs bedömning om eventuellt nedskrivningsbehov.

### ***Kortfristiga placeringar***

Värdepapper som är anskaffade med avsikt att innehas kortsiktigt redovisas inledningsvis till anskaffningsvärde och i efterföljande värderingar i enlighet med lägsta värdets princip till det lägsta av anskaffningsvärde och marknadsvärde.

### ***Kundfordringar/kortfristiga fordringar***

Kundfordringar och kortfristiga fordringar redovisas som omsättningstillgångar till det belopp som förväntas bli inbetalt efter avdrag för individuellt bedömda osäkra fordringar.

### ***Låneskulder och leverantörsskulder***

Låneskulder och leverantörsskulder redovisas initialt till anskaffningsvärde efter avdrag för transaktionskostnader. Skiljer sig det redovisade beloppet från det belopp som ska återbetalas vid förfallotidpunkten periodiseras mellanskillnaden som räntekostnad över lånets löptid med hjälp av instrumentets effektivränta. Härigenom överensstämmer vid förfallotidpunkten det redovisade beloppet och det belopp som ska återbetalas.

### ***Nedskrivningsprövning av finansiella anläggningstillgångar***

Vid varje balansdag bedöms om det finns indikationer på nedskrivningsbehov av någon av de finansiella anläggningstillgångarna. Nedskrivning sker om värdenedgången bedöms vara bestående och prövas individuellt.

## **Leasingavtal**

Företaget redovisar samtliga leasingavtal, såväl finansiella som operationella, som operationella leasingavtal. Operationella leasingavtal redovisas som en kostnad linjärt över leasingperioden.

## **Varulager**

Varulagret har värderats till det lägsta av dess anskaffningsvärde och dess nettoförsäljningsvärde på balansdagen. Med nettoförsäljningsvärde avses varornas beräknade försäljningspris minskat med försäljningskostnader. Den valda värderingsmetoden innebär att inkurans i varulagret har beaktats. ↗

## **Inkomstskatter**

Total skatt utgörs av aktuell skatt och uppskjuten skatt. Skatter redovisas i resultaträkningen, utom då underliggande transaktion redovisas direkt mot eget kapital varvid tillhörande skatteeffekter redovisas i eget kapital.

### ***Aktuell skatt***

Aktuell skatt avser inkomstskatt för innevarande räkenskapsår samt den del av tidigare räkenskapsårs inkomstskatt som ännu inte redovisats. Aktuell skatt beräknas utifrån den skattesats som gäller per balansdagen.

### ***Uppskjuten skatt***

Uppskjuten skatt är inkomstskatt som avser framtida räkenskapsår till följd av tidigare händelser. Redovisning sker enligt balansräkningsmetoden. Enligt denna metod redovisas uppskjutna skatteskulder och uppskjutna skattefordringar på temporära skillnader som uppstår mellan bokförda respektive skattemässiga värden för tillgångar och skulder samt för övriga skattemässiga avdrag eller underskott.

Uppskjutna skattefordringar netto redovisas mot uppskjutna skatteskulder endast om de kan betalas med ett nettobelopp. Uppskjuten skatt beräknas utifrån gällande skattesats på balansdagen. Effekter av förändringar i gällande skattesatser resultatförs i den period förändringen lagstadsats. Uppskjuten skattefordran redovisas som finansiell anläggningstillgång och uppskjuten skatteskuld som avsättning.

Uppskjuten skattefordran avseende underskottsavdrag eller andra framtida skattemässiga avdrag redovisas i den omfattning det är sannolikt att avdragen kan avräknas mot framtida skattemässiga överskott.

På grund av sambandet mellan redovisning och beskattning särredovisas inte den uppskjutna skatteskulden som är hänförlig till obeskattade reserver.

## **Avsättningar**

Som avsättning har redovisats förpliktelser gentemot tredje man som är hänförliga till räkenskapsåret eller tidigare räkenskapsår och som på balansdagen antingen är säkra eller sannolika till sin förekomst men oviss till belopp eller till den tidpunkt då de ska infrias.

## **Ersättningar till anställda**


Ersättningar till anställda avser alla former av ersättningar som företaget lämnar till de anställda. Kortfristiga ersättningar utgörs av bland annat löner, betald semester, betald frånvaro, bonus och ersättning efter avslutad anställning (pension). Kortfristiga ersättningar redovisas som kostnad och en skuld då det finns en legal eller informell förpliktelse att betala ut en ersättning till följd av en tidigare händelse och en tillförlitlig uppskattning av beloppet kan göras.

## **Koncernbidrag**

Erhållna och lämnade koncernbidrag redovisas som bokslutsdispositioner.

## **Kassaflödesanalys**

Kassaflödesanalysen upprättas enligt indirekt metod. Det redovisade kassaflödet omfattar endast transaktioner som medfört in- eller utbetalningar.

Som likvida medel klassificerar företaget, förutom kassamedel, disponibla tillgodohavanden hos banker och andra kreditinstitut samt kortfristiga likvida placeringar som är noterade på en marknadsplats och har en kortare löptid än tre månader från anskaffningstidpunkten. Förändringar i spärrade medel redovisas i investeringsverksamheten. 

### Nyckeltalsdefinitioner

Nettoomsättning

Rörelsens huvudintäkter, fakturerade kostnader, sidointäkter samt intäktskorrigeringar.

Resultat efter finansiella poster

Resultat efter finansiella intäkter och kostnader men före bokslutsdispositioner och skatter.

Balansomslutning

Företagets samlade tillgångar.

Avkastning på eget kap. (%)

Resultat efter finansiella poster i procent av justerat eget kapital (eget kapital och obeskattade reserver med avdrag för uppskjuten skatt).

Avkastning på totalt kap. (%)

Rörelseresultat plus finansiella intäkter i procent av balansomslutningen.

Soliditet (%)

Justerat eget kapital (eget kapital och obeskattade reserver med avdrag för uppskjuten skatt) i procent av balansomslutning.

### Not 2 Arvode till revisorer

#### Koncernen

Med revisionsuppdrag avses granskning av årsredovisningen och bokföringen samt styrelsens förvaltning, övriga arbetsuppgifter som det ankommer på bolagets revisor att utföra samt rådgivning eller annat biträde som föranleds av iakttagelser vid sådan granskning eller genomförandet av sådana övriga arbetsuppgifter.

	2023	2022
<b>Bright Norr AB</b>		
Revisionsuppdrag	162	163
Övriga tjänster	22	85
	<b>184</b>	<b>248</b>
<b>Moderbolaget</b>		
	<b>2023</b>	<b>2022</b>
<b>Bright Norr AB</b>		
Revisionsuppdrag	28	50
Övriga tjänster	10	35
	<b>38</b>	<b>85</b>

85

**Not 3 Leasingavtal  
Koncernen**

Årets leasingkostnader avseende leasingavtal, uppgår till 698 998 kronor.

Framtida leasingavgifter, för icke uppsägningsbara leasingavtal, förfaller till betalning enligt följande:

	2023	2022
Inom ett år	813	759
Senare än ett år men inom fem år	2 209	1 781
Senare än fem år	3 711	3 549
	<b>6 733</b>	<b>6 089</b>

**Not 4 Anställda och personalkostnader  
Koncernen**

	2023	2022
<b>Medelantalet anställda</b>		
Kvinnor	6	5
Män	56	54
	<b>62</b>	<b>59</b>
<b>Löner och andra ersättningar</b>		
Styrelse och verkställande direktör	-1 338	-1 248
Övriga anställda	-26 539	-23 114
	<b>-27 877</b>	<b>-24 362</b>
<b>Sociala kostnader</b>		
Pensionskostnader för styrelse och verkställande direktör	-926	-121
Pensionskostnader för övriga anställda	-1 607	-1 450
Övriga sociala avgifter enligt lag och avtal	-9 617	-7 497
	<b>-12 150</b>	<b>-9 068</b>
<b>Totala löner, ersättningar, sociala kostnader och pensionskostnader</b>	<b>-40 027</b>	<b>-33 430</b>
<b>Könsfördelning bland ledande befattningshavare</b>		
Andel kvinnor i styrelsen	0 %	0 %
Andel män i styrelsen	100 %	100 %

**Moderbolaget**

	2023	2022
<b>Medelantalet anställda</b>		
Kvinnor	1	1
Män	2	2
	3	3
<b>Löner och andra ersättningar</b>		
Styrelse och verkställande direktör	-1 338	-1 248
Övriga anställda	-626	-599
	<b>-1 964</b>	<b>-1 847</b>
<b>Sociala kostnader</b>		
Pensionskostnader för styrelse och verkställande direktör	-926	-121
Pensionskostnader för övriga anställda	-94	-101
Övriga sociala avgifter enligt lag och avtal	-1 643	-586
	<b>-2 663</b>	<b>-808</b>
<b>Totala löner, ersättningar, sociala kostnader och pensionskostnader</b>	<b>-4 627</b>	<b>-2 655</b>
<b>Könsfördelning bland ledande befattningshavare</b>		
Andel kvinnor i styrelsen	0 %	0 %
Andel män i styrelsen	100 %	100 %

**Not 5 Resultat från övriga värdepapper och fordringar som är anläggningstillgångar  
Koncernen**

	2023	2022
Erhållna utdelningar	509	864
Resultat vid avyttringar	699	630
	<b>1 208</b>	<b>1 494</b>

**Moderbolaget**

	2023	2022
Erhållna utdelningar	509	864
Resultat vid avyttringar	699	630
	<b>1 208</b>	<b>1 494</b>

2024061702768

**Not 6 Övriga ränteintäkter och liknande resultatposter  
Koncernen**

	2023	2022
Övriga ränteintäkter	816	147
Övriga finansiella intäkter	2 480	0
	<b>3 296</b>	<b>147</b>

**Moderbolaget**

	2023	2022
Övriga ränteintäkter	89	4
	<b>89</b>	<b>4</b>

**Not 7 Räntekostnader och liknande resultatposter  
Koncernen**

	2023	2022
Övriga räntekostnader	-6 360	-3 142
	<b>-6 360</b>	<b>-3 142</b>

**Not 8 Bokslutsdispositioner  
Moderbolaget**

	2023	2022
Mottagna koncernbidrag	7 000	0
Lämnade koncernbidrag	-400	-5 200
	<b>6 600</b>	<b>-5 200</b>

*B*

**Not 9 Aktuell och uppskjuten skatt  
Koncernen**

	2023	2022
<b>Skatt på årets resultat</b>		
Aktuell skatt	-7 117	-2 228
Förändring av uppskjuten skatt avseende temporära skillnader	-479	-1 590
<b>Totalt redovisad skatt</b>	<b>-7 596</b>	<b>-3 818</b>

**Avstämning av effektiv skatt**

	2023		2022	
	Procent	Belopp	Procent	Belopp
Redovisat resultat före skatt		35 252		23 204
Skatt enligt gällande skattesats	20,60	-7 262	20,60	-4 780
Ej avdragsgilla kostnader	0,19	-66	0,20	-47
Ej skattepliktiga intäkter	-0,05	18	-0,01	2
Skatteeffekt schablonintäkt på periodiseringsfond	0,11	-40	0,05	-10
Skatteeffekt schablonintäkt på fondandelar	0,00	0	0,00	0
Skatt hänförlig till tidigare år	0,00	0	0,06	-13
Skattereduktion inköp inventarier	0,00	0	-4,44	1 031
Förändring av skattemässigt underskott som inte aktiverats	0,07	-24	0,00	0
Skatteeffekt av skattemässiga avskrivningar på fastighet	0,63	-221	0,00	0
<b>Redovisad effektiv skatt</b>	<b>21,55</b>	<b>-7 596</b>	<b>16,46</b>	<b>-3 818</b>

**Moderbolaget**

	2023	2022
<b>Skatt på årets resultat</b>		
Aktuell skatt	-2 665	-442
<b>Totalt redovisad skatt</b>	<b>-2 665</b>	<b>-442</b>

**Avstämning av effektiv skatt**

	2023		2022	
	Procent	Belopp	Procent	Belopp
Redovisat resultat före skatt		12 834		2 056
Skatt enligt gällande skattesats	20,60	-2 644	20,60	-424
Ej avdragsgilla kostnader	0,09	-11	0,68	-14
Ej skattepliktiga intäkter	-0,05	6	-0,01	0
Skattepliktig schablonintäkt på periodiseringsfond	0,12	-16	0,20	-4
<b>Redovisad effektiv skatt</b>	<b>20,76</b>	<b>-2 665</b>	<b>21,48</b>	<b>-442</b>

*B*

2024061702770

**Not 10 Goodwill  
Koncernen**

	2023-12-31	2022-12-31
Ingående anskaffningsvärden	5 829 300	2 130 000
Inköp	0	3 699 300
<b>Utgående ackumulerade anskaffningsvärden</b>	<b>5 829 300</b>	<b>5 829 300</b>
Ingående avskrivningar	-1 188 500	-177 500
Årets avskrivningar	-1 170 000	-1 011 000
<b>Utgående ackumulerade avskrivningar</b>	<b>-2 358 500</b>	<b>-1 188 500</b>
<b>Utgående redovisat värde</b>	<b>3 470 800</b>	<b>4 640 800</b>

**Not 11 Byggnader och mark  
Koncernen**

	2023-12-31	2022-12-31
Ingående anskaffningsvärden	168 953	157 122
Omklassificeringar	0	11 831
<b>Utgående ackumulerade anskaffningsvärden</b>	<b>168 953</b>	<b>168 953</b>
Ingående avskrivningar	-15 655	-12 404
Årets avskrivningar	-4 772	-3 252
<b>Utgående ackumulerade avskrivningar</b>	<b>-20 427</b>	<b>-15 656</b>
<b>Utgående redovisat värde</b>	<b>148 526</b>	<b>153 297</b>

**Not 12 Maskiner och andra tekniska anläggningar  
Koncernen**

	2023-12-31	2022-12-31
Ingående anskaffningsvärden	126 311 745	92 404 765
Inköp	4 547 626	32 854 445
Försäljningar/utrangeringar	0	-150 000
Omklassificeringar	802 624	1 202 535
<b>Utgående ackumulerade anskaffningsvärden</b>	<b>131 661 995</b>	<b>126 311 745</b>
Ingående avskrivningar	-53 057 587	-43 670 621
Försäljningar/utrangeringar	0	150 000
Årets avskrivningar	-10 828 926	-9 536 966
<b>Utgående ackumulerade avskrivningar</b>	<b>-63 886 513</b>	<b>-53 057 587</b>
<b>Utgående redovisat värde</b>	<b>67 775 482</b>	<b>73 254 158</b>

12

2024061702771

**Not 13 Inventarier, verktyg och installationer  
Koncernen**

	2023-12-31	2022-12-31
Ingående anskaffningsvärden	34 401 270	33 244 070
Inköp	682 560	1 525 200
Försäljningar/utrangeringar	-550 000	-368 000
Omklassificeringar	1 080 000	0
<b>Utgående ackumulerade anskaffningsvärden</b>	<b>35 613 830</b>	<b>34 401 270</b>
Ingående avskrivningar	-14 684 108	-9 713 264
Försäljningar/utrangeringar	380 000	368 000
Omklassificeringar	-1 080 000	0
Årets avskrivningar	-5 008 440	-5 338 844
<b>Utgående ackumulerade avskrivningar</b>	<b>-20 392 548</b>	<b>-14 684 108</b>
<b>Utgående redovisat värde</b>	<b>15 221 282</b>	<b>19 717 162</b>

**Not 14 Pågående nyanläggningar och förskott avseende materiella anläggningstillgångar  
Koncernen**

	2023-12-31	2022-12-31
Ingående anskaffningsvärden	802 624	7 871 287
Omklassificeringar	-802 624	-13 424 236
Under året utbetalda förskott	1 223 726	6 355 573
<b>Utgående ackumulerade anskaffningsvärden</b>	<b>1 223 726</b>	<b>802 624</b>
<b>Utgående redovisat värde</b>	<b>1 223 726</b>	<b>802 624</b>

**Not 15 Andelar i koncernföretag  
Moderbolaget**

	2023-12-31	2022-12-31
Ingående anskaffningsvärden	22 669	22 719
Försäljningar	0	-50
<b>Utgående ackumulerade anskaffningsvärden</b>	<b>22 669</b>	<b>22 669</b>
<b>Utgående redovisat värde</b>	<b>22 669</b>	<b>22 669</b>

*Handwritten mark*

2024061702772

**Not 16 Specifikation andelar i koncernföretag  
Moderbolaget**

<b>Namn</b>	<b>Kapital- andel</b>	<b>Rösträtts- andel</b>	<b>Antal andelar</b>	<b>Bokfört värde</b>
Aktiebolaget Dahlgrens Cementgjuteri	100%	100%	6 350	1 050
Byggbetong John Dahlgren AB	100%	100%	2 500	514
Dahlgrens Fastigheter AB	100%	100%	25 000	21 105
				<b>22 669</b>

	<b>Org.nr</b>	<b>Säte</b>
Aktiebolaget Dahlgrens Cementgjuteri	556342-6831	Skellefteå
Byggbetong John Dahlgren AB	556174-7048	Skellefteå
Dahlgrens Fastigheter AB	559276-5183	Skellefteå

**Not 17 Andelar i intresseföretag och gemensamt styrda företag  
Koncernen**

	<b>2023-12-31</b>	<b>2022-12-31</b>
Ingående anskaffningsvärden	175 000	175 000
<b>Utgående ackumulerade anskaffningsvärden</b>	<b>175 000</b>	<b>175 000</b>
<b>Utgående redovisat värde</b>	<b>175 000</b>	<b>175 000</b>

**Not 18 Specifikation andelar i intresseföretag och gemensamt styrda företag  
Koncernen**

<b>Namn</b>	<b>Kapital- andel</b>	<b>Rösträtts- andel</b>	<b>Antal andelar</b>	<b>Bokfört värde</b>
Alfa Rör Aktiebolag	13,50%	13,50%	371	150 000
Källan Invest AB	25%	25%	250	25 000
				<b>175 000</b>

	<b>Org.nr</b>	<b>Säte</b>	<b>Eget kapital</b>	<b>Resultat</b>
Alfa Rör Aktiebolag	556102-7961	Huddinge	998 024	-5 885
Källan Invest AB	556730-6625	Skellefteå	4 017 001	-15 240

B

2024061702773

**Not 19 Fordringar hos intresseföretag och gemensamt styrda företag  
Koncernen**

	2023-12-31	2022-12-31
Ingående anskaffningsvärden	157 400	157 400
<b>Utgående ackumulerade anskaffningsvärden</b>	<b>157 400</b>	<b>157 400</b>
<b>Utgående redovisat värde</b>	<b>157 400</b>	<b>157 400</b>

**Not 20 Andra långfristiga värdepappersinnehav  
Koncernen**

	2023-12-31	2022-12-31
Ingående anskaffningsvärden	0	0
Inköp	1 494	0
Försäljningar	-838	0
Omklassificeringar	10 267	0
<b>Utgående ackumulerade anskaffningsvärden</b>	<b>10 923</b>	<b>0</b>
<b>Utgående redovisat värde</b>	<b>10 923</b>	<b>0</b>

**Moderbolaget**

	2023-12-31	2022-12-31
Ingående anskaffningsvärden	0	0
Inköp	1 494	0
Försäljningar	-838	0
Omklassificeringar	10 267	0
<b>Utgående ackumulerade anskaffningsvärden</b>	<b>10 923</b>	<b>0</b>
<b>Utgående redovisat värde</b>	<b>10 923</b>	<b>0</b>

*P*

2024061702774

## Not 21 Uppskjuten skatt på temporära skillnader

### Koncernen

#### Uppskjuten skatt på temporära skillnader

2023-12-31

Temporära skillnader	Uppskjuten skattefordran	Uppskjuten skatteskuld	Netto
Skattepliktiga temporära skillnader	336	0	336
Obeskattade reserver	0	-11 172	-11 172
	<b>336</b>	<b>-11 172</b>	<b>-10 836</b>

2022-12-31

Temporära skillnader	Uppskjuten skattefordran	Uppskjuten skatteskuld	Netto
Skattepliktiga temporära skillnader	228	0	228
Obeskattade reserver	0	-10 585	-10 585
	<b>228</b>	<b>-10 585</b>	<b>-10 357</b>

#### Förändring av uppskjuten skatt

	Belopp vid årets ingång	Redovisas i resultaträk.	Redovisas mot eget kapital	Belopp vid årets utgång
Skattepliktiga temporära skillnader	228	108	0	336
Obeskattade reserver	-10 585	0	-587	-11 172
	<b>-10 357</b>	<b>108</b>	<b>-587</b>	<b>-10 836</b>

## Not 22 Förutbetalda kostnader och upplupna intäkter

### Koncernen

	2023-12-31	2022-12-31
Förutbetalda försäkringspremier	313	263
Förutbetalda hyreskostnader	0	23
Upplupna ränteintäkter	543	0
Upplupna intäkter	3 208	3 901
Övriga förutbetalda kostnader	1 516	146
	<b>5 580</b>	<b>4 333</b>

### Moderbolaget

	2023-12-31	2022-12-31
Förutbetalda försäkringspremier	240	197
	<b>240</b>	<b>197</b>

*B*

2024061702775

**Not 23 Checkräkningskredit  
Koncernen**

	2023-12-31	2022-12-31
Beviljat belopp på checkräkningskredit uppgår till	4 500	4 500
Utnyttjad kredit uppgår till	0	0

**Not 24 Antal aktier och kvotvärde  
Koncernen**

Namn	Antal aktier	Kvotvärde
Antal A-Aktier	1 000	100
	<b>1 000</b>	

**Moderbolaget**

Namn	Antal aktier	Kvotvärde
Antal A-Aktier	1 000	100
	<b>1 000</b>	

**Not 25 Disposition av vinst eller förlust  
Moderbolaget**

2023-12-31

**Förslag till vinstdisposition**

Styrelsen föreslår att till förfogande stående vinstmedel:

balanserad vinst	46 628
årets vinst	10 169
	<b>56 797</b>

disponeras så att	
till aktieägare utdelas (5 000 kronor per aktie)	5 000
utdelning beslutad på extra bolagsstämma 2024-01-22	10 000
i ny räkning överföres	41 797
	<b>56 797</b>

Ⓟ

2024061702776

**Not 26 Obeskattade reserver  
Moderbolaget**

	2023-12-31	2022-12-31
Periodiseringsfond 2020 tax 2021	2 100	2 100
Periodiseringsfond 2021 tax 2022	1 900	1 900
	<b>4 000</b>	<b>4 000</b>
Uppskjuten skatt avseende obeskattade reserver	824	824
Skatteeffekt av schablonränta på periodiseringsfond	16	4

**Not 27 Övriga avsättningar  
Koncernen**

	2023-12-31	2022-12-31
Garantiåtaganden	100 000	100 000
	<b>100 000</b>	<b>100 000</b>

**Not 28 Långfristiga skulder  
Koncernen**

	2023-12-31	2022-12-31
Skulder som ska betalas senare än fem år efter balansdagen	87 487 094	94 536 398
	<b>87 487 094</b>	<b>94 536 398</b>

**Not 29 Skulder som avser flera poster  
Koncernen**

Koncernens banklån om 134 925 238 kronor redovisas under följande poster i balansräkningen.

	2023-12-31	2022-12-31
<b>Långfristiga skulder</b>		
Övriga skulder till kreditinstitut	123 866 478	134 425 238
	<b>123 866 478</b>	<b>134 425 238</b>
<b>Kortfristiga skulder</b>		
Övriga skulder till kreditinstitut	11 058 760	11 058 760
	<b>11 058 760</b>	<b>11 058 760</b>

**Not 30 Upplupna kostnader och förutbetalda intäkter**  
**Koncernen**

	2023-12-31	2022-12-31
Upplupna löner	873	638
Upplupna semesterlöner	4 322	3 708
Upplupna sociala avgifter	1 847	2 092
Upplupna räntekostnader	1 355	698
Förutbetalda hyresintäkter	863	814
Övriga upplupna kostnader	4 182	2 533
	<b>13 442</b>	<b>10 483</b>

2024061702777

2024061702778

**Moderbolaget**

	2023-12-31	2022-12-31
Upplupna löner	71	11
Upplupna semesterlöner	472	376
Upplupna sociala avgifter	170	215
Övriga upplupna kostnader	35	35
	<b>748</b>	<b>637</b>

**Not 31 Eventualförpliktelser  
Koncernen**

	2023-12-31	2022-12-31
Garanti för återställningskostnader	140 000	140 000
	<b>140 000</b>	<b>140 000</b>

**Not 32 Ställda säkerheter  
Koncernen**

	2023-12-31	2022-12-31
Företagsinteckning	61 000	61 000
Fastighetsinteckning	91 745	91 745
Tillgångar med äganderättsförbehåll	8 913	10 274
Aktier i dotterföretag	122 157	87 673
	<b>283 815</b>	<b>250 692</b>

**Moderbolaget**

	2023-12-31	2022-12-31
Aktier i dotterföretag	22 669	22 669
	<b>22 669</b>	<b>22 669</b>

8

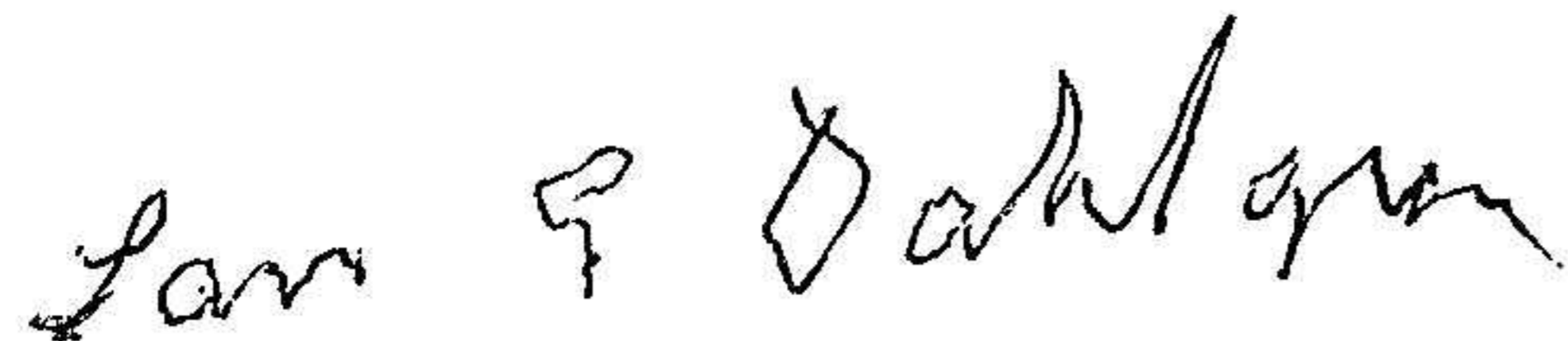
**Not 33 Justering för poster som inte ingår i kassaflödet  
Koncernen**

	2023-12-31	2022-12-31
Avskrivningar	21 780	19 139
Vinst vid försäljning av anläggningstillgångar	-699	-657
	<b>21 081</b>	<b>18 482</b>

**Moderbolaget**

	2023-12-31	2022-12-31
Vinst vid försäljning av anläggningstillgångar	-699	-630
	<b>-699</b>	<b>-630</b>

Skellefteå den 24 maj 2024



Lars-Gunnar Dahlgren  
Ordförande



Håkan Dahlgren




Kenneth Dahlgren



Stefan Karvonen

Vår revisionsberättelse har lämnats den 24 maj 2024

Bright Norr AB



Joel Brännström  
Auktoriserad revisor



2024061702780

## Revisionsberättelse

Till bolagsstämman i John Dahlgren Invest AB  
Org.nr 556678-9565

### Rapport om årsredovisningen och koncernredovisningen

#### Uttalanden

Vi har utfört en revision av årsredovisningen och koncernredovisningen för John Dahlgren Invest AB för räkenskapsåret 2023.

Enligt vår uppfattning har årsredovisningen och koncernredovisningen upprättats i enlighet med årsredovisningslagen och ger en i alla väsentliga avseenden rättvisande bild av moderbolagets och koncernens finansiella ställning per den 2023-12-31 och av dessas finansiella resultat och kassaflöde för året enligt årsredovisningslagen. Förvaltningsberättelsen är förenlig med årsredovisningens och koncernredovisningens övriga delar.

Vi tillstyrker därför att bolagsstämman fastställer resultaträkningen och balansräkningen för moderbolaget och koncernen.

#### Grund för uttalanden

Vi har utfört revisionen enligt International Standards on Auditing (ISA) och god revisionssed i Sverige. Vårt ansvar enligt dessa standarder beskrivs närmare i avsnittet *Revisorns ansvar*. Vi är oberoende i förhållande till moderbolaget och koncernen enligt god revisorssed i Sverige och har i övrigt fullgjort vårt yrkesetiska ansvar enligt dessa krav.

Vi anser att de revisionsbevis vi har inhämtat är tillräckliga och ändamålsenliga som grund för våra uttalanden.

#### Styrelsens ansvar

Det är styrelsen som har ansvaret för att årsredovisningen och koncernredovisningen upprättas och att de ger en rättvisande bild enligt årsredovisningslagen. Styrelsen ansvarar även för den interna kontroll som den bedömer är nödvändig för att upprätta en årsredovisning och koncernredovisning som inte innehåller några väsentliga felaktigheter, vare sig dessa beror på oegentligheter eller misstag.

Vid upprättandet av årsredovisningen och koncernredovisningen ansvarar styrelsen för bedömningen av bolagets och koncernens förmåga att fortsätta verksamheten. Den upplyser, när så är tillämpligt, om förhållanden som kan påverka förmågan att fortsätta verksamheten och att använda antagandet om fortsatt drift. Antagandet om fortsatt drift tillämpas dock inte om styrelsen avser att likvidera bolaget, upphöra med verksamheten eller inte har något realistiskt alternativ till att göra något av detta.

#### Revisorns ansvar

Våra mål är att uppnå en rimlig grad av säkerhet om huruvida årsredovisningen och koncernredovisningen som helhet inte innehåller några väsentliga felaktigheter, vare sig dessa beror på oegentligheter eller misstag, och att lämna en revisionsberättelse som innehåller våra uttalanden. Rimlig säkerhet är en hög grad



2024061702781

av säkerhet, men är ingen garanti för att en revision som utförs enligt ISA och god revisionssed i Sverige alltid kommer att upptäcka en väsentlig felaktighet om en sådan finns. Felaktigheter kan uppstå på grund av oegentligheter eller misstag och anses vara väsentliga om de enskilt eller tillsammans rimligen kan förväntas påverka de ekonomiska beslut som användare fattar med grund i årsredovisningen och koncernredovisningen.

En ytterligare beskrivning av vårt ansvar för revisionen av årsredovisningen finns på Revisorsinspektionens webbplats:

[www.revisorsinspektionen.se/revisornsansvar](http://www.revisorsinspektionen.se/revisornsansvar). Denna beskrivning är en del av revisionsberättelsen.

## Rapport om andra krav enligt lagar och andra författningar

### *Uttalanden*

Utöver vår revision av årsredovisningen och koncernredovisningen har vi även utfört en revision av styrelsens förvaltning för John Dahlgren Invest AB för räkenskapsåret 2023 samt av förslaget till dispositioner beträffande bolagets vinst eller förlust.

Vi tillstyrker att bolagsstämman disponerar vinsten enligt förslaget i förvaltningsberättelsen och beviljar styrelsens ledamöter ansvarsfrihet för räkenskapsåret.

### *Grund för uttalanden*

Vi har utfört revisionen enligt god revisionssed i Sverige. Vårt ansvar enligt denna beskrivs närmare i avsnittet Revisorns ansvar. Vi är oberoende i förhållande till moderbolaget och koncernen enligt god revisorssed i Sverige och har i övrigt fullgjort vårt yrkesetiska ansvar enligt dessa krav.

Vi anser att de revisionsbevis vi har inhämtat är tillräckliga och ändamålsenliga som grund för våra uttalanden.

### *Styrelsens ansvar*


Det är styrelsen som har ansvaret för förslaget till dispositioner beträffande bolagets vinst eller förlust. Vid förslag till utdelning innefattar detta bland annat en bedömning av om utdelningen är försvarlig med hänsyn till de krav som bolagets och koncernens verksamhetsart, omfattning och risker ställer på storleken av moderbolagets och koncernens egna kapital, konsolideringsbehov, likviditet och ställning i övrigt.

Styrelsen ansvarar för bolagets organisation och förvaltningen av bolagets angelägenheter. Detta innefattar bland annat att fortlöpande bedöma bolagets och koncernens ekonomiska situation och att tillse att bolagets organisation är utformad så att bokföringen, medelsförvaltningen och bolagets ekonomiska angelägenheter i övrigt kontrolleras på ett betryggande sätt.

### *Revisorns ansvar*

Vårt mål beträffande revisionen av förvaltningen, och därmed vårt uttalande om ansvarsfrihet, är att inhämta revisionsbevis för att med en rimlig grad av säkerhet kunna bedöma om någon styrelseledamot i något väsentligt avseende:

- företagit någon åtgärd eller gjort sig skyldig till någon försummelse som kan föranleda ersättningsskyldighet mot bolaget, eller

- på något annat sätt handlat i strid med aktiebolagslagen, årsredovisningslagen eller bolagsordningen. 



2024061702782

Vårt mål beträffande revisionen av förslaget till dispositioner av bolagets vinst eller förlust, och därmed vårt uttalande om detta, är att med rimlig grad av säkerhet bedöma om förslaget är förenligt med aktiebolagslagen.

Rimlig säkerhet är en hög grad av säkerhet, men ingen garanti för att en revision som utförs enligt god revisionsssed i Sverige alltid kommer att upptäcka åtgärder eller försummelser som kan föranleda ersättningsskyldighet mot bolaget, eller att ett förslag till dispositioner av bolagets vinst eller förlust inte är förenligt med aktiebolagslagen.

En ytterligare beskrivning av vårt ansvar för revisionen av förvaltningen finns på Revisorsinspektionens webbplats:

[www.revisorsinspektionen.se/revisornsansvar](http://www.revisorsinspektionen.se/revisornsansvar). Denna beskrivning är en del av revisionsberättelsen.

Skellefteå 24/5 2024

Bright Norr AB

A handwritten signature in black ink, appearing to read "Joel Brännström". The signature is written over a horizontal line.

Joel Brännström  
Auktoriserad revisor