

Årsredovisning

för

NIBE AB

556056-4485

Räkenskapsåret

2021-01-01 - 2021-12-31

Fastställelseintyg

Undertecknad styrelseledamot intygar härmed, dels att denna kopia av årsredovisningen överensstämmer med originalet, dels att resultat- och balansräkningen fastställts på ordinarie årsstämma 2022-06-30. Stämman beslöt tillika godkänna styrelsens förslag till resultatdisposition.

Markaryd 2022-06-30



Gertis Lindquist
Verkställande Direktör

Styrelsen och verkställande direktören för

NIBE Aktiebolag

Org nr 556056-4485

får härmed avge

Årsredovisning

för räkenskapsåret 1 januari - 31 december 2021

<u>Innehåll:</u>	<u>sida</u>
Förvaltningsberättelse	2
Resultaträkning	6
Balansräkning	7
Rapport över förändringar i eget kapital	9
Kassaflödesanalys	10
Noter med redovisningsprinciper och bokslutskommentarer	11
Underskrifter	26

✓
E

Förvaltningsberättelse

Styrelsen och verkställande direktören för NIBE Aktiebolag, organisationsnummer 556056-4485, får härmed avge årsredovisning för verksamhetsåret 1 januari - 31 december 2021. Föregående års siffror redovisas inom parentes.

Bolaget är ett helägt dotterföretag till NIBE Industrier Aktiebolag, organisationsnummer 556374-8309, båda med säte i Markaryds kommun, Kronobergs län.

Företagets redovisningsvaluta är svenska kronor (kr) och samtliga belopp är angivna i enheten kkr såvida inget annat anges.

Allmänt om verksamheten

NIBE AB är ett värmeteknikföretag som bedriver verksamhet i två affärsområden NIBE Energy Systems och NIBE Contura.

NIBE Energy Systems huvudsakliga verksamhet består av tillverkning och försäljning av värmepumpar och varmvattenberedare för villor och större fastigheter.

NIBE Conturas huvudsakliga verksamhet består av tillverkning och försäljning av brasvärmeprodukter för villor och fritidshus.

I NIBE AB-koncernen ingår förutom moderbolaget, det polska dotterbolaget NIBE-Biawar SP z.o.o., det tyska dotterbolaget NIBE Systemtechnik GmbH, det holländska dotterbolaget NIBE Energietechnik B.V., det engelska dotterbolaget NIBE Energy Systems Ltd, det franska dotterbolaget NIBE Foyers France S.A.S, det österrikiska dotterbolaget NIBE Beteiligungsgesellschaft GmbH, det svenska dotterbolaget myUpTech AB, det danska dotterbolaget Vølund Varmeteknik A/S, det finska dotterbolaget NIBE Energy Systems Oy, det svenska dotterbolaget Hydraulik-Service i Markaryd AB, det engelska dotterbolaget Contura Stoves (UK) Ltd och det svenska dotterbolaget Blåa Skiftnyckeln 4 i Markaryd AB.

Contura Stoves (UK) Ltd är nystartat under 2021. Blåa Skiftnyckeln 4 i Markaryd AB är förvärvat under 2021.

Under året har NIBE AB fusionerat det helägda dotterbolaget Järnvägsgatan 9 i Markaryd AB.

Utveckling av företagets verksamhet, resultat och ställning

Ekonomisk översikt	2021	2020	2019	2018
Nettoomsättning (Mkr)	5 333,2	4 683,6	4 277,9	4 006,0
Resultat efter finansnetto (Mkr)	1 420,5	1 337,5	1 069,9	951,9
Balansomslutning (Mkr)	4 555,5	3 995,9	3 323,7	2 921,4
Soliditet (%)	77	58	76	74
Avkastning på totalt kapital (%)	33,2	36,5	34,3	34,3
Avkastning på eget kapital (%)	38,7	43,4	35,8	40,2
Medeltalet anställda	1 225	1 193	1 138	1 090

Definitioner: se not 35

Väsentliga händelser under räkenskapsåret

Efterfrågan har varit god under hela året vilket främst bedöms bero på att produkter med anknytning till hållbarhet haft en fortsatt stark utveckling samt att pandemin medfört att efterfrågan på produkter avsedda för renovering av det egna hemmet har ökat.

Båda affärsområdena har fortsatt starka marknadspositioner vilket kan förklaras av en långsiktig satsning på bra kvalitet, konsekvent distributionsstrategi samt prestandastarka produktsortiment.

Den alltmer uppenbara komponentbristen har medfört att leveransförmågan försämrats under högsäsongen. Vid utgången av året låg orderbehållningen på en historiskt hög nivå.

Utöver leveransstörningar har också kraftiga prishöjningar påverkat kostnaderna negativt.

Som en konsekvens av detta har även de egna priserna till kund justerats men den fulla effekten av dessa kommer av naturliga skäl med en viss eftersläpning.

Bolaget har en fortsatt offensiv satsning på produktutveckling och marknadsföring och mot bakgrund av de senaste årens utveckling ser vi att insatserna också ger resultat.

Förväntad framtida utveckling samt väsentliga risker och osäkerhetsfaktorer

NIBEs starka produktprogram med fokusering på energieffektivitet och hållbarhet ligger rätt i tiden. Ett arbete för att förbättra den inre effektiviteten pågår kontinuerligt för att härigenom stärka konkurrenskraften.

Osäkerheten på underleverantörssidan kommer med all sannolikhet att vara ett orosmolm under hela det kommande året.

Verksamheten kommer, som tidigare, att med största möjliga försiktighet och beredskap bedrivas på ett så normalt sätt som möjligt.

Trots att konjunktursignalerna är svårbedömda känner företagsledningen ändå tillförsikt vad gäller möjligheterna inför 2022.

Den ryska invasionen av Ukraina har än så länge inte påverkat verksamheten i nämnvärd omfattning.

Bolagets export till Ryssland har varit mycket begränsad, likaså till Ukraina och Belarus.

Även vad gäller inköp har volymerna varit mycket begränsade från de tre länderna.

Kunder och leverantörer

Bolaget arbetar med en bred kundkrets och är inte så beroende av en enskild kund eller kundgrupp att ett eventuellt bortfall allvarligt skulle påverka bolagets lönsamhet. I verksamheter där varor eller tjänster tillhandahålls mot senare betalning kan inte kundförluster helt undvikas. Vår bedömning är att bolaget har en väl fungerande kreditbedömning samt kreditbevakning som hittills inneburit att bolaget inte drabbats av kundförluster av någon betydelse.

Bolaget har även en bred leverantörskrets och är inte så beroende av en enskild leverantör att ett eventuellt bortfall allvarligt skulle påverka lönsamheten.

Den kraftiga efterfrågeökningen under året har dock medfört att bristen på komponenter blivit påtaglig när underleverantörer inte förmått hålla jämna steg med denna efterfrågeökning.

Hållbarhetsupplysningar

Verksamheten vid NIBE AB:s anläggningar har under år 2021 bedrivits i överensstämmelse med gällande tillstånd. Årlig ISO-revision har genomförts, inga större avvikelser kunde konstateras vid dessa revisioner.

Tillsynsbesök och periodiska undersökningar har skjutits upp på grund av Covid -19 situationen, dock har mätningar utförts enligt plan, gällande villkor och gränsvärden hålls.

Framtagna miljörapporter har skickats in till Länsstyrelsen inom utsatt tid, dessa har dock ännu inte granskats.

Mer information under avsnittet "Tillstånds- eller anmälningspliktig verksamhet enligt miljöbalken".

NIBE AB:s personalpolicy utgår från alla människors lika värde och innebär att alla skall ha samma möjligheter att utvecklas inom företaget oavsett kön, etnicitet, ålder eller bakgrund. Vi vill att alla våra medarbetare skall se NIBE AB som en trygg och rättvis arbetsgivare, som värnar om god arbetsmiljö, bra arbetsvillkor, mångfald och jämställdhet.

Forskning och utveckling

Bolagets policy för forsknings- och utvecklingskostnader är att dessa skall kostnadsföras i takt med att de uppstår. Utgifterna aktiveras om vissa förutsättningar är uppfyllda såsom att de bedöms ge bolaget framtida ekonomiska fördelar, att bolaget har finansiella möjligheter att färdigställa tillgången samt att det är möjligt att beräkna anskaffningsvärdet på ett tillfredsställande sätt. Planenliga avskrivningar fördelas utifrån beräknad nyttjandeperiod.

Utländska filialer

NIBE AB har under 2021 haft en utländsk filial, NIBE AB i Finland.

Användning av finansiella instrument

En stor del av bolagets fakturering från Sverige sker i svenska kronor.

Enligt bolagets finanspolicy skall, i de fall fakturering och inköp görs i annan valuta, terminssäkring ske av nettoflödena över rullande 12 månader.

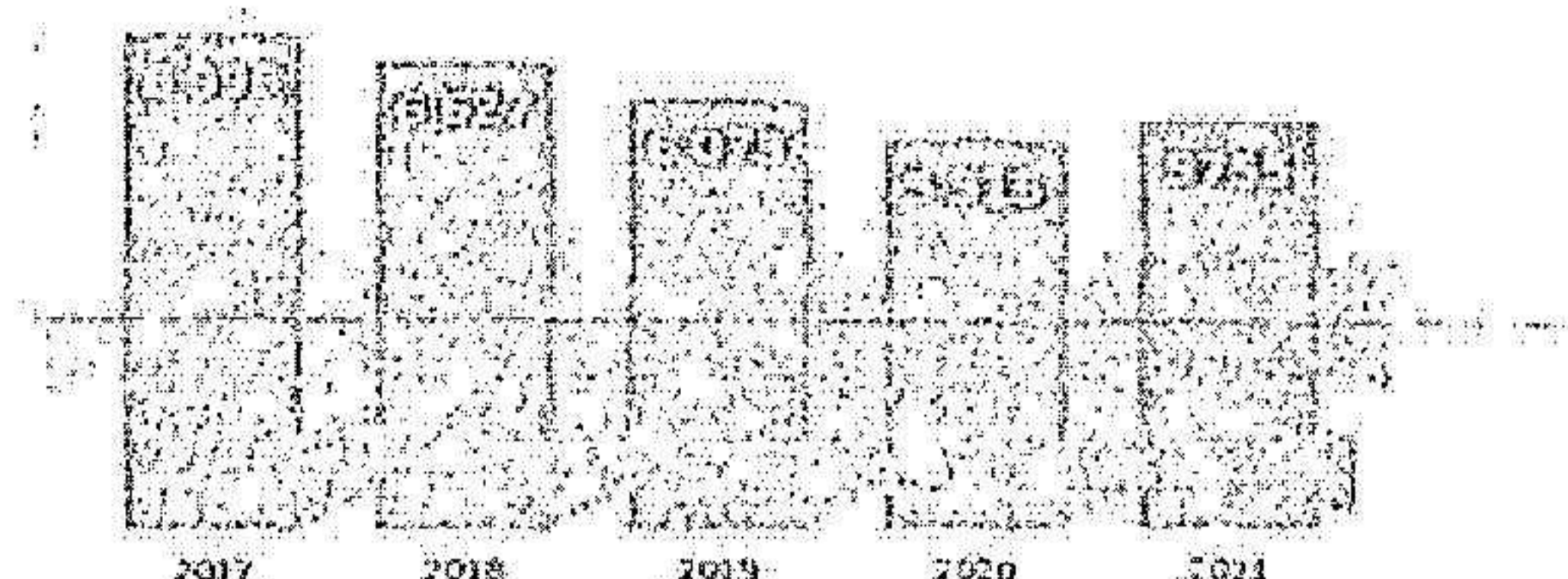
Enligt finanspolicyn bör terminssäkring ske för ca 60-100% av beräknade valutaflöden.

Tillstånds- eller anmälningspliktig verksamhet enligt miljöbalken

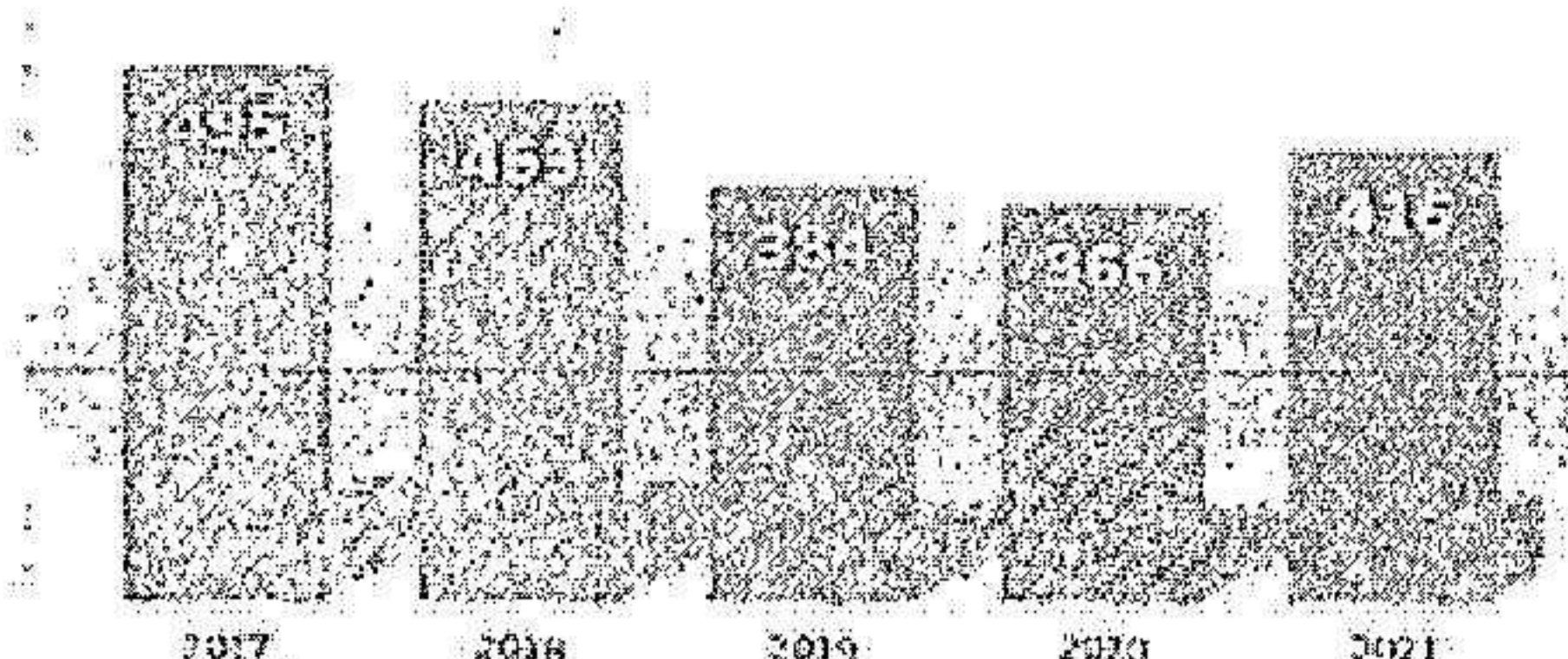
Miljönyckeltal 2021

Företagets miljöprestanda mäts bl.a i form av nyckeltal, respektive enhet i förhållande till omsättning. Nedan redovisas de fyra övergripande miljömålen och dessa ska uppnås senast år 2025:


1. Energi, mål 4 800 kWh/MSEK




2. CO2proc., mål 50 kg/MSEK



3. Vatten, mål 5 m3/MSEK



4. Andel förnyelsebart, mål 90%/total energi



Verksamheten vid NIBE AB:s anläggningar har under år 2021 bedrivits i överensstämmelse med gällande tillstånd. Årlig ISO-revision har genomförts, inga större avvikelser kunde konstateras vid dessa revisioner.

Tillsynsbesök och periodiska undersökningar har skjutits upp på grund av Covid -19 situationen, dock har mätningar utförts enligt plan, gällande villkor och gränsvärden hålls.

Framtagna miljörapporter har skickats in till Länsstyrelsen inom utsatt tid, dessa har dock ännu inte granskats.

Genom långsiktiga mål är användningen av förnyelsebar energi hög, för år 2021 blev utfallet ca 73%.

Bolaget har fortsatt att enbart använda ursprungsmärkt vattenkrafts-el. Därmed är den direkta CO2-påverkan för verksamheten också fortsatt låg. Under en 14-års period har CO2-utsläppet sänkts med 77% relaterat till omsättningen.

Vad gäller energianvändning har 52 större åtgärder genomförts sedan 2016 och dessa berör ett flertal områden. En ny energikartläggning har genomförts enligt lagkrav 2020/2021. Ett högt uppsatt mål har satts för förnyelsebar energi, den ska utgöra minst 90% av den totala energiförbrukningen senast år 2025.

Vattenförbrukningen har en god trend och långsiktigt har den sänkts med ca 48%

Det har inte inträffat några större störningar med påtagliga konsekvenser under året, dock har några mindre störningar anmälts till Länsstyrelsen. Alla har hanterats enligt uppsatt rutin.

Hantering av lagar inom miljö och arbetsmiljö sker med hjälp av systemstöd. En mindre grupp har regelbundna genomgångar, bedömningen är att lagar uppfylls.

Under årets har en komplett LCA, som ett pilotprojekt, tagits fram för ett större värmepumpssystem. Denna kunskap kring LCA utgör en bra bas för framtida utveckling av produkter.

Miljöarbetet har generellt präglats mycket av den stora expansionsfasen som NIBE genomgår.

Helhetsintrycket för 2021 är att miljöarbetet har bedrivits på ett fortsatt bra sätt vilket även bekräftas av nyckeltalen ovan och genomförda revisioner.

Förslag till disposition av företaget vinst eller förlust

Styrelsen föreslår att fritt eget kapital, kkr 3 128 906, disponeras enligt följande:

Utdelning [400 000 aktier * 2.000 kr per aktie]	800 000
Balanseras i ny räkning	<u>2 328 906</u>
Summa	3 128 906

Styrelsen anser att den föreslagna vinstdispositionen är försvarlig med hänsyn till de krav som verksamhetens art, omfattning och risker ställer på storleken av det egna kapitalet samt bolagets konsolideringsbehov, likviditet och ställning i övrigt.

Vad beträffar resultat och ställning i övrigt, hänvisas till efterföljande resultat- och balansräkningar med tillhörande noter.

[Handwritten initials]

2022071542221

[Handwritten initials]

Resultaträkning

Belopp i kkr	Not	2021	2020
Nettoomsättning	2	5 333 240	4 683 566
Kostnad för sålda varor	4,6,7,30	-3 834 454	-3 202 891
Bruttoresultat		1 498 786	1 480 675
Försäljningskostnader	4,6,30	-333 021	-315 972
Administrationskostnader	4,6,30	-181 248	-152 481
Övriga rörelseintäkter	3	142 213	100 794
Övriga rörelsekostnader	5	-42	-6 827
Rörelseresultat		1 126 688	1 106 189
Resultat från finansiella poster			
Resultat från andelar i koncernföretag	8,28	290 826	227 168
Övriga ränteintäkter och liknande resultatposter	9,28	3 201	4 251
Räntekostnader och liknande resultatposter	10,28	-174	-115
Resultat efter finansiella poster		1 420 541	1 337 493
Bokslutsdispositioner			
Koncernbidrag, lämnade		-	-780 000
Bokslutsdispositioner, övriga	11	-13 123	-6 042
Resultat före skatt		1 407 418	551 451
Skatt på årets resultat	12	-230 047	-70 429
Årets resultat		1 177 371	481 022

[Handwritten signature]

2022071542222

Balansräkning

Belopp i kkr	Not	2021-12-31	2020-12-31
TILLGÅNGAR			
Anläggningstillgångar			
Immateriella anläggningstillgångar			
Balanserade utgifter för utvecklingsarbeten och liknande	13	294 515	240 398
Koncessioner, patent, licenser, varumärken	14	40 273	33 095
		334 788	273 493
Materiella anläggningstillgångar			
Byggnader och mark	15	470 453	419 522
Maskiner och andra tekniska anläggningar	16	212 409	186 896
Inventarier, verktyg och installationer	17	62 599	58 124
Pågående nyanläggningar och förskott avseende materiella anläggningstillgångar	18	300 094	201 185
		1 045 555	865 727
Finansiella anläggningstillgångar			
Andelar i koncernföretag	19	83 829	66 744
Fordringar hos koncernföretag		1 673 020	1 552 755
Andra långfristiga värdepappersinnehav		12 135	13 182
Uppskjuten skattefordran	20	1 009	2 560
Andra långfristiga fordringar		3 112	2 113
		1 773 105	1 637 354
Summa anläggningstillgångar		3 153 448	2 776 574
Omsättningstillgångar			
Varulager m m			
Råvaror och förnödenheter		644 350	358 509
Varor under tillverkning		24 991	20 582
Färdiga varor och handelsvaror		244 481	208 272
		913 822	587 363
Kortfristiga fordringar			
Kundfordringar		312 787	286 657
Fordringar hos koncernföretag		62 707	150 827
Övriga fordringar		37 768	141 615
Förutbetalda kostnader och upplupna intäkter	21	69 374	46 827
		482 636	625 926
Kassa och bank			
Kassa och bank	29	5 558	6 002
		5 558	6 002
Summa omsättningstillgångar		1 402 016	1 219 291
SUMMA TILLGÅNGAR		4 555 464	3 995 865

2022071542223

S. J. C.

Balansräkning

Belopp i kkr	Not	2021-12-31	2020-12-31
EGET KAPITAL OCH SKULDER			
Eget kapital			
<i>Bundet eget kapital</i>			
Aktiekapital (400 000 aktier)		10 000	10 000
Reservfond		2 000	2 000
Fond för utvecklingsutgifter		275 787	222 750
		<u>287 787</u>	<u>234 750</u>
<i>Fritt eget kapital</i>			
Balanserat resultat		1 951 535	1 523 555
Årets resultat		1 177 371	481 022
	22	<u>3 128 906</u>	<u>2 004 577</u>
		3 416 693	2 239 327
Obeskattade reserver			
Akkumulerade överavskrivningar	23	111 686	98 563
		<u>111 686</u>	<u>98 563</u>
Avsättningar			
Övriga avsättningar	24,26	62 142	64 500
		<u>62 142</u>	<u>64 500</u>
Kortfristiga skulder			
Förskott från kunder		25 572	6 501
Leverantörsskulder		543 791	387 887
Skulder till koncernföretag		19 626	880 539
Aktuell skatteskuld		16 527	—
Övriga skulder		51 074	43 967
Upplupna kostnader och förutbetalda intäkter	25	308 353	274 581
		<u>964 943</u>	<u>1 593 475</u>
SUMMA EGET KAPITAL OCH SKULDER		4 555 464	3 995 865

2022071542224

J. J. G.

Rapport över förändringar i eget kapital

Belopp i kkr

	Bundet eget kapital			Fritt eget kapital
	Aktiekapital	Reservfond	Fond för utvecklingsutgifter	Balanserat resultat inkl årets resultat
IB 2020-01-01	10 000	2 000	179 517	2 266 788
Årets resultat				481 022
Förändring direkt mot eget kapital				
Ökning av fond för utvecklingsutgifter			43 233	-43 233
Transaktioner med ägare				
Utdelning				-700 000
UB 2020-12-31	10 000	2 000	222 750	2 004 577
IB 2021-01-01	10 000	2 000	222 750	2 004 577
Årets resultat				1 177 371
Förändring direkt mot eget kapital				
Ökning av fond för utvecklingsutgifter			53 037	-53 037
Transaktioner med ägare				
Utdelning				
UB 2021-12-31	10 000	2 000	275 787	3 128 906

Antal aktier vid årets utgång är 400.000 med ett kvotvärde om 25 kr.

Handwritten signature and initials

2022071542225

Kassaflödesanalys

Belopp i kkr	2021	2020
Den löpande verksamheten		
Resultat efter finansiella poster	1 420 541	1 337 493
Justering för poster som inte ingår i kassaflödet	31 138 232	133 228
	<u>1 558 773</u>	<u>1 470 721</u>
Betald inkomstskatt	-78 586	-207 654
Kassaflöde från den löpande verksamheten före förändringar av rörelsekapital	1 480 187	1 263 067
<i>Förändringar i rörelsekapital</i>		
Ökning(-)/Minskning(+) av varulager	-326 459	-18 170
Ökning(-)/Minskning(+) av rörelsefordringar	9 104	-45 336
Ökning(+)/Minskning(-) av rörelseskulder	-645 075	889 931
Kassaflöde från den löpande verksamheten	517 757	2 089 492
Investeringsverksamheten		
Förvärv av materiella anläggningstillgångar	-257 913	-203 723
Avyttring av materiella anläggningstillgångar	565	404
Förvärv av immateriella anläggningstillgångar	-113 768	-85 446
Förvärv av andelar i koncernföretag	-24 940	-11 946
Avyttring av andelar i koncernföretag	31	4 991
Fusion av andelar i koncernföretag	32 162	
Förändring av finansiella tillgångar	-122 307	-313 280
Kassaflöde från investeringsverksamheten	-518 201	-609 000
Finansieringsverksamheten		
Låmnade koncernbidrag	-	-780 000
Utbetald utdelning till moderföretagets aktieägare	-	-700 000
Kassaflöde från finansieringsverksamheten	-	-1 480 000
Årets kassaflöde	-444	492
Likvida medel vid årets början	6 002	5 510
Likvida medel vid årets slut	28,29 5 558	6 002

2022071542226

Handwritten signature/initials

Noter

Belopp i kkr om inget annat anges

Not 1 Redovisningsprinciper

Årsredovisningen har upprättats i enlighet med årsredovisningslagen och enligt Bokföringsnämndens allmänna råd BFNAR 2012:1 Årsredovisning och koncernredovisning (K3).

Tillgångar, avsättningar och skulder har värderats till anskaffningsvärden om inget annat anges nedan.

Immateriella tillgångar

Utgifter för forskning och utveckling

Utgifter för forskningsaktiviteter kostnadsföres i takt med att de uppstår. NIBE-koncernen har utgifter för produktutveckling inom varje affärsområde. Inom utvecklingsfasen gäller ett antal kriterier för att utvecklingsprojekt skall redovisas som immateriell anläggningstillgång. Utgifterna aktiveras i de fall det är tekniskt möjligt och avsikten är att färdigställa tillgången så att den kan användas eller säljas, tillgången bedöms ge troliga framtida ekonomiska fördelar för bolaget, det finns finansiella möjligheter att färdigställa tillgångar samt att det är möjligt att beräkna anskaffningsvärdet på ett tillfredsställande sätt. Utgifterna aktiveras från den tidpunkt då samtliga kriterier är uppfyllda.

Planenliga avskrivningar baseras på anskaffningsvärden och fördelas över uppskattad nyttjandeperiod.

Internt upparbetade immateriella tillgångar

Balanserade utgifter för utveckling och liknande arbeten

Koncessioner, patent, licenser, varumärken

Nyttjandeperiod

4 år

4 år

Materiella anläggningstillgångar

Materiella anläggningstillgångar redovisas till anskaffningsvärde minskat med ackumulerade avskrivningar och nedskrivningar. I anskaffningsvärdet ingår förutom inköpspriset även utgifter som är direkt hänförliga till förvärvet.

För den del av de materiella anläggningstillgångarna som avser byggnader har skillnaden i förbrukningen av betydande komponenter bedömts vara väsentlig. Dessa tillgångar har därför delats upp i komponenter vilka skrivs av separat.

Avskrivningar

Avskrivning sker linjärt över tillgångens beräknade nyttjandeperiod eftersom det återspeglar den förväntade förbrukningen av tillgångens framtida ekonomiska fördelar. Avskrivningen redovisas som kostnad i resultaträkningen.

Byggnader

Maskiner och andra tekniska anläggningar

Inventarier, verktyg och installationer

Nyttjandeperiod

12-40 år

4-10 år

4-10 år

Leasing

Alla leasingavtal redovisas som operationella leasingavtal. Leasingavgifterna, enligt operationella leasingavtal, redovisas som kostnad linjärt över leasingperioden.

2022071542227

Utländsk valuta

För poster som ingår i en säkringsrelation - se under rubriken "Säkringsredovisning".

Poster i utländsk valuta

Monetära poster i utländsk valuta räknas om till balansdagens kurs. Icke-monetära poster räknas inte om utan redovisas till kursen vid anskaffningstillfället.

Varulager

Varulagret är upptaget till det lägsta av anskaffningsvärdet och nettoförsäljningsvärdet. Därvid har inkuransrisk beaktats. I anskaffningsvärdet ingår förutom utgifter för inköp även utgifter för att bringa varorna till deras aktuella plats och skick.

I egentillverkade halv- och helfabrikat består anskaffningsvärdet av direkta tillverkningskostnader och de indirekta kostnader som uppgår till mer än ett oväsentligt belopp. Vid värdering har hänsyn tagits till normalt kapacitetsutnyttjande.

Finansiella tillgångar och skulder

Finansiella tillgångar och skulder redovisas i enlighet med kapitel 11 (Finansiella instrument värderade utifrån anskaffningsvärdet) i BFNAR 2012:1.

Redovisning i och borttagande från balansräkningen

En finansiell tillgång eller finansiell skuld tas upp i balansräkningen när företaget blir part i instrumentets avtalsmässiga villkor. En finansiell tillgång tas bort från balansräkningen när den avtalsenliga rätten till kassaflödet från tillgången har upphört eller reglerats. Detsamma gäller när de risker och fördelar som är förknippade med innehavet i allt väsentligt överförs till annan part och företaget inte längre har kontroll över den finansiella tillgången. En finansiell skuld tas bort från balansräkningen när den avtalade förpliktelsen fullgjorts eller upphört.

Värdering av finansiella tillgångar

Finansiella tillgångar värderas vid första redovisningstillfället till anskaffningsvärde, inklusive eventuella transaktionsutgifter som är direkt hänförliga till förvärvet av tillgången.

Finansiella omsättningstillgångar värderas efter första redovisningstillfället till det lägsta av anskaffningsvärdet och nettoförsäljningsvärdet på balansdagen.

Kundfordringar och övriga fordringar som utgör omsättningstillgångar värderas individuellt till det belopp som beräknas inflyta.

Finansiella anläggningstillgångar värderas efter första redovisningstillfället till anskaffningsvärde med avdrag för eventuella nedskrivningar och med tillägg för eventuella uppskrivningar.

Andelar i dotterföretag, intresseföretag och gemensamt styrda företag redovisas till anskaffningsvärde minskat med ackumulerade nedskrivningar. I anskaffningsvärdet ingår förutom inköpspriset även utgifter som är direkt hänförliga till förvärvet.

Säkringsredovisning

Säkringsredovisning tillämpas endast då det finns en ekonomisk relation mellan säkringsinstrumentet och den säkrade posten som överensstämmer med företagets mål för riskhantering. Dessutom krävs att säkringsförhållandet förväntas vara mycket effektivt under den period för vilken säkringen har identifierats samt att säkringsförhållandet och företagets mål för riskhantering och riskhanteringsstrategi avseende säkringen är dokumenterade senast när säkringen ingås.

Säkring av fordringar och skulder i utländsk valuta

Vid säkring av fordringar och skulder i utländsk valuta med valutaterminer värderas den underliggande fordran eller skulden till terminskurs. Om terminspremien, dvs. skillnaden mellan avistakursen den dagen terminen ingicks och terminskursen, är väsentlig värderas dock underliggande fordran eller skuld till avistakursen den dagen terminen ingicks. Terminspremien periodiseras då över terminens löptid som räntekostnad eller ränteintäkt.

NIBE Aktiebolag

Org nr 556056-4485

Ersättningar till anställda*Ersättningar till anställda efter avslutad anställning**Klassificering*

Planer för ersättningar efter avslutad anställning klassificeras som antingen avgiftsbestämda eller förmånsbestämda.

Vid avgiftsbestämda planer betalas fastställda avgifter till ett annat företag, normalt ett försäkringsföretag, och har inte längre någon förpliktelse till den anställde när avgiften är betald. Storleken på den anställdes ersättningar efter avslutad anställning är beroende av de avgifter som har betalats och den kapitalavkastning som avgifterna ger.

Vid förmånsbestämda planer har företaget en förpliktelse att lämna de överenskomna ersättningarna till nuvarande och tidigare anställda. Företaget bär i allt väsentligt, dels risken att ersättningarna kommer att bli högre än förväntat (aktuariell risk), dels risken att avkastningen på tillgångarna avviker från förväntningarna (investeringsrisk). Investeringsrisk föreligger även om tillgångarna är överförda till ett annat företag.

Avgiftsbestämda planer

Avgifterna för avgiftsbestämda planer redovisas som kostnad. Obetalda avgifter redovisas som skuld.

Förmånsbestämda planer

Företag har valt att tillämpa de förenklingsregler som finns i BFNAR 2012:1.

Planer för vilka pensionspremier betalas redovisas som avgiftsbestämda vilket innebär att avgifterna kostnadsförs i resultaträkningen.

Skatt

Skatt på årets resultat i resultaträkningen består av aktuell skatt och uppskjuten skatt. Aktuell skatt är inkomstskatt för innevarande räkenskapsår som avser årets skattepliktiga resultat och den del av tidigare räkenskapsårs inkomstskatt som ännu inte har redovisats. Uppskjuten skatt är inkomstskatt för skattepliktigt resultat avseende framtida räkenskapsår till följd av tidigare transaktioner eller händelser.

Uppskjuten skatteskuld redovisas för alla skattepliktiga temporära skillnader, dock särredovisas inte uppskjuten skatt hänförlig till obeskattade reserver eftersom obeskattade reserver redovisas som en egen post i balansräkningen. Uppskjuten skattefordran redovisas för avdragsgilla temporära skillnader och för möjligheten att i framtiden använda skattemässiga underskottsavdrag. Värderingen baseras på hur det redovisade värdet för motsvarande tillgång eller skuld förväntas återvinnas respektive regleras. Beloppen baseras på de skattesatser och skatteregler som är beslutade före balansdagen och har inte nuvärdeberäknats.

Avsättningar

En avsättning redovisas i balansräkningen när företaget har en legal eller informell förpliktelse till följd av en inträffad händelse och det är sannolikt att ett utflöde av resurser krävs för att reglera förpliktelsen och en tillförlitlig uppskattning av beloppet kan göras.

Vid första redovisningstillfället värderas avsättningar till den bästa uppskattningen av det belopp som kommer att krävas för att reglera förpliktelsen på balansdagen. Avsättningarna omprövas varje balansdag.

7/10/01

2022071542229

Ansvarsförbindelser

En ansvarsförbindelse redovisas inom linjen när det finns:

- En möjlig förpliktelse som härrör till följd av inträffade händelser och vars förekomst endast kommer att bekräftas av en eller flera osäkra framtida händelser, som inte helt ligger inom företagets kontroll, inträffar eller uteblir, eller
- En befintlig förpliktelse till följd av inträffade händelser, men som inte redovisas som skuld eller avsättning eftersom det inte är sannolikt att ett utflöde av resurser kommer att krävas för att reglera förpliktelsen eller förpliktelsens storlek inte kan beräknas med tillräcklig tillförlitlighet.

Intäkter

Det inflöde av ekonomiska fördelar som företaget erhållit eller kommer att erhålla för egen räkning redovisas som intäkt. Intäkter värderas till verkliga värdet av det som erhållits eller kommer att erhållas.

Försäljning av varor

Vid försäljning av varor redovisas intäkten vid leverans.

Koncernbidrag och aktieägartillskott

Koncernbidrag som lämnats redovisas som en bokslutsdisposition i resultaträkningen. Det lämnade koncernbidraget har påverkat företagets aktuella skatt.

2022071542230

SP
L
C

Not 2 Nettoomsättning per rörelsegren och geografisk marknad

	2021	2020
Nettoomsättning per rörelsegren		
NIBE Energy Systems	4 637 816	4 052 035
NIBE Contura	695 424	631 531
	<u>5 333 240</u>	<u>4 683 566</u>
Nettoomsättning per geografisk marknad		
Norden	3 190 835	2 908 919
Europa exkl Norden	2 124 617	1 767 492
Övriga marknader	17 788	7 155
	<u>5 333 240</u>	<u>4 683 566</u>

Not 3 Övriga rörelseintäkter

	2021	2020
Realisationsvinster	—	274
Ersättning höga sjuklönekostnader	6 187	10 007
Kursvinster på fordringar/skulder av rörelsekaraktär (netto)	11 002	—
Vidarefakturerade IT licenser	38 737	26 958
Vidarefakturerade övriga utgifter	67 340	59 147
Fora återbetalning	13 203	—
Övrigt	5 744	4 408
	<u>142 213</u>	<u>100 794</u>

Not 4 Anställda, personalkostnader och arvoden till styrelse och revisorer

Medelantalet anställda	2021	varav män	2020	varav män
	Sverige	1 219	80%	1 163
Övriga Norden	4	25%	4	25%
Europa exkl Norden	2	50%	6	83%
Totalt	<u>1 225</u>	<u>80%</u>	<u>1 173</u>	<u>80%</u>

Redovisning av könsfördelning i företagsledning

	2021-12-31 Andel kvinnor	2020-12-31 Andel kvinnor
Styrelsen	17%	17%
Övriga ledande befattningshavare	0%	0%

Löner och andra ersättningar samt sociala kostnader, inklusive pensionskostnader

	2021	2020
Löner och ersättningar	591 358	515 217
Sociala kostnader	269 505	232 470
(varav pensionskostnad) 1)	(69 024)	(56 026)

Löner och ersättningar till styrelsen och VD uppgår till 0 kkr (0 kkr). Avtal om avgångsvederlag finns ej. VD är anställd i och erhåller lön från moderbolaget NIBE Industrier AB.

1) Av företagets pensionskostnader avser 0 kkr (0 kkr) styrelsen och VD.

Handwritten signature and initials

2022071542231

Arvode och kostnadsersättning till revisorer

	2021	2020
<i>KPMG AB</i>		
Revisionsuppdrag	425	425
Skatterådgivning	28	41
Andra uppdrag	187	27

Med revisionsuppdrag avses lagstadgad revision av årsredovisningen och bokföringen samt styrelsens och verkställande direktörens förvaltning samt revision och annan granskning utförd i enlighet med överenskommelse eller avtal.

Detta inkluderar övriga arbetsuppgifter som det ankommer på bolagets revisor att utföra samt rådgivning eller annat biträde som föranleds av iakttagelser vid sådan granskning eller genomförandet av sådana övriga arbetsuppgifter.

Not 5 Övriga rörelsekostnader

	2021	2020
Kursförluster på fordringar/skulder av rörelsekaraktär (netto)	-	-6 827
Realisationsförluster	-42	-
	<u>-42</u>	<u>-6 827</u>

Not 6 Operationell leasing

Leasingavtal där företaget är leasetagare

	2021-12-31	2020-12-31
<i>Framtida minimileaseavgifter avseende icke uppsägningsbara operationella leasingavtal</i>		
Inom ett år	17 980	11 333
Mellan ett och fem år	17 124	3 081
Senare än fem år	-	-
	<u>35 104</u>	<u>14 414</u>
	<u>2021</u>	<u>2020</u>
Räkenskapsårets kostnadsförda leasingavgifter	15 679	12 136

Not 7 Forsknings- och utvecklingskostnader

I kostnad för sålda varor ingår kostnader för forskning och utveckling med 165 885 kkr (155 105 kkr).

Not 8 Resultat från andelar i koncernföretag

	2021	2020
Utdelning	290 826	228 517
Realisationsresultat vid avyttring av andelar	-	-1 349
	<u>290 826</u>	<u>227 168</u>

Handwritten signature

2022071542232

2022071542233

Not 9 Övriga ränteintäkter och liknande resultatposter

	2021	2020
Ränteintäkter, koncernföretag	785	2 117
Ränteintäkter, övriga	62	56
Valutakursvinst på kortfristiga fordringar	2 232	1 994
Övrigt	122	84
	<u>3 201</u>	<u>4 251</u>

Not 10 Räntekostnader och liknande resultatposter

	2021	2020
Räntekostnader, övriga	-174	-115
	<u>-174</u>	<u>-115</u>

Not 11 Bokslutsdispositioner, övriga

	2021	2020
Skillnad mellan skattemässig och redovisad avskrivning		
- Byggnader och mark	-269	-226
- Maskiner och andra tekniska anläggningar	-12 399	-5 763
- Koncessioner, patent, licenser, varumärken	-455	-53
	<u>-13 123</u>	<u>-6 042</u>

Not 12 Skatt på årets resultat

	2021	2020
Aktuell skattekostnad	-230 601	-71 689
Uppskjuten skatt	554	1 260
	<u>-230 047</u>	<u>-70 429</u>

Avstämning av effektiv skatt

	2021		2020	
	Procent	Belopp	Procent	Belopp
Resultat före skatt		1 407 418		551 451
Skatt enligt gällande skattesats för moderföretaget	20,6%	-289 928	21,4%	-118 011
Ej avdragsgilla kostnader	0,0%	107	0,3%	-1 425
Ej skattepliktiga intäkter	-4,3%	59 911	-8,9%	48 908
Skatt hänförlig till tidigare år	0,0%	-137	0,0%	-
Effekt av ändrade skattesatser/och skatteregler	0,0%	-	0,0%	99
Redovisad effektiv skatt	16,3%	-230 047	12,8%	-70 429

Handwritten signature and initials

2022071542234

Not 13	Balanserade utgifter för utvecklingsarbeten och liknande	2021-12-31	2020-12-31
<i>Akkumulerade anskaffningsvärden</i>			
	Vid årets början	465 549	389 840
	Övriga investeringar	99 021	75 709
	Avyttringar och utrangeringar	-11 638	-
	Vid årets slut	552 932	465 549
<i>Akkumulerade avskrivningar</i>			
	Vid årets början	-225 151	-180 125
	Återföring avskrivningar på avyttringar och utrangeringar	11 638	-
	Årets avskrivning	-44 904	-45 026
	Vid årets slut	-258 417	-225 151
	Redovisat värde vid årets slut	294 515	240 398

Not 14	Koncessioner, patent, licenser, varumärken.	2021-12-31	2020-12-31
<i>Akkumulerade anskaffningsvärden</i>			
	Vid årets början	90 470	80 733
	Övriga investeringar	14 747	9 737
	Vid årets slut	105 217	90 470
<i>Akkumulerade avskrivningar</i>			
	Vid årets början	-57 375	-49 796
	Årets avskrivning	-7 569	-7 579
	Vid årets slut	-64 944	-57 375
	Redovisat värde vid årets slut	40 273	33 095

Not 15	Byggnader och mark	2021-12-31	2020-12-31
<i>Akkumulerade anskaffningsvärden</i>			
	Vid årets början	663 948	562 347
	Nyanskaffningar	65 631	101 601
	Rörelseförvärv	10 604	-
	Vid årets slut	740 183	663 948
<i>Akkumulerade avskrivningar</i>			
	Vid årets början	-244 426	-223 147
	Årets avskrivning	-25 304	-21 279
	Vid årets slut	-269 730	-244 426
	Redovisat värde vid årets slut	470 453	419 522
	Varav mark	45 688	34 365

Handwritten signature/initials

Not 16 Maskiner och andra tekniska anläggningar

	2021-12-31	2020-12-31
<i>Akkumulerade anskaffningsvärden</i>		
Vid årets början	743 331	706 823
Nyanskaffningar	69 159	53 425
Avyttringar och utrangeringar	-12 918	-16 917
	<u>799 572</u>	<u>743 331</u>
 <i>Akkumulerade avskrivningar</i>		
Vid årets början	-556 435	-532 877
Återförda avskrivningar på avyttringar och utrangeringar	12 397	16 899
Årets avskrivning	-43 125	-40 457
	<u>-587 163</u>	<u>-556 435</u>
 Redovisat värde vid årets slut	212 409	186 896

Not 17 Inventarier, verktyg och installationer

	2021-12-31	2020-12-31
<i>Akkumulerade anskaffningsvärden</i>		
Vid årets början	211 499	198 402
Nyanskaffningar	24 214	14 626
Avyttringar och utrangeringar	-1 117	-1 529
	<u>234 596</u>	<u>211 499</u>
 <i>Akkumulerade avskrivningar</i>		
Vid årets början	-153 375	-134 717
Återförda avskrivningar på avyttringar och utrangeringar	1 023	1 417
Årets avskrivning	-19 645	-20 075
	<u>-171 997</u>	<u>-153 375</u>
 Redovisat värde vid årets slut	62 599	58 124

Handwritten initials/signature

2022071542235

Not 18 Pågående nyanläggningar och förskott avseende materiella anläggningstillgångar

	2021-12-31	2020-12-31
Vid årets början	201 185	167 114
Under året genomförda omfördelningar	-110 116	-93 292
Under året nedlagda kostnader	209 025	127 363
Redovisat värde vid årets slut	300 094	201 185

Not 19 Andelar i koncernföretag

	2021-12-31	2020-12-31
Ackumulerade anskaffningsvärden		
Vid årets början	74 456	68 850
Förvärv	24 940	11 946
Försäljning av aktier	—	-6 340
Fusion av andelar i koncernföretag	-7 855	—
	91 541	74 456
Ackumulerade nedskrivningar		
Vid årets början	-7 712	-7 712
	-7 712	-7 712
Redovisat värde vid årets slut	83 829	66 744

Spec av företagets innehav av andelar i koncernföretag

Dotterföretag / Org nr / Säte	Antal andelar	Andel i % i)	2021-12-31	2020-12-31
			Redovisat värde	Redovisat värde
NIBE-Biawar SP z.o.o, 050042407, Białystok, Polen	83 962	99,96	22 056	22 056
NIBE Systemtechnik GmbH, HRB 5897, Celle, Tyskland	1	100,0	3 065	3 065
NIBE Energietechnik B.V, 20111793, Oosterhout, Nederländerna	180	100,0	2 681	2 681
NIBE Energy Systems Ltd, 5764775, Sheffield, Storbritannien	100	100,0	1	1
NIBE Foyers France S.A.S, 491434965, Lyon, Frankrike	370	100,0	340	340
NIBE Beteiligungsverwaltungs GmbH, 295717d, Wien, Österrike	1	100,0	2 278	2 278
KNV Energietechnik GmbH, 78375h, Schörfing, Österrike				
myUpTech AB, 556633-8140, Markaryd, Sverige	100	100,0	1 000	1 000
Vølund Varmeteknik A/S, 32938108, Herning, Danmark	1 000	100,0	1 291	1 291
NIBE Energy Systems Oy, 9314276, Helsingfors, Finland	15	100,0	22 376	22 376
Hydraulik-Service i Markaryd AB, 556262-1150 Markaryd, Sverige	100	100	3 800	3 800
Järnvägsgatan 9 i Markaryd AB, 559227-0531 Markaryd, Sverige, Fusion 2021-08-24	500	100,0	—	7 856
Contura Stoves (UK) Limited, 13087424, Doncaster, Storbritannien	50 000	100,0	580	—
Blåa Skiftnyckeln 4 i Markaryd AB, 559333-2421, Markaryd, Sverige	25 000	100,0	24 361	—
			83 829	66 744

2022071542236

Handwritten signature/initials

Not 20 Uppskjuten skatt

	Redovisat värde	2021-12-31 Skattemässigt värde	Temporär skillnad
<i>Väsentliga temporära skillnader</i>			
Anläggningstillgångar	366 513	392 456	-25 943
Anläggningstillgångar, fusionerade koncernvärden	-	-54 241	54 241
Omsättningstillgångar	-	5 716	-5 716
Övriga temporära skillnader	-	66 749	-66 749
	<u>366 513</u>	<u>410 680</u>	<u>-44 167</u>

	Uppskjuten skattefordran	2021-12-31 Uppskjuten skatteskuld	Netto
<i>Väsentliga temporära skillnader</i>			
Anläggningstillgångar	5 344	-	5 344
Anläggningstillgångar, fusionerade koncernvärden	-	11 252	-11 252
Omsättningstillgångar	1 178	-	1 178
Övriga temporära skillnader	5 739	-	5 739
Uppskjuten skattefordran/skuld	<u>12 261</u>	<u>11 252</u>	<u>1 009</u>

	Redovisat värde	2020-12-31 Skattemässigt värde	Temporär skillnad
<i>Väsentliga temporära skillnader</i>			
Anläggningstillgångar	326 166	350 712	-24 546
Anläggningstillgångar, fusionerade koncernvärden	-	-46 322	46 322
Omsättningstillgångar	-	13 896	-13 896
Övriga temporära skillnader	-	20 302	-20 302
	<u>326 166</u>	<u>338 588</u>	<u>-12 422</u>

	Uppskjuten skattefordran	2020-12-31 Uppskjuten skatteskuld	Netto
<i>Väsentliga temporära skillnader</i>			
Anläggningstillgångar	5 057	-	5 057
Anläggningstillgångar, fusionerade koncernvärden	-	9 542	-9 542
Omsättningstillgångar	2 863	-	2 863
Övriga temporära skillnader	4 182	-	4 182
Uppskjuten skattefordran/skuld	<u>12 102</u>	<u>9 542</u>	<u>2 560</u>

Handwritten signature/initials

2022071542237

2022071542238

Not 21 Förutbetalda kostnader och upplupna intäkter

	2021-12-31	2020-12-31
Förutbetalda hyror	3 038	1 763
Förutbetalda försäkringar	3 951	3 720
Förutbetalda reklamkostnader	1 439	1 402
Förutbetalda tjänster för IT och telefoni	47 135	36 194
Upplupna intäkter	2 310	1 118
Övriga poster	11 501	2 630
	<u>69 374</u>	<u>46 827</u>

Not 22 Disposition av vinst eller förlust

	2021-12-31
Förslag till disposition av företagets vinst eller förlust	
Styrelsen föreslår att fritt eget kapital, kronor 3 128 906 disponeras enligt följande:	
Utdelning [400 000 aktier * 2 000 kr per aktie]	800 000
Balanseras i ny räkning	<u>2 328 906</u>
Summa	<u>3 128 906</u>

Not 23 Ackumulerade överavskrivningar

	2021-12-31	2020-12-31
Koncessioner, patent, licenser, varumärken	291	-164
Byggnader och mark	2 376	2 107
Maskiner och inventarier	109 019	96 620
	<u>111 686</u>	<u>98 563</u>

Not 24 Övriga avsättningar

	2021-12-31	2020-12-31
Personalrelaterade avsättningar	14 776	15 602
Garantiåtaganden	41 366	43 548
Särskild garantiavsättning	6 000	5 350
	<u>62 142</u>	<u>64 500</u>

<i>Personalrelaterade avsättningar</i>	2021-12-31	2020-12-31
Redovisat värde vid årets början	15 602	17 506
Avsättningar som gjorts under året ¹⁾	958	438
Outnyttjade belopp som har återförts under året	-	-454
Belopp som tagits i anspråk under året	-1 784	-1 888
Redovisat värde vid årets slut	<u>14 776</u>	<u>15 602</u>

1) Inkl ökning av befintliga avsättningar.

<i>Garantiåtaganden</i>	2021-12-31	2020-12-31
Redovisat värde vid årets början	43 548	44 406
Avsättningar som gjorts under året ¹⁾	41 366	43 548
Belopp som tagits i anspråk under året	-43 548	-44 406
Redovisat värde vid årets slut	<u>41 366</u>	<u>43 548</u>

1) Inkl ökning av befintliga avsättningar.

<i>Särskild garantiavsättning</i>	2021-12-31	2020-12-31
Redovisat värde vid årets början	5 350	4 850
Avsättningar som gjorts under året ¹⁾	650	500
Redovisat värde vid årets slut	<u>6 000</u>	<u>5 350</u>

1) Inkl ökning av befintliga avsättningar.

Not 25 **Upplupna kostnader och förutbetalda intäkter**

	2021-12-31	2020-12-31
Upplupna löner	100 781	95 086
Upplupna sociala avgifter	66 801	54 453
Upplupen bonuskostnad kunder	89 693	85 891
Övriga poster	51 078	39 151
	<u>308 353</u>	<u>274 581</u>

Not 26 **Ställda säkerheter och eventalförpliktelser**

	2021-12-31	2020-12-31
Ställda säkerheter		
<i>För egna skulder och avsättningar</i>		
Kapitalförsäkringar	11 514	10 556
	<u>11 514</u>	<u>10 556</u>
Eventalförpliktelser	Inga	Inga

Not 27 **Väsentliga händelser efter räkenskapsårets utgång**

Osäkerheten på underleverantörssidan kommer med all sannolikhet att vara ett orosmoln under hela året.
Verksamheten kommer, som tidigare, att med största möjliga försiktighet och beredskap bedrivas på ett så normalt sätt som möjligt.
Trots att konjunktursignalerna är svårbedömda känner företagsledningen ändå tillförsikt vad gäller möjligheterna inför 2022.
Den ryska invasionen av Ukraina har än så länge inte påverkat verksamheten i nämnvärd omfattning. Bolagets export till Ryssland har varit mycket begränsad, likaså till Ukraina och Belarus.
Även vad gäller inköp har volymerna varit mycket begränsade från de tre länderna.

Not 28 **Betalda räntor och erhållen utdelning**

	2021	2020
Erhållen utdelning	290 826	228 517
Realisationsresultat vid avyttring av andelar	-	-1 349
Erhållen ränta	969	2 257
Valutakursvinst på kortfristiga fordringar	2 232	1 994
Erlagd ränta	-174	-115
	<u>293 853</u>	<u>231 304</u>

Not 29 **Likvida medel**

	2021-12-31	2020-12-31
<i>Följande delkomponenter ingår i likvida medel:</i>		
Banktillgodohavanden	5 558	6 002
	<u>5 558</u>	<u>6 002</u>

Ovanstående poster har klassificerats som likvida medel med utgångspunkten att:
- De har en obetydlig risk för värdefluktuationer.
- De kan lätt omvandlas till kassamedel.
- De har en löptid om högst 3 månader från anskaffningstidpunkten.

Handwritten signature/initials

2022071542239

Not 30 Finansiella instrument

Derivat och finansiell riskhantering
Utestående terminskontrakt (kkkr).

	2021-12-31	
	Nominellt belopp (terminskurs)	Nominellt belopp (balansdagens kurs)
<i>Derivat för vilka säkringsredovisning tillämpas</i>		
Valutaterminer (sälj)	340 088	345 724
	<u>340 088</u>	<u>345 724</u>

	2021-12-31	
	Nominellt belopp (terminskurs)	Nominellt belopp (balansdagens kurs)
<i>Derivat för vilka säkringsredovisning tillämpas</i>		
Valutaterminer (köp)	-127 126	-133 031
	<u>-127 126</u>	<u>-133 031</u>

	2020-12-31	
	Nominellt belopp (terminskurs)	Nominellt belopp (balansdagens kurs)
<i>Derivat för vilka säkringsredovisning tillämpas</i>		
Valutaterminer (sälj)	128 288	123 104
	<u>128 288</u>	<u>123 104</u>

	2020-12-31	
	Nominellt belopp (terminskurs)	Nominellt belopp (balansdagens kurs)
<i>Derivat för vilka säkringsredovisning tillämpas</i>		
Valutaterminer (köp)	-32 420	-31 117
	<u>-32 420</u>	<u>-31 117</u>

Not 31 Övriga upplysningar till kassaflödesanalysen

Justeringar för poster som inte ingår i kassaflödet m m

	2021	2020
Avskrivningar	140 548	134 415
Rearesultat försäljning av anläggningstillgångar	41	-274
Rearesultat försäljning av rörelse/dotterföretag	-	1 350
Övriga avsättningar	-2 357	-2 263
	<u>138 232</u>	<u>133 228</u>

Handwritten signature and initials

2022071542240

Not 32 Fusion

Under 2021 fusionerades Järnvägsgatan 9 i Markaryd AB, med organisationsnummer 559227-0531, med företaget. Resultat- och balansräkningsposterna i Järnvägsgatan 9 i Markaryd AB per fusionsdagen 2021-08-24 framgår nedan.

	<i>Belopp per</i>	<i>2021-08-24</i>
Nettoomsättning		8
Rörelseresultat		-12
Anläggningstillgångar		766
Omsättningstillgångar		182
Skulder		-840
		<u>108</u>

Not 33 Hållbarhetsrapport

NIBE AB omfattas av Hållbarhetsrapport upprättad av moderbolaget NIBE Industrier AB, org nr 556374-8309, säte i Markaryds kommun. Hållbarhetsrapporten finns tillgänglig på www.nibe.com

Not 34 Koncernuppgifter

Företaget är helägt dotterföretag till NIBE Industrier AB, org nr 556374-8309 med säte i Markaryds kommun, Kronobergs län. Moderbolaget NIBE Industrier AB upprättar koncernredovisning som finns att tillgå på koncernens hemsida; nibe.com.

Inköp och försäljning inom koncernen

Av företagets totala inköp och försäljning mätt i kronor avser 12,9% av inköpen och 48,0% av försäljningen andra företag inom hela den företagsgrupp som företaget tillhör.

Not 35 Nyckeltalsdefinitioner


Soliditet	Eget kapital samt 79,4 % av obeskattade reserver i procent av balansomslutningen.
Avkastning på totalt kapital	Resultat efter finansnetto plus finansiella kostnader i procent av genomsnittlig balansomslutning.
Avkastning på eget kapital	Resultat efter finansnetto minus schablonskatt 20,6% i procent av genomsnittligt eget kapital och obeskattade reserver, med avdrag för schablonskatt 20,6%.
Balansomslutning	Totala tillgångar

Handwritten signature

2022071542241

2022071542242

Markaryd den 12 maj 2022




Hans Linnarson
Ordförande



Hans Backman



Leif Gustavsson



Göteric Lindqvist
Verkställande direktör



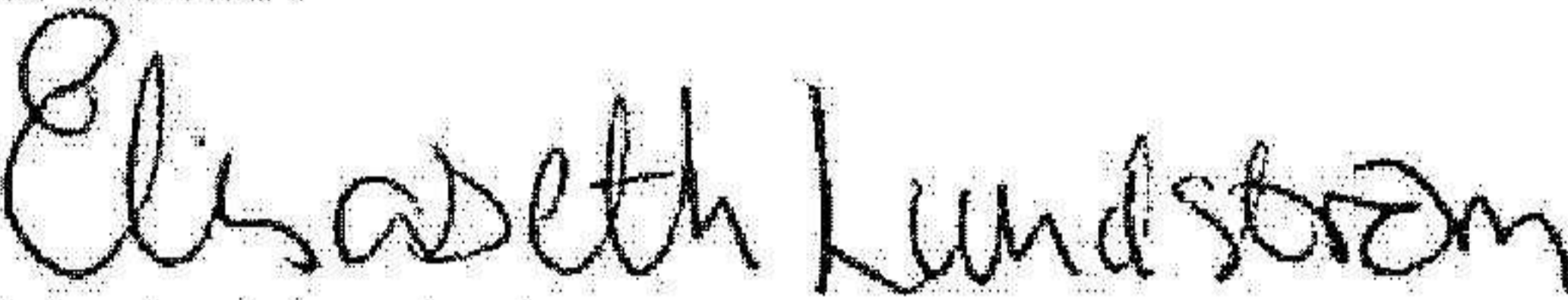
Nathalie Folkunger Hellkvist
Arbetsstagarrepresentant



Joachim Haspe
Arbetsstagarrepresentant

Vår revisionsberättelse har lämnats
KPMG AB

13 maj 2022



Elisabeth Lundström
Auktoriserad revisor

Revisionsberättelse

Till bolagsstämman i NIBE Aktiebolag, org. nr 556056-4485

Rapport om årsredovisningen

Uttalanden

Vi har utfört en revision av årsredovisningen för NIBE Aktiebolag för år 2021.

Enligt vår uppfattning har årsredovisningen upprättats i enlighet med årsredovisningslagen och ger en i alla väsentliga avseenden rättvisande bild av NIBE Aktiebolags finansiella ställning per den 31 december 2021 och av dess finansiella resultat och kassaflöde för året enligt årsredovisningslagen. Förvaltningsberättelsen är förenlig med årsredovisningens övriga delar.

Vi tillstyrker därför att bolagsstämman fastställer resultaträkningen och balansräkningen.

Grund för uttalanden

Vi har utfört revisionen enligt International Standards on Auditing (ISA) och god revisionssed i Sverige. Vårt ansvar enligt dessa standarder beskrivs närmare i avsnittet Revisorns ansvar. Vi är oberoende i förhållande till NIBE Aktiebolag enligt god revisionssed i Sverige och har i övrigt fullgjort vårt yrkesetiska ansvar enligt dessa krav.

Vi anser att de revisionsbevis vi har inhämtat är tillräckliga och ändamålsenliga som grund för våra uttalanden.

Styrelsens och verkställande direktörens ansvar

Det är styrelsen och verkställande direktören som har ansvaret för att årsredovisningen upprättas och att den ger en rättvisande bild enligt årsredovisningslagen. Styrelsen och verkställande direktören ansvarar även för den interna kontroll som de bedömer är nödvändig för att upprätta en årsredovisning som inte innehåller några väsentliga felaktigheter, vare sig dessa beror på oegentligheter eller misstag.

Vid upprättandet av årsredovisningen ansvarar styrelsen och verkställande direktören för bedömningen av bolagets förmåga att

fortsätta verksamheten. De upplyser, när så är tillämpligt, om förhållanden som kan påverka förmågan att fortsätta verksamheten och att använda antagandet om fortsatt drift. Antagandet om fortsatt drift tillämpas dock inte om styrelsen och verkställande direktören avser att likvidera bolaget, upphöra med verksamheten eller inte har något realistiskt alternativ till att göra något av detta.

Revisorns ansvar

Våra mål är att uppnå en rimlig grad av säkerhet om huruvida årsredovisningen som helhet inte innehåller några väsentliga felaktigheter, vare sig dessa beror på oegentligheter eller misstag, och att lämna en revisionsberättelse som innehåller våra uttalanden. Rimlig säkerhet är en hög grad av säkerhet, men är ingen garanti för att en revision som utförs enligt ISA och god revisionssed i Sverige alltid kommer att upptäcka en väsentlig felaktighet om en sådan finns. Felaktigheter kan uppstå på grund av oegentligheter eller misstag och anses vara väsentliga om de enskilt eller tillsammans rimligen kan förväntas påverka de ekonomiska beslut som användare fattar med grund i årsredovisningen.

Som del av en revision enligt ISA använder vi professionellt omdöme och har en professionellt skeptisk inställning under hela revisionen. Dessutom:

- identifierar och bedömer vi riskerna för väsentliga felaktigheter i årsredovisningen, vare sig dessa beror på oegentligheter eller misstag, utformar och utför granskningsåtgärder bland annat utifrån dessa risker och inhämtar revisionsbevis som är tillräckliga och ändamålsenliga för att utgöra en grund för våra uttalanden. Risken för att inte upptäcka en väsentlig felaktighet till följd av oegentligheter är högre än för en väsentlig felaktighet som beror på misstag, eftersom oegentligheter kan innefatta agerande i maskopi, förfalskning, avsiktliga utelämnanden, felaktig information eller åsidosättande av intern kontroll.
- skaffar vi oss en förståelse av den del av bolagets interna kontroll som har betydelse för vår revision för att utforma granskningsåtgärder som är lämpliga med hänsyn till omständigheterna, men inte för att uttala oss om effektiviteten i den interna kontrollen.

- utvärderar vi lämpligheten i de redovisningsprinciper som används och rimligheten i styrelsens och verkställande direktörens uppskattningar i redovisningen och tillhörande upplysningar.
- drar vi en slutsats om lämpligheten i att styrelsen och verkställande direktören använder antagandet om fortsatt drift vid upprättandet av årsredovisningen. Vi drar också en slutsats, med grund i de inhämtade revisionsbevisen, om huruvida det finns någon väsentlig osäkerhetsfaktor som avser sådana händelser eller förhållanden som kan leda till betydande tvivel om bolagets förmåga att fortsätta verksamheten. Om vi drar slutsatsen att det finns en väsentlig osäkerhetsfaktor, måste vi i revisionsberättelsen fästa uppmärksamheten på upplysningarna i årsredovisningen om den väsentliga osäkerhetsfaktorn eller, om sådana upplysningar är otillräckliga, modifiera uttalandet om årsredovisningen. Våra slutsatser baseras på de revisionsbevis som inhämtas fram till datumet för revisionsberättelsen. Dock kan framtida händelser eller förhållanden göra att ett bolag inte längre kan fortsätta verksamheten.
- utvärderar vi den övergripande presentationen, strukturen och innehållet i årsredovisningen, däribland upplysningarna, och om årsredovisningen återger de underliggande transaktionerna och händelserna på ett sätt som ger en rättvisande bild.

Vi måste informera styrelsen om bland annat revisionens planerade omfattning och inriktning samt tidpunkten för den. Vi måste också informera om betydelsefulla iakttagelser under revisionen, däribland de eventuella betydande brister i den interna kontrollen som vi identifierat.

Rapport om andra krav enligt lagar och andra författningar

Uttalanden

Utöver vår revision av årsredovisningen har vi även utfört en revision av styrelsens och verkställande direktörens förvaltning för NIBE Aktiebolag för år 2021 samt av förslaget till dispositioner beträffande bolagets vinst eller förlust.

Vi tillstyrker att bolagsstämman disponerar vinsten enligt förslaget i förvaltningsberättelsen och beviljar styrelsens ledamöter och verkställande direktören ansvarsfrihet för räkenskapsåret.

Certified to be true copy of
the original:

Grund för uttalanden

Vi har utfört revisionen enligt god revisionssed i Sverige. Vårt ansvar enligt denna beskrivs närmare i avsnittet Revisorns ansvar. Vi är oberoende i förhållande till NIBE Aktiebolag enligt god revisorssed i Sverige och har i övrigt fullgjort vårt yrkesetiska ansvar enligt dessa krav. Vi anser att de revisionsbevis vi har inhämtat är tillräckliga och ändamålsenliga som grund för våra uttalanden.

Styrelsens och verkställande direktörens ansvar

Det är styrelsen som har ansvaret för förslaget till dispositioner beträffande bolagets vinst eller förlust. Vid förslag till utdelning innefattar detta bland annat en bedömning av om utdelningen är försvarlig med hänsyn till de krav som bolagets verksamhetsart, omfattning och risker ställer på storleken av bolagets egna kapital, konsolideringsbehov, likviditet och ställning i övrigt.

Styrelsen ansvarar för bolagets organisation och förvaltningen av bolagets angelägenheter. Detta innefattar bland annat att fortlöpande bedöma bolagets ekonomiska situation och att tillse att bolagets

organisation är utformad så att bokföringen, medelsförvaltningen och bolagets ekonomiska angelägenheter i övrigt kontrolleras på ett betryggande sätt.

Verkställande direktören ska sköta den löpande förvaltningen enligt styrelsens riktlinjer och anvisningar och bland annat vidta de åtgärder som är nödvändiga för att bolagets bokföring ska fullgöras i överensstämmelse med lag och för att medelsförvaltningen ska skötas på ett betryggande sätt.

Revisorns ansvar

Vårt mål beträffande revisionen av förvaltningen, och därmed vårt uttalande om ansvarsfrihet, är att inhämta revisionsbevis för att med en rimlig grad av säkerhet kunna bedöma om någon styrelseledamot eller verkställande direktören i något väsentligt avseende:

- företagit någon åtgärd eller gjort sig skyldig till någon försummelse som kan föranleda ersättningsskyldighet mot bolaget, eller
- på något annat sätt handlat i strid med aktiebolagslagen, årsredovisningslagen eller bolagsordningen.

Vårt mål beträffande revisionen av förslaget till dispositioner av bolagets vinst eller förlust, och därmed vårt uttalande om detta, är att med rimlig grad av säkerhet bedöma om förslaget är förenligt med aktiebolagslagen.

Rimlig säkerhet är en hög grad av säkerhet, men ingen garanti för att en revision som utförs enligt god revisionssed i Sverige alltid kommer att upptäcka åtgärder eller försummelser som kan föranleda

ersättningsskyldighet mot bolaget, eller att ett förslag till dispositioner av bolagets vinst eller förlust inte är förenligt med aktiebolagslagen.

Som en del av en revision enligt god revisionssed i Sverige använder vi professionellt omdöme och har en professionellt skeptisk inställning under hela revisionen. Granskningen av förvaltningen och förslaget till dispositioner av bolagets vinst eller förlust grundar sig främst på revisionen av räkenskaperna. Vilka tillkommande granskningsåtgärder som utförs baseras på vår professionella bedömning med utgångspunkt i risk och väsentlighet. Det innebär att vi fokuserar granskningen på sådana åtgärder, områden och förhållanden som är väsentliga för verksamheten och där avsteg och överträdelser skulle ha särskild betydelse för bolagets situation. Vi går igenom och prövar fattade beslut, beslutsunderlag, vidtagna åtgärder och andra förhållanden som är relevanta för vårt uttalande om ansvarsfrihet. Som underlag för vårt uttalande om styrelsens förslag till dispositioner beträffande bolagets vinst eller förlust har vi granskat styrelsens motiverade yttrande samt ett urval av underlagen för detta för att kunna bedöma om förslaget är förenligt med aktiebolagslagen.

Malmö den 13 maj 2022

KPMG AB

Elisabeth Lundström

Auktoriserad revisor

Certified to be true copy of
the original: