

Årsredovisning för

Antilles AB

556569-1127

Räkenskapsåret


2023-01-01 - 2023-12-31

Förvaltningsberättelse	1
Resultaträkning	3
Balansräkning	4
Noter	6
Underskrifter	7

Fastställelseintyg

Jag intygar att resultaträkningen och balansräkningen har fastställts på årsstämma 2024-06-30. Årsstämman beslöt att godkänna styrelsens förslag till vinstdisposition.

Jag intygar att denna kopia av årsredovisningen överensstämmer med originalet och att originalen undertecknats av samtliga personer som enligt lag ska underteckna dessa.


Liselotte Jacobsson
Styrelseledamot
2024-06-30

Förvaltningsberättelse

Styrelsen för Antilles AB, 556569-1127, avger följande årsredovisning för räkenskapsåret 2023-01-01 - 2023-12-31.

Verksamheten

Allmänt om verksamheten

Föremålet för bolagets verksamhet är att bedriva utveckling, produktion och drift av informationssystemverktyg såsom sökmotoroptimering och internetbaserad marknadsföring

Bolaget har sitt säte i Norrköping.

Flerårsöversikt

	2023	Belopp i kr 2022
Nettoomsättning	21 332	-
Resultat efter finansiella poster	-1 138 701	-410 096
Soliditet %	97,1	98,1

Nyckeltalsdefinitioner

Nettoomsättning

Rörelsens huvudintäkter, fakturerade kostnader, sidointäkter samt intäktskorrigeringar.

Resultat efter finansiella poster

Resultat efter finansiella intäkter och kostnader, men före skatter.

Soliditet

(Totalt eget kapital + (100 % -aktuell bolagsskattesats av obeskattade reserver)) / Totala tillgångar.

Förändringar i eget kapital

	Aktiekapital	Balanserat resultat	Årets resultat
Belopp vid årets ingång	100 000	11 098 554	-404 719
Balanseras i ny räkning		-404 719	404 719
Årets resultat			-1 138 701
Belopp vid årets utgång	100 000	10 693 835	-1 138 701

Resultatdisposition

Belopp i kr

Till årsstämmans förfogande står följande medel

Balanserat resultat	10 693 835
Årets resultat	-1 138 701
Summa	9 555 134

Styrelsen föreslår att medlen disponeras enligt följande

Balanseras i ny räkning	9 555 134
Summa	9 555 134

2024070921066

Resultaträkning

Belopp i kr

Not

2023-01-01-
2023-12-31

2022-01-01-
2022-12-31

Rörelseintäkter, lagerförändringar m.m.

Nettoomsättning

21 332

-

Övriga rörelseintäkter

4 070

-

Summa rörelseintäkter, lagerförändringar m.m.

25 402

-

Rörelsekostnader

Råvaror och förnödenheter

-8 800

-

Övriga externa kostnader

-373 183

-1 099 303

Personalkostnader

-171 360

-638 263

Av- och nedskrivningar av materiella och immateriella anläggningstillgångar

-149 040

-129 600

Övriga rörelsekostnader

-230 635

-

Summa rörelsekostnader

-933 018

-1 867 166

Rörelseresultat

-907 616

-1 867 166

Finansiella poster

Övriga ränteintäkter och liknande resultatposter

-711

1 583 124

Nedskrivningar av finansiella anläggningstillgångar och kortfristiga placeringar

-222 889

-117 111

Räntekostnader och liknande resultatposter

-7 485

-8 943

Summa finansiella poster

-231 085

1 457 070

Resultat efter finansiella poster

-1 138 701

-410 096

Resultat före skatt

-1 138 701

-410 096

Årets resultat

-1 138 701

-404 720

2024070921067

Balansräkning

Belopp i kr

Not

2023-12-31

2022-12-31

TILLGÅNGAR

Anläggningstillgångar

Materiella anläggningstillgångar

Byggnader och mark

2

2 991 278

3 140 318

Summa materiella anläggningstillgångar

2 991 278

3 140 318

Finansiella anläggningstillgångar

Andelar i koncernföretag

133 500

364 135

Andra långfristiga värdepappersinnehav

3

100 000

100 000

Andra långfristiga fordringar

4

6 177 149

6 764 538

Summa finansiella anläggningstillgångar

6 410 649

7 228 673

Summa anläggningstillgångar

9 401 927

10 368 991

Omsättningstillgångar

Kortfristiga fordringar

Övriga fordringar

388 410

347 087

Summa kortfristiga fordringar

388 410

347 087

Kassa och bank

Kassa och bank

154 743

283 145

Summa kassa och bank

154 743

283 145

Summa omsättningstillgångar

543 153

630 232

SUMMA TILLGÅNGAR

9 945 080

10 999 223

Balansräkning

Belopp i kr

Not

2023-12-31

2022-12-31

EGET KAPITAL OCH SKULDER

Eget kapital

Bundet eget kapital

Aktiekapital

100 000

100 000

Summa bundet eget kapital

100 000

100 000

Fritt eget kapital

Balanserat resultat

10 693 835

11 098 554

Årets resultat

-1 138 701

-404 719

Summa fritt eget kapital

9 555 134

10 693 835

Summa eget kapital

9 655 134

10 793 835

Kortfristiga skulder

Övriga skulder

289 946

205 389

Upplupna kostnader och förutbetalda intäkter

-

-1

Summa kortfristiga skulder

289 946

205 388

SUMMA EGET KAPITAL OCH SKULDER

9 945 080

10 999 223

Noter

Not 1 Redovisningsprinciper

Årsredovisningen är upprättad i enlighet med årsredovisningslagen och Bokföringsnämndens allmänna råd (BFNAR 2016:10) om årsredovisning i mindre företag.

Materiella anläggningstillgångar

Avskrivning

	<i>Procent</i>
Byggnader	5

Anskaffningsvärde för egentillverkade varor

Företaget räknar in indirekta tillverkningskostnader i anskaffningsvärdet för egentillverkade varor.

Not 2 Byggnader och mark

	2023-12-31	2022-12-31
Ingående anskaffningsvärden	3 269 918	3 269 918
Utgående anskaffningsvärden	3 269 918	3 269 918
Ingående avskrivningar	-129 600	
Förändringar av avskrivningar		
Årets avskrivningar	-149 040	-129 600
Utgående avskrivningar	-278 640	-129 600
Redovisat värde	2 991 278	3 140 318

Not 3 Andra långfristiga värdepappersinnehav

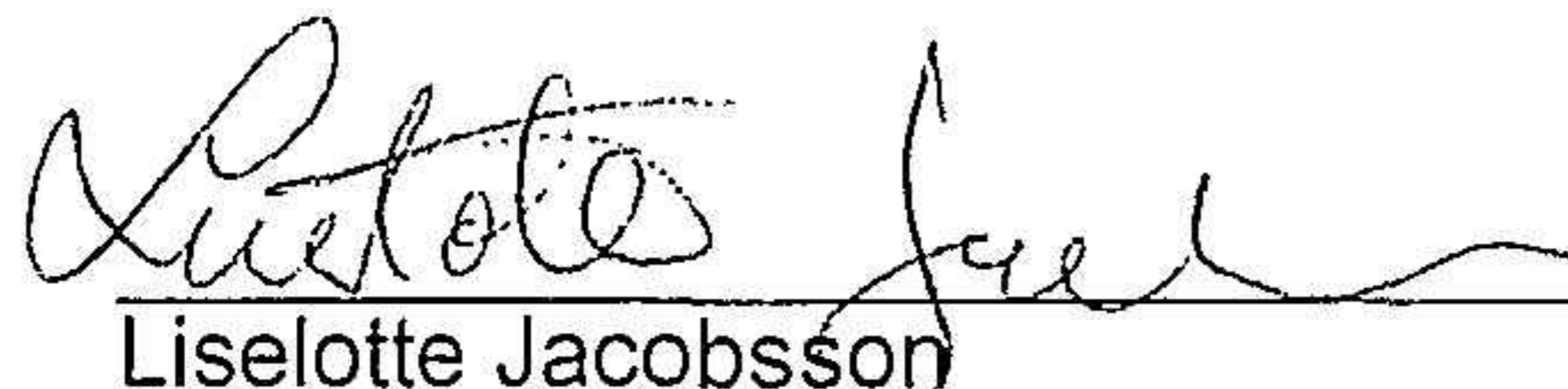
	2023-12-31	2022-12-31
Ingående anskaffningsvärden	100 000	100 000
Utgående anskaffningsvärden	100 000	100 000
Redovisat värde	100 000	100 000

Not 4 Andra långfristiga fordringar


	2023-12-31	2022-12-31
Ingående anskaffningsvärden	6 881 649	6 881 649
Utgående anskaffningsvärden	6 881 649	6 881 649
Ingående nedskrivningar	-117 111	
Förändring av nedskrivningar		
Reglerade fordringar	-364 500	
Årets nedskrivningar	-222 889	-117 111
Utgående nedskrivningar	-704 500	-117 111
Redovisat värde	6 177 149	6 764 538

Underskrifter

Norrköping

 2024-06-30
Liselotte Jacobsson Datum
Styrelseledamot

Fotokopians överensstämmelse
med originalet intygas:



LEBA EKONOMIBYRÅ AB

2024070921071